

# VALTIONTAKUURAHASTON TILINPÄÄTÖS VUODELTA 2021

## Sisällysluettelo

1 TOIMINTAKERTOMUS .....	3
1.1 Johdon katsaus .....	3
1.1.1 Valtiontakuurahaston tarkoitus .....	3
1.1.2 Valtiontakuurahaston tehtävät ja toiminta vuonna 2021 .....	3
1.1.3 Vientitakuu- ja erityistakauskannan riskiaseman kehitys .....	5
1.1.4 Valtiontakuurahaston tulos .....	7
1.1.5 Valtiontakuurahaston organisaatio ja hallinto .....	7
1.2 Toiminnallinen tehokkuus .....	8
1.3 Tilinpäätösanalyysi .....	8
1.3.1 Talousarvion toteuma .....	8
1.3.2 Hallinnointisopimus .....	9
1.3.3 Vanhan kannan takaisinperintäsaamisten ja vastuukannan kehitys .....	9
1.3.4 Kassavarojen ja rahaston pääoman kehitys .....	9
1.4 Sisäisen valvonnan arviointi- ja vahvistuslausuma .....	10
2 TILINPÄÄTÖSLASKELMAT JA NIIDEN LIITTEENÄ ANNETTAVAT TIEDOT .....	10
2.1 Tuotto- ja kululaskelma .....	10
2.2 Tase .....	11
2.3 Rahoituslaskelma .....	12
2.4 Tilinpäätöksen liitetiedot .....	12
Liite 1: Tilinpäätöksen laatimisperiaatteet ja vertailtavuus .....	12
Liite 2: Rahastolle vahvistetun talousarvion toteuma .....	13
Liite 3: Henkilöstökulujen erittely .....	14
Liite 4: Suunnitelman mukaisten poistojen perusteet ja niiden muutokset .....	14
Liite 5: Käyttöomaisuuden sekä muiden pitkävaikutteisten menojen poistot .....	14
Liite 6: Rahoitustuotot ja -kulut .....	14
Liite 7: Rahastosta annetut lainat .....	14
Liite 8: Arvopaperit ja oman pääoman ehtoiset sijoitukset .....	14
Liite 9: Taseen rahoituserät ja velat .....	14
Liite 10: Valtiontakaukset ja -takuut sekä muut vastuut .....	15
Liite 11: Taseeseen sisältyvät rahastoidut varat .....	15
Liite 12: Taseeseen sisällyttömät rahastoidut varat .....	15
Liite 13: Velan muutokset .....	15
Liite 14: Velan maturiteettijakauma ja duraatio .....	15
Liite 15: Oikeiden ja riittävien tietojen antamiseksi tarvittavat muut täydentävät tiedot .....	15
Liite 15a: Takaisinperintäsaamiset .....	15
Liite 15b: Vientitakuu- ja erityistakaustoiminnan vastuut .....	16
3 ALLEKIRJOITUKSET .....	17

# 1 TOIMINTAKERTOMUS

## 1.1 Johdon katsaus

---

### 1.1.1 Valtiontakuurahaston tarkoitus

Valtiontakuurahasto on valtion talousarvion ulkopuolinen rahasto, jonka tarkoituksena on turvata Finnveran antamien vientitakuiden, takausten ja muiden valtiontakuurahastosta annetun lain (444/1998, myöhemmin ”rahastolaki”) mukaisten sitoumusten täyttäminen. Rahaston varoista katetaan rahastolain mukaisesta toiminnasta Finnveralle syntynyt tappio, mikäli Finnveran taseessa olevassa vientitakuu- ja erityistakaustoiminnan rahastossa ei ole varoja tämän tappion kattamiseen.

Rahaston varoista katetaan myös entisen Valtiontakuu keskuksen ja sitä edeltäneiden vientitakuu- laitoksen ja Valtiontakauslaitoksen antamista takuista, takauksista ja muista vastuusitoumukset (ns. vanha kanta) aiheutuvat korvaukset. Rahasto saa varansa edellä mainituista Valtiontakuu keskuksen ja sitä edeltäneiden laitosten antamista vientitakuisiin sekä muihin vastuusitoumuksiin liittyvistä takuumaksuista ja takaisinperintäsaatavista sekä tarvittaessa valtion talousarviossa rahastolle siirrettävästä määrärahasta. Lisäksi Finnvera suorittaa rahastolle rahastopalautuksia rahastolain 5§:n mukaisesti, mikäli valtiontakuurahasto on suorittanut Finnveralle säännöksen mukaisia rahastomaksuja.

### 1.1.2 Valtiontakuurahaston tehtävät ja toiminta vuonna 2021

#### *Valtiontakuurahaston vastuulla olevan vanhan kannan vastuut ja takaisinperintäsaamiset*

Finnvera Oyj hoitaa valtiontakuurahaston vastuulla olevaa vanhaa kantaa työ- ja elinkeinoministeriön kanssa rahastolain 11 §:n 2 momentin perusteella tehdyn hallinnointisopimuksen perusteella. Tästä vastuu- ja saamiskannasta saatavat maksutulot sekä aiemmin maksetuista korvauksista takaisinperintänä saatavat tulot peritään suoraan rahastoon ja rahastosta maksetaan vastuukannasta aiheutuvat korvaukset sekä Finnveralle hallinnointipalkkio kannan hoidosta ja hallintomenot. Työ- ja elinkeinoministeriön ja Finnveran välisessä hallinnointisopimuksessa on tarkemmin määritelty kannan hoitamisessa noudatettavat tavoitteet ja periaatteet.

Valtiontakuurahaston vastuulla olevan vanhan kannan vastuut ja takaisinperintäsaamiset sekä niiden kehitys vuoden 2021 aikana on esitetty kohdan 1.3.3 taulukossa.

#### *Rahastomaksut ja -palautukset Finnveran ja rahaston välillä*

Rahasto voidaan Finnveran uuden vastuukannan osalta nähdä eräänlaisena puskurina siltä varalta, että Finnveran myöntämien vientitakuiden ja muiden rahastolaissa tarkoitettujen erityistakuiden erillistulos yhtiössä muodostuu vuositasolla tappiolliseksi. Rahastolain 5 §:n mukaan tappio kateetaan ensisijaisesti Finnveran vientitakuu- ja erityistakaustoiminnan rahastosta ja toissijaisesti, jos tämä rahasto ei riitä tappion kattamiseen, valtiontakuurahaston varoista. Tällaisessa tilanteessa Finnveralle voidaan rahaston johtokunnan päätöksellä siirtää rahastomaksulla varoja. Vastaavasti mikäli toiminnasta syntyy voittoa, voidaan voitto siirtää rahastoon siltä osin, kun Finnvera on saanut rahastosta rahastomaksuja, joita ei ole aiemmin rahastopalautuksena maksettu takaisin. Rahastopalautuksesta päättää Finnveran yhtiökokous rahaston johtokunnan esityksestä.

Rahastolain 4 §:n mukainen Finnveran vuoden 2021 toiminnan tulos muodostuu ennakkotietojen mukaan voitolliseksi. Finnveran tulos julkistetaan 16.2.2022. Vuoden 2020 tulos oli 1 178 milj. euroa tappiollinen ja siitä 349 milj. euroa katettiin rahastomaksuna valtiontakuurahastosta ja loput 829 milj. euroa Finnveran taseen vientitakuu- ja erityistakaustoiminnan rahastosta. Tämän seurauksena tuli tarve arvioida, pitäisikö Finnveran mahdollista vuoden 2021 rahastolain toiminnan voittoa siirtää rahastopalautuksena valtiontakuurahastoon. Työ- ja elinkeinoministeriö teki 22.12.2021 päätöksen, että Finnveran voitollisen tuloksen perusteella tehdään rahastolain mukaisia rahastopalautuksia valtiontakuurahastoon vasta sen jälkeen, kun Finnveran taseessa oleva vienti- ja erityistakaustoiminnan rahasto on saavuttanut koronapandemiaa edeltävän tason eli 829 milj. euroa ja vain sen määräisenä, että vientitakuu- ja erityistakaustoiminnan rahaston määrä säilyy koronapandemiaa edeltävällä tasolla. Lopullinen päätös tilikauden tuloksen käsittelystä tehdään Finnveran yhtiökokouksessa.

Rahaston johtokunnan 4.2.2021 tekemän päätöksen perusteella Finnveran vuoden 2020 rahastolain toiminnasta syntyneitä tappiota katettiin valtiontakuurahastosta rahastomaksuna 349 022 935,90 euroa. Rahastomaksupäätös kirjattiin talousarvioasetuksen 1992/1243 5a §:n siirtomenon kohdentamisperusteen mukaisesti rahaston kirjanpitoon vuodelle 2021.

Rahastosta ei ole myönnetty rahastolain 6§:n mukaista rahastolainaa Finnveralle.

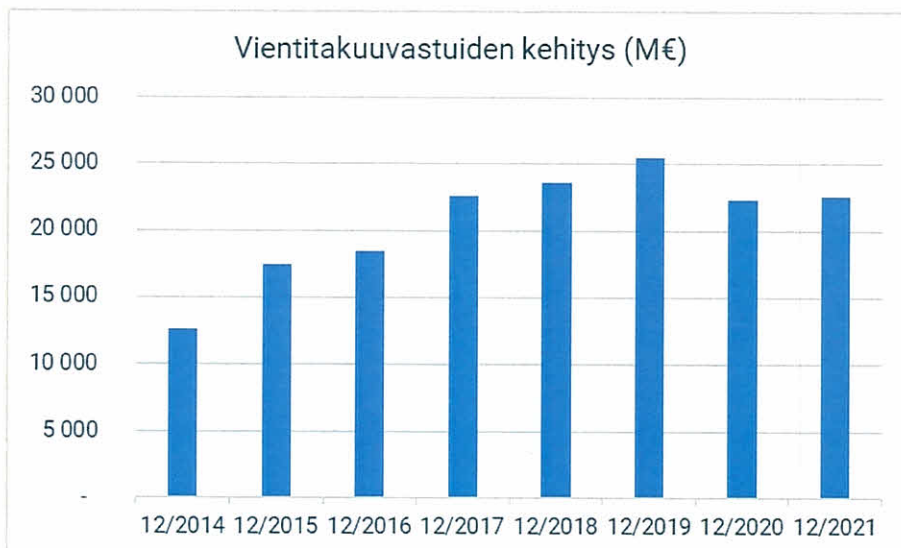
#### *Rahaston varat*

Rahastossa oli vuoden 2021 lopussa kassavaroja 1 095 682 329,07 euroa (31.12.2020: 690 764 394,22 euroa). Valtiontakuurahastoon tehtiin 22.12.2021 400 milj. euron siirto valtion talousarvion momentilta 32.40.60. Muu lisäys on aiheutunut vakautussopimusten perusteella saaduista suorituksista.

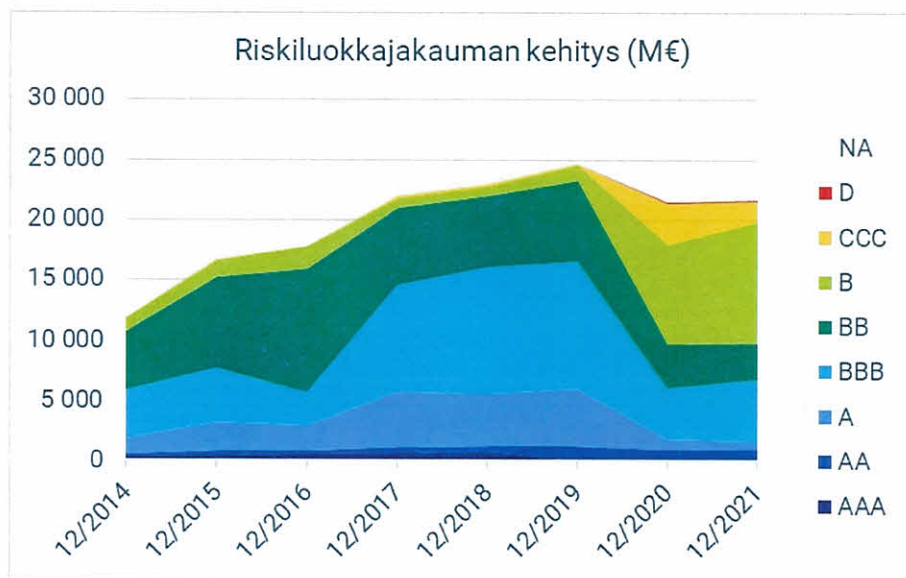
Valtiontakuurahastosta ei ole maksettu Finnveralle 4.2.2021 tehdyn rahastomaksupäätöksen mukaista rahastomaksua 349 milj. euroa, vaan se on rahaston taseessa velkana Finnveralle. Velka maksetaan, kun rahastomaksupäätöksen perustana olevat vientitakuutoiminnasta tehdyt tappiovaraukset realisoituvat korvauksiksi.

Valtiontakuurahastolain ja sen perusteella annetun asetuksen mukaan rahaston johtokunnan tulee seurata, että valtiontakuurahaston valtion keskuskirjanpidossa olevan yhdystilin määrä pysyy riittävänä edellä mainittujen rahastomaksujen ja -lainojen maksamiseen. Johtokunta tekee ministeriölle esityksen, että se ryhtyy tarvittaviin toimenpiteisiin, jos rahaston yhdystilin varojen määrä ei riitä rahaston menojen kattamiseen. Rahaston yhdystilin varojen riittävyys ei aiheuttanut toimenpiteitä vuoden 2021 aikana.

### 1.1.3 Vientitakuu- ja erityistakauskannan riskiaseman kehitys



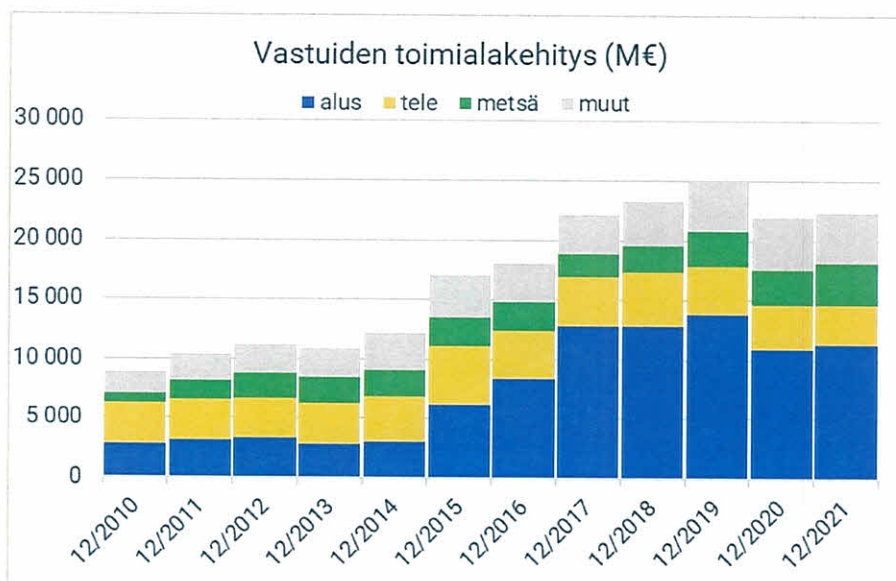
Vientitakuu- ja erityistakauskanta<sup>1</sup> oli vuoden 2021 lopussa noin 22,6 mrd. euroa. Vastuukanta nousi edellisen vuoden lopusta noin 0,3 mrd. euroa. Suurimpia yksittäisiä vastuumaita ovat Yhdysvallat, Suomi, Saksa, Venäjä ja Brasilia. Vastuukannasta 75 % sijoittuu vähäriskisiin ns. korkean tulotason maihin ja 25 % poliittisen riskin maihin (OECD maaluokat 1–7).



Vientitakuukannasta yritysvastuiden osuus oli 21,7 mrd. euroa, pankkivastuiden osuus 0,8 mrd. euroa ja suvereenivastuiden osuus 0,1 mrd. euroa vuoden 2021 lopussa. Nostettua vastuuta oli 12,1 mrd. euroa ja nostamatonta (ml. tarjoukset) 10,5 mrd. euroa, joka suurimmalta osin tulee nostetuiksi useiden vuosien aikajaksolla tulevaisuudessa.

<sup>1</sup> Kannalla tarkoitetaan tässä suoraan sekä rahaston vastuulla olevaa ns. vanhaa kantaa että Finnveran liiketoimintaan kuuluvaa kantaa eli Finnveran 1.1.1999 jälkeen myöntämiä vientitakuuta ja erityistakauksia, joista aiheutuvat korvaukset katetaan Valtiontakuurahastolain (444/1998) tarkoittamalla tavalla rahaston varoista. Finnvera Oyj:n kanta sisältää myös vientitakaukset noin 203 milj. euroa.

Vastuista 29 % oli parhaimmissa ns. investointitason riskiluokissa AAA – BBB- ja loput muissa riskiluokissa BB+ – D. Vuoden 2020 loppuun verrattuna vientitakuiden riskiluokkajakauma on pysynyt samalla tasolla, mutta silti heikompana kuin ennen koronavirusta. Erityisesti risteilytoimialan riskiluokat heikentyivät merkittävästi koronaviruksen vuoksi.



Toimialoista telakoiden ja varustamoiden osuus oli vuoden 2021 lopussa 50 %, metsävastuiden osuus 16 % ja televastuiden osuus 15 %. Vientitakuuvastuiden voimakas nousu vuodesta 2014 lähtien on johtunut pääosin telakoiden saamista suurista risteilijätilauksista, joiden rahoitukseen Finnvera on osallistunut. Suurin osa näistä tilauksista jonoutuu ajallisesti usealle vuodelle telakan rakennuskapasiteetin mukaan, ennen kuin alukset rakennetaan. Tästä syystä erityisesti aluskanta on kasvanut voimakkaasti.

Suuret yksittäiset vastuut tai vastuiden toimiala- ja maakeskittymät luovat myös riskikeskittymiä. Merkittävimpien yksittäisten keskittymien muodostaa telakka- ja varustamosektori, joka säilyy suurimpana myös tulevaisuudessa. Suuria riskejä tai riskikeskittymiä pyritään suojaamaan aina mahdollisuuksien mukaan.

Riskien suojausta hoidetaan aiempaan tapaan muiden vientitakuulaitosten ja yksityisten yhtiöiden kanssa tehdyillä jälleenvakuutus sopimuksilla, joilla vakuutusyhtiöt ottavat osan luottoriskistä kantakseen. Sopimusten laskettu mahdollinen maksimikorvaus oli vuoden 2021 lopussa n. 1,2 mrd. euroa, joka kattaa noin 5 % vastuukannasta. Suojausten saatavuus on hieman heikentynyt koronaviruksen tuoman yleisen riskinkasvun vuoksi.

Suuret riskikeskittymät, epävarmuus maailman taloudellisesta ja poliittisesta kehityksestä sekä yksittäiset suurten yhtiöiden tapahtumat vaikuttavat vientitakuuportfolion riskitasoon. Mahdolliset tappio-odotukset lyhyellä aikavälillä ovat keskittyneet muutamaasi yksittäisiin yhtiöihin risteily- ja telakkatoimialalta. Koronaviruksen vaikutukset ja epävarmuus riskin kehittymisestä tai tappioista ovat edelleen suuria vuonna 2022. Merkittäviä tappioita ei ole vielä realisoitunut, mutta puskurivaroihin vaikuttavat vastuiden tappiovaraukset ovat erittäin suuria.

Finnveran vientitakuuvaltuuden enimmäismäärä on 38 mrd. euroa ja erityisriskinoton takausvaltuus 5 mrd. euroa.

Rahastoitujen varojen riittävyyttä suhteessa Finnveran vastuukannan riskisyyteen luottoriskillä mitattuna seurataan nostettuun vastuukantaan perustuen (nostetun kannan ennusteessa mukana nostamattomat ja tarjousvastuut sen mukaan, miten ne tulevaisuudessa tulevat nostoon).

Valtiontakuurahasto arvioi Finnvera Oyj:n laskelmiin perustuen, että 31.12.2021 tilanteen mukaisen nostetun vastuukannan 12,1 mrd. euroa riskitaso ylittää rahastoitujen varojen määrän selkeästi. Riittävyyttä puskurivaroihin (kohdassa 1.1.2 mainitulla rahastomaksulla vähennettynä) mittaava ES-riskiluku oli vuoden lopussa 2,3 mrd. euroa ja ennustevuosille tätä korkeampi aina 3 mrd. euroon asti.

Tilanteessa 31.12.2021 Valtiontakuurahastolla on varoja 1 096 milj. euroa, joista 349 milj. euroa on sidottu 4.2.2021 tehdyn rahastomaksupäätöksen myötä syntyneen velan maksamiseen Finnveralle. Vuoden 2020 tappiollisen tuloksen seurauksena Finnveran taseen vienti- ja erityistakaustoitominnan rahastossa ei ole varoja lainkaan.

Tarkempia tietoja vastuukannan kehityksestä on saatavissa Finnvera Oyj:n julkaistavasta tilinpäätöksestä internetosoitteesta [www.finnvera.fi](http://www.finnvera.fi).

#### **1.1.4 Valtiontakuurahaston tulos**

Vuoden 2021 suoriteperusteinen tulos oli -345 417 794,28 euroa. Edellisenä vuonna tulos oli 2 149 717,52 euroa ylijäämäinen. Negatiivinen tulos johtuu Finnveran vuoden 2020 tappiollisen rahastolain toiminnan tuloksen perusteella tehdystä rahastomaksupäätöksestä 349 milj. euroa, joka kirjattiin rahaston tilinpäätöksessä vuoden 2021 kuluksi. Muuten tulos olisi ollut 3,6 milj. euroa positiivinen.

#### **1.1.5 Valtiontakuurahaston organisaatio ja hallinto**

Johtokunnan toimikaudella 2021 puheenjohtajana toimi hallitusneuvos Elise Pekkala työ- ja elinkeinoministeriöstä ja varapuheenjohtajana finanssineuvos Miki Kuusinen valtiovarainministeriöstä. Marraskuusta lähtien johtokunnan kokouksiin osallistui Kuusisen sijaan varajäsenenä ja varapuheenjohtajana lainsäädäntöneuvos Paula Kirppu valtiovarainministeriöstä. Jäseninä toimivat kaupallinen neuvos Kari Virtanen työ- ja elinkeinoministeriöstä sekä apulaisjohtaja Juha Savolainen Valtiokonttorista. Johtokunnan jäsenillä on henkilökohtaiset varajäsenet.

Rahaston johtokunnan pääsihteerinä toimi erityisasiantuntija Soila Salonen työ- ja elinkeinoministeriöstä. Sihteeristöön kuului lisäksi Finnverasta aluepäällikkö Outi Homanen. Pääsihteerin ja Finnveraa edustavan sihteerin tehtävät ovat sivutoimisia. Finnveran edustaja osallistui vuoden 2021 aikana julkisia velkoja ja niiden vakauttamisratkaisuja käsittelevän Pariisin klubin kokouksiin.

Rahaston johtokunta kokoontui yksitoista kertaa vuoden 2021 aikana. Johtokunta seurasi rahaston toimintavuoden aikana säännöllisesti koronapandemian vaikutuksia maailmantalouteen ja vastuusiin, rahaston maavastuita, vastuukannan tasoa, vaihtoehtoisia laskelmia vastuukannan kasvusta ja riskisyydestä sekä niiden vaikutuksista rahastoitujen varojen määrään suunnittelukaudella, Finnveran vastuukannan poliittisen riskin sisällöstä ja Finnvera Oyj:n välitilinpäätöstä.

Johtokunta keskittyi vuoden 2021 aikana koronapandemian vaikutusten seurantaan tiiviissä yhteistyössä Finnveran ja työ- ja elinkeinoministeriön kanssa. Koronapandemiasta johtuvan talouden epävarmuuden jatkuessa johtokunta esitti rahastoon siirrettäviksi varoiksi 650 milj. euroa vuoden 2021 III lisätalousarviossa Finnvera Oyj:n vientitakuu- ja erityistakaustoitominnan pääomittamista

varten. Rahastovarauksella varauduttiin tilanteeseen, jossa rahastossa jäljellä olevat varat eivät riittäisi Finnveran vientitakuu- ja erityistakaustoiminnasta syntyvän tappiollisen erillistuloksen kattamiseen. Johtokunta teki Finnveran rahastomaksuhakemuksen perusteella helmikuussa rahastomaksupäätöksen, jolla katetaan Finnveran vuoden 2020 tilikauden toiminnasta syntynyttä tappiota valtiontakuurahaston rahastomaksuna 349 022 935,90 euroa.

Johtokunta päivitti rahaston taloussäännön yhteistyössä työ- ja elinkeinoministeriön ja Finnveran kanssa. Taloussäännön päivitystarve johtui pääosin rahastomaksuprosessiin liittyvistä muutostarpeista. Lisäksi taloussääntöön tehtiin myös muita tarkennuksia ja päivityksiä.

## 1.2 Toiminnallinen tehokkuus

---

Rahaston toiminnan teknisen luonteen sekä rahaston ja Finnveran työnjaon vuoksi ei rahaston tilinpäätöksessä esitetä tarkentavaa tunnuslukuanalyysiä valtion takuutoiminnan tuloksellisuudesta ja kannattavuudesta. Finnvera esittää vuosikertomuksessaan ja raportoinnissaan yksityiskohtaisempaa tilasto- ja vertailuaineistoa vienti- ja erityistakaustoiminnasta kokonaisuutena.

## 1.3 Tilinpäätösanalyysi

---

### 1.3.1 Talousarvion toteuma

Tilikauden alijäämä on 345,4 milj. euroa. Kun tilikaudelle laadittu talousarvio oli 687,5 milj. euroa alijäämäinen, on alijäämä 342 milj. euroa ennakoitua pienempi. Rahaston talousarviossa varauduttiin alun perin siihen, että Finnveran vuoden 2021 rahastolain toiminnasta syntyisi 300 milj. euron tappio, joka jouduttaisiin kattamaan rahastomaksulla. Alkuvuodesta 2021 varmistui, että Finnvera vuoden 2020 tuloksen perusteella valtiontakuurahasto joutui tekemään 349 milj. euron rahastomaksupäätöksen ja että tämä kirjataan talousarvioasetuksen siirtomenojen kohdentamisperusteiden mukaisesti rahaston vuoden 2021 kuluksi. Kun rahaston talousarviota päivitettiin toukuussa 2021, huomioitiin siinä tehdyn rahastomaksupäätöksen lisäksi se, että Finnveran ennuste vuoden 2021 rahastolain toiminnan tappiosta oli noussut 300 milj. eurosta 341,4 milj. euroon. Tämän myötä talousarviossa rahastomaksujen kuluvaikutukseksi muodostui talousarviossa yhteensä 690,4 milj. euroa. Tilinpäätöksessä rahastomaksuna kirjattiin kuluksi vain vuodelta 2020 tehty rahastomaksupäätös 349 milj. euroa, kun Finnveran vuoden 2021 tuloksen ennustetaan muodostuvan voitolliseksi. Tästä syntyi 341,4 milj. euron poikkeama talousarvioon.

Tämän lisäksi vakaussopimusten takaisinperintäsuorituskeräyksellä (Argentiinalta saatu 0,2 milj. euroa talousarviosta poiketen sekä dollarin arvon nousu euroon verrattuna) ja takaisinperintäsaamisten muutoksella (dollarimääräisten saamisten kasvu) oli talousarvioon verrattuna 0,7 milj. euron positiivinen tulosvaikutus.

Takaisinperintäsaamisten kokonaismäärästä (nimellisarvo 187,6 milj. euroa ja kirjanpitoarvo 18,5 milj. euroa) merkittävä osa (nimellisarvosta 74 % ja kirjanpitoarvosta 99,7 %) on Pariisin klubissa solmittuun vakautussopimukseen perustuvia. Valtiontakuurahastolla on vakautussopimukset seuraavien velallismaiden kanssa: Argentiina (velan kirjanpitoarvo nimellisarvosta tilinpäätöksessä 60 %), Irak (10 %), Kuuba (10 %), Pakistan (30 %) ja Serbia (80 %). Bosnia-Hertsegovinan ja Indonesian vakautussopimukset maksettiin loppuun vuoden 2021 aikana. Irak ja Serbia maksoivat velkaansa vakautussopimuksen mukaisesti. Kuuballe ja Pakistanille myönnettiin koronapande-

mian seurauksena lykkäystä vakautussopimusten maksuaikatauluun ja Argentiinan velkoja maksuaikataulua muutettiin jo aiemmin. Kaikkien velallismaiden saamisten arvostusprosentit säilyivät vuoden 2021 tilinpäätöksessä samana kuin vuotta aiemmin. Vakautussopimusten arvostus tehdään maakohtaisesti OECD-arvostusmalliin ja Finnveran takaisinperintäarvioon perustuen.

Korean kansantasavallan (Pohjois-Korea), Zimbabwen ja Libyan järjestämättömät saamiset on arvostettu nolnaan.

### 1.3.2 Hallinnointisopimus

Finnvera ja työ- ja elinkeinoministeriö solmivat 20.12.2017 valtiontakuurahaston vastuulla olevan vanhan kannan hallinnoinnista hallinnointisopimuksen vuosille 2018–2022. Sopimuksen mukaan Finnvera hoitaa vanhan kannan vastuita ja takaisinperintäsaamisia samaan tapaan kuin mitä se hoitaa Finnveran myöntämää uutta takuu- ja takauskantaa ja tästä maksetaan Finnveralle tehtävän hoidosta aiheutuvia kustannuksia vastaava korvaus. Sopimuksen mukaan Finnveralle maksetaan vanhan kannan hoidosta kiinteä 120 000 euron (+alv) vuosipalkkio, ellei kannan hoidosta aiheutuva työmäärä ja kustannukset olennaisesti poikkea sopimushetkellä ennakoidusta. Vuoden 2021 hallinnointipalkkiomääräksi on vahvistettu 90 000 euroa (+alv). Hallinnointipalkkion pienentämisen perusteena on tehtävän hoitamiseen kuluneen työmäärän väheneminen sopimuksen verrattuna ennen kaikkea kotimaan takaisinperintäsaamisten vähenemisestä ja ns. valtiontakuurahaston vanhan kannan päättymisestä johtuen.

### 1.3.3 Vanhan kannan takaisinperintäsaamisten ja vastuukannan kehitys

(milj. euroa)	Perinnässä oleva saaminen 31.12.2021	VTR:n osuus saamisesta 31.12.2021	Kirjanpito- arvo 31.12.2021	Kirjanpito- arvo 31.12.2020	Kirjanpito- arvon muutos-%
<b>Takaisinperintäsaamiset yhteensä</b>	<b>223,52</b>	<b>187,55</b>	<b>18,49</b>	<b>19,55</b>	<b>-5%</b>
-Vakautetut saamiset	167,91	138,40	18,43	19,46	
-Muut poliittisen riskin saamiset	55,00	48,54	0,00	0,00	
-Kaupallisen riskin saamiset	0,61	0,61	0,06	0,09	
<b>Vastuukanta</b>			<b>0,00</b>	<b>0,00</b>	

Takaisinperintäsaamisista vakautettujen saamisten maksusopimukset ulottuvat pisimmillään vuoteen 2038. Muissa poliittisen riskin saamisissa ja kaupallisen riskin saamisissa olevat ovat pääsääntöisesti järjestämättömiä.

### 1.3.4 Kassavarojen ja rahaston pääoman kehitys

Rahaston kassavarat ovat lisääntyneet tilikauden aikana seuraavasti:

Rahaston kassavarat 1.1.2021	690 764 394,22
Kassavarojen lisäys tilikaudella	<u>404 917 934,85</u>
Rahaston kassavarat 31.12.2021	1 095 682 329,07

Valtiontakuurahaston pääoma oli 31.12.2021

Valtiontakuurahaston pääoma	923 857 719,60
Edellisten tilikausien pääoma muutos	-215 303 877,62
Talousarviosiirrot	400 000 000,00
Tilikauden tuottojäämä	<u>-345 417 794,28</u>

Yhteensä

763 136 047,70

#### 1.4 Sisäisen valvonnan arviointi- ja vahvistuslausuma

Sisäisen valvonnan järjestämisestä ja kehittämisestä vastaavat rahaston johtokunta ja pääsihteeri. Rahastolla ei ole omaa hallintoa, ja rahaston taloudenpidosta huolehtii Finnvera Oyj. Se noudattaa myös rahaston osalta omia sisäisen valvonnan toimintaperiaatteita ja ohjeita, joiden avulla pyritään varmistumaan toiminnan tavoitteiden saavuttamisesta. Rahaston osalta rahaston kirjanpidon ja maksuliikenteen yleisvalvonnasta huolehtii Finnvera Oyj:n taloushallinnosta vastaava johtaja.

Sisäisellä valvonnalla ja riskienhallinnalla on varmistettu, että rahastossa on toteutettu rahaston talouden ja toiminnan laajuuteen ja sisältöön sekä niihin liittyviin riskeihin nähden asianmukaiset menettelyt. Näillä varmistetaan sitä, että rahasto voi saavuttaa toimintansa tarkoituksen, sen operatiivinen toiminta on tehokasta ja tuloksellista, rahaston saama ja antama informaatio on luotettava ja että rahasto noudattaa sen toimintaa koskevia ohjeita, määräyksiä ja säädöksiä. Rahaston johtokunnan työjärjestyksessä ja rahaston taloussäännössä on tarkemmin kuvattu rahaston hallintoon liittyvät menettelyt.

Toiminnan luonne huomioon ottaen sisäisen valvonnan voidaan katsoa olennaisilta osin täyttäneen sille asetetut tavoitteet.

## 2 TILINPÄÄTÖSLASKELMAT JA NIIDEN LIITTEENÄ ANNETTAVAT TIEDOT

### 2.1 Tuotto- ja kululaskelma

	1.1.-31.12.2021		1.1.-31.12.2020	
<b>TOIMINNAN TUOTOT</b>				
Maksullisen toiminnan tuotot				
Takuumaksut	0,00		0,00	
Takausmaksut				
Muut toiminnan tuotot	<u>3 346,78</u>	3 346,78	<u>5 873,15</u>	5 873,15
<b>TOIMINNAN KULUT</b>				
Henkilöstökulut	14 679,26		13 738,51	
Perintäkulut	0,00		0,00	
Muut kulut	<u>115 249,00</u>	-129 928,26	<u>124 735,21</u>	-138 473,72
JÄÄMÄ		-126 581,48		-132 600,57
<b>SIIRTOTALOUDEN TUOTOT JA KULUT</b>				
Takaisinperintätuotot	3 731 723,10		2 282 318,09	
Rahastopalautus/-maksu	349 022 935,90			
Nettokorvaukset ja rahastomaksut/palautukset	<u>0,00</u>	-345 291 212,80	<u>0,00</u>	2 282 318,09
TILIKAUDEN TUOTTOJÄÄMÄ		<u>-345 417 794,28</u>		<u>2 149 717,52</u>

## 2.2 Tase

	31.12.2021		31.12.2020	
<b>VASTAAVAA</b>				
<b>VAIHTO- JA RAHOITUSOMAISSUUS</b>				
<b>PITKÄAIKAISET SAAMISET</b>				
Takaisinperintäsaamiset				
Muut vakautetut saamiset	18 434 803,90		19 456 147,47	
Muut takaisinperintäsaamiset	<u>60 622,80</u>	18 495 426,70	<u>85 850,92</u>	19 541 998,39
<b>RAHOITUSOMAISSUUSARVOPAPERIT JA MUUT LYHYTAIKAISET SAAMISET</b>				
Siirtosaamiset		0,00	911,97	911,97
<b>RAHAT, PANKKISAAMISET JA MUUT RAHOITUSVARAT</b>				
Yhdystilisaatava valtiolta	1 095 615 147,94		690 755 636,54	
Muut rahat ja pankkisaamiset	<u>67 181,13</u>	<u>1 095 682 329,07</u>	<u>8 757,68</u>	<u>690 764 394,22</u>
<b>VASTAAVAA YHTEENSÄ</b>		<u><u>1 114 177 755,77</u></u>		<u><u>710 307 304,58</u></u>
<b>VASTATTAVAA</b>				
<b>OMA PÄÄOMA</b>				
Valtiontakuurahaston pääoma				
Valtiontakuurahaston pääoma	923 857 719,60		923 857 719,60	
Edellisten tilikausien pääoman muutos	-215 303 877,62		-217 453 595,14	
Talousarviosiirrot	400 000 000,00		0,00	
Tilikauden tuottojäämä	<u>-345 417 794,28</u>	763 136 047,70	<u>2 149 717,52</u>	708 553 841,98
<b>VIERAS PÄÄOMA</b>				
<b>PITKÄAIKAINEN</b>				
Rahastopalautus/-maksu	349 022 935,90	349 022 935,90		0,00
<b>LYHYTAIKAINEN</b>				
Muut saadut ennakot	1 976 114,04		0,00	
Siirtovelat	<u>42 658,13</u>	<u>2 018 772,17</u>	<u>1 753 462,60</u>	<u>1 753 462,60</u>
<b>VASTATTAVAA YHTEENSÄ</b>		<u><u>1 114 177 755,77</u></u>		<u><u>710 307 304,58</u></u>

## 2.3 Rahoituslaskelma

	1.1.-31.12.2021	1.1.-31.12.2020
<b>OMATOIMINTA</b>		
Maksullisen toiminnan tulot	3 346,78	5 873,15
Henkilöstömenot	-14 679,26	-13 738,51
Perintämenot	0,00	0,00
Muut menot	-115 249,00	-124 735,21
<b>OMAN TOIMINNAN RAHAVIRTA</b>	<b>-126 581,48</b>	<b>-132 600,57</b>
<b>SIIRTOTALOUS</b>		
Maksetut korvaukset	0,00	0,00
Saadut takaisinperintäsuoritukset	4 778 294,79	4 786 223,47
<b>SIIRTOTALOUDEN RAHAVIRTA</b>	<b>4 778 294,79</b>	<b>4 786 223,47</b>
<b>RAHOITUS</b>		
Oman pääoman muutos	0,00	0,00
Talousarviosiirrot	400 000 000,00	0,00
Lyhytaikaisten saamisten muutos	-911,97	26 368,03
Lyhytaikaisten velkojen muutos	265 309,57	-112 550,47
<b>RAHOITUKSEN RAHAVIRTA</b>	<b>400 266 221,54</b>	<b>-86 182,44</b>
<b>LIKVIDIEN VAROJEN MUUTOS</b>	<b>404 917 934,85</b>	<b>4 567 440,46</b>
<b>LIKVIDIT VARAT 1.1.</b>	<b>690 764 394,22</b>	<b>686 196 953,76</b>
<b>LIKVIDIT VARAT 31.12.</b>	<b>1 095 682 329,07</b>	<b>690 764 394,22</b>
<b>LIKVIDIEN VAROJEN MUUTOS *)</b>	<b>404 917 934,85</b>	<b>4 567 440,46</b>

\*) Likvidit varat sisältävät yhdystilisaatavat ja pankkisaamiset

## 2.4 Tilinpäätöksen liitetiedot

### Liite 1: Tilinpäätöksen laatimisperiaatteet ja vertailtavuus

Valtiontakuurahaston tilinpäätös on laadittu noudattaen soveltuvin osin valtion talousarviosta annetun asetuksen (1243/1992) säännöksiä sekä valtiovarainministeriön ja Valtiokonttorin talousarvion ulkopuolella olevien valtion rahastojen tilinpäätöksistä antamia määräyksiä ja ohjeita.

#### Takaisinperintäsaamiset ja takaisinperintätuotot

Maksettujen korvausten perusteella syntyneet takaisinperintäsaamiset on arvostettu tilinpäätöksessä seuraavasti:

## 1. Vakautetut saamiset ja muut poliittisen riskin saamiset

Kaikki poliittisen riskin perusteella syntyneet saamiset on arvostettu OECD:n takuumaksusopimukseen liittyvän ns. PFT (Premium Feedback Tool) -raportointimallin arvostusperusteiden mukaisesti. Mallissa arvostus perustuu käytössä olevaan 7-portaiseen OECD-maalukitukseen sekä maan tulotaso- ja velkaantuneisuuslukuihin. Lopullisen arvostusprosentin määrittelyssä huomioidaan velallismaan maaluokitus, saamisen erityispiirteet, näkemys takaisinperintämahdollisuuksista sekä maksukokemukset.

## 2. Kaupallisen riskin saamiset ja muut saamiset

Merkittävimmät kaupallisen riskin saamiset (yli 10 milj. euroa) on arvostettu todennäköiseen arvoonsa. Muut kaupallisen riskin perusteella syntyneet takaisinperintäsaamiset on arvostettu 10 % nimellisarvostaan, jota voidaan pitää em. tyyppisten saamisten aiempien vuosien keskimääräisten kertymien perusteella laskettuna odotusarvona saamiserälle.

Takaisinperintätuotot sisältävät kertyneen takaisinperinnän lisäksi takaisinperintäsaamisten muutoksen talousarvion toteumaraportissa esitetyllä tavalla (liite 2).

### Käytetty valuuttakurssi

Ulkomaanrahan määräiset velat ja saamiset sekä vastuut on muunnettu euromääräiseksi Euroopan keskuspankin 30.12.2021 noteeraamaan kurssin mukaan.

Takausvastuun ulkomaanrahan määräiset luotot on muunnettu euroiksi sitoumuspäivän kurssin mukaan (vientitakuulain tarkoittama kirjanpidollinen kokonaisvastuu) ja takuuvastuun ulkomaanrahan määräiset luotot myöntämispäivän kurssin mukaan (lain tarkoittama voimassa oleva vastuu). Vastuumäärät on ilmoitettu ilman korkoja.

### Liite 2: Rahastolle vahvistetun talousarvion toteuma

	Talousarvio 2021	Toteuma 1.1.-31.12.2021	Poikkeama	Toteuma %:na
TOIMINNAN TUOTOT	2 000,00	3 346,78	1 346,78	167,3 %
Maksutulot	0,00	0,00	0,00	0,0 %
Muut toiminnan tuotot	2 000,00	3 346,78	1 346,78	167,3 %
TOIMINNAN KULUT	118 200,00	129 928,26	11 728,26	109,9 %
Henkilöstökulut	14 000,00	14 679,26	679,26	104,9 %
Perintäkulut	0,00	0,00	0,00	0,0 %
Hallinnointipalkkio (sis. alv)	99 200,00	112 220,00	13 020,00	113,1 %
Muut kulut	5 000,00	3 029,00	-1 971,00	60,6 %
NETTOKORVAUKSET	-3 040 000,00	-3 731 723,10	-691 723,10	122,8 %
Korvaukset	0,00	0,00	0,00	0,0 %
Takaisinperintä	3 040 000,00	3 731 723,10	691 723,10	122,8 %
Vientitakuut	4 370 000,00	4 775 629,33	405 629,33	109,3 %
Kotimaan takaukset	3 000,00	2 665,46	-334,54	88,8 %

Takaisinperintäsaamisten muutos	-1 333 000,00	-1 046 571,69	286 428,31	78,5 %
KATE	2 923 800,00	3 605 141,62	681 341,62	123,3 %
RAHASTOMAKSU/-PALAUTUS	690 400 000,00	349 022 935,90	-341 377 064,10	50,6 %
TULOS	-687 476 200,00	-345 417 794,28	342 058 405,72	50,2 %

### Liite 3: Henkilöstökulujen erittely

	1.1.-31.12.2021	1.1.-31.12.2020
Henkilöstökulut	<b>12 400,00</b>	<b>12 420,00</b>
Palkat ja palkkiot	12 400,00	12 420,00
Henkilösivukulut	<b>2 279,26</b>	<b>1 318,51</b>
Eläkekulut	2 041,80	1 104,26
Muut henkilösivukulut	237,46	214,25
Yhteensä	<b>14 679,26</b>	<b>13 738,51</b>

### Liite 4: Suunnitelman mukaisten poistojen perusteet ja niiden muutokset

Ei ole.

### Liite 5: Käyttöomaisuuden sekä muiden pitkävaikutteisten menojen poistot

Ei ole.

### Liite 6: Rahoitustuotot ja -kulut

Ei ole.

### Liite 7: Rahastosta annetut lainat

Ei ole.

### Liite 8: Arvopaperit ja oman pääoman ehtoiset sijoitukset

Ei ole.

### Liite 9: Taseen rahoituserät ja velat

31.12.2021	Kiinteäkorkoiset			Yhteensä
	Alle 1 vuosi	1 - 5 vuotta	Yli 5 vuotta	
Vastaavien rahoituserät				
Takaisinperintäsaamiset (arvio jakaumasta)				18 495 426,70
Lyhytaikaiset saamiset				0,00
Muut lyhytaikaiset sijoitukset				0,00
Yhdystilisaatava valtiolta	1 095 615 147,94			1 095 615 147,94
Rahat, pankkisaamiset ja muut rahoitusvarat	67 181,13			67 181,13
Yhteensä	1 095 682 329,07	0,00	0,00	1 114 177 755,77

**Liite 10: Valtiontakaukset ja -takuut sekä muut vastuut**

Rahastolain 1998/444 5§ mukaan, jos erityisrahoitusyhtiön tilinpäätöstä laadittaessa ilmenee, että yhtiön 4 §:ssä tarkoitetun toiminnan erillistulos on muodostunut tappiolliseksi, tappio katetaan ensisijaisesti yhtiön taseessa olevasta valtion erityisrahoitusyhtiöstä annetun lain 4 §:n 4 momentissa säädetystä vientitakuu- ja erityistakaustoiminnan rahastosta ja toissijaisesti, jos vientitakuu- ja erityistakaustoiminnan rahasto ei riitä tappion kattamiseen, valtiontakurahaston varoista.

**Liite 11: Taseeseen sisältyvät rahastoidut varat**

Ei ilmoitettavaa tässä tältä osin.

**Liite 12: Taseeseen sisältymättömät rahastoidut varat**

Ei ilmoitettavaa tässä tältä osin.

**Liite 13: Velan muutokset**

Ei ilmoitettavaa tässä tältä osin.

**Liite 14: Velan maturiteettijakauma ja duraatio**

Ei ilmoitettavaa tässä tältä osin.

**Liite 15: Oikeiden ja riittävien tietojen antamiseksi tarvittavat muut täydentävät tiedot****Liite 15a: Takaisinperintäsaamiset**

Maa	Vuosi 2021				Vuosi 2020	
	Saatava €	VTR:n osuus €	Arvostus 31.12.21	Arvostus 31.12.20	Kirjanpito- arvo €	Kirjanpito- arvo €
<b>1.1. Vakautetut saamiset</b>						
Argentiina	1 862 476,98	1 362 635,64	60 %	60 %	817 581,38	1 249 197,19
Bosnia-Herzegovina						30 598,41
Kuuba	7 030 418,08	7 030 418,08	10 %	10 %	703 041,81	703 041,81
Indonesia						256 804,85
Irak	151 344 767,98	122 340 424,72	10 %	10 %	12 234 042,47	11 792 629,18
Pakistan	2 913 644,28	2 913 644,28	30 %	30 %	874 093,28	806 778,63
Serbia	4 757 556,19	4 757 556,19	80 %	80 %	3 806 044,95	4 617 097,42
Yhteensä	167 908 863,51	138 404 678,90			18 434 803,90	19 456 147,47
<b>1.2. Muut poliittisen riskin saamiset</b>						
Korean kansantasavalta	33 190 162,39	26 755 524,29	0 %	0 %	0,00	0,00
Libya	134 079,99	113 967,98	0 %	0 %	0,00	0,00
Zimbabwe	21 678 073,69	21 678 073,69	0 %	0 %	0,00	0,00
Yhteensä	55 002 316,07	48 547 565,96			0,00	0,00
<b>1.3. Kaupallisen riskin saamiset</b>						
Saamiset muilta	606 228,01	606 228,01			60 622,80	85 850,92
Yhteensä					60 622,80	85 850,92
Takaisinperintäsaamiset yhteensä €		<u>187 558 472,88</u>			<u>18 495 426,70</u>	<u>19 541 998,39</u>

Valtiontakuurahaston osuus velkojen vakauttamisen kohteena olevista saamisista (€)

31.12.2021 31.12.2020  
138 404 678,90 135 833 732,50

## Liite 15b: Vientitakuu- ja erityistakaustoiminnan vastuut

### RAHASTOLAIN MUKAISEN VIENTI- JA ERITYISTAKAUSTOIMINNAN VASTUUT 31.12.2021

#### 1. Rahastolain mukaisen toiminnan nettovastuut tuotteittain (päällekkäisvastuut eliminoitu)

Luvut €	Finnvera				Rahasto	
	2021		Yhteensä	2020	2021	2020
	Voimassa	Tarjous			Yhteensä	Voimassa
<b>Vientitakuut</b>						
Ostajaluottotakuut	16 858 753 484	2 268 652 300	19 127 405 784	20 209 300 477		
Vekselitakuut	21 307 723	2 845 098	24 152 821	31 032 274		
Luottoriskitakuut	547 988 164	69 048 700	617 036 864	433 718 195		
Vientisaatavatakuut	169 843 829	202 500	170 046 329	160 819 241		
Laskusaatavatakuu	32 593 284		32 593 284	31 918 113		
Remburssitakuut	108 879 234	566 724	109 445 958	190 747 739		
Pankkiriskitakuut	2 516 334		2 516 334			
Vastatakuut	60 350 000		60 350 000	12 350 000		
Rahoitustakuut	1 125 015 302	646,7	1 771 715 302	750 293 736		
Vientitakaukset	202 992 905		202 992 905	158 323 350		
<b>Yhteensä</b>	<b>19 130 240 260</b>	<b>2 988 015 322</b>	<b>22 118 255 581</b>	<b>21 978 503 126</b>		
<b>Erityistuotteet</b>						
Raaka-ainetakuut (M)	286 239 091		286 239 091	263 009 919,93		
Alustakaukset	83 968 249	120 000 000	203 968 249	88 981 025,34		
Ympäristönsuoj.tak.						
<b>Yhteensä</b>	<b>370 207 341</b>	<b>120 000 000</b>	<b>490 207 341</b>	<b>351 990 945</b>		
<b>Kaikki yhteensä</b>	<b>19 500 447 600</b>	<b>3 108 015 322</b>	<b>22 608 462 922</b>	<b>22 330 494 071</b>		

#### 2. Vientitakuulain tarkoittama kirjanpidollinen kokonaisvastuu \*)

Luvut €	2021			2020		
	Kirjanpidollinen kokonaisvastuu			Kirjanpidollinen kokonaisvastuu		
	Finnvera	Rahasto	Yhteensä	Finnvera	Rahasto	Yhteensä
<b>Vientitakuut</b>						
Ostajaluottotakuut	16 590 841 122		16 590 841 122	17 918 380 110		17 918 380 110
Vekselitakuut	22 676 771		22 676 771	29 769 436		29 769 436
Luottoriskitakuut	566 183 951		566 183 951	448 742 787		448 742 787
Vientisaatavatakuut	169 462 309		169 462 309	162 519 256		162 519 256
Laskusaatavatakuu	32 331 261		32 331 261	32 156 613		32 156 613
Remburssitakuut	108 903 032		108 903 032	191 505 637		191 505 637
Pankkiriskitakuut	2 344 136		2 344 136			
Vastatakuut	60 350 000		60 350 000	12 350 000		12 350 000
Rahoitustakuut	1 424 300 839		1 424 300 839	504 442 097		504 442 097
Vientitakaukset	202 992 905		202 992 905	158 323 350		158 323 350
<b>Kaikki yhteensä</b>	<b>19 180 386 326</b>		<b>19 180 386 326</b>	<b>19 458 189 286</b>		<b>19 458 189 286</b>

\*) Kirjanpidollisella kokonaisvastuulla tarkoitetaan Vientitakuulain mukaisten tuotteiden kokonaisvastuiden määrää, joka on laskettu seuraavien laskentasääntöjen mukaisesti:

**SIGNATURES****ALLEKIRJOITUKSET****UNDERSKRIFTER****SIGNATURER****UNDERSKRIFTER**

This document contains 17 pages before this page  
Dokumentet inneholder 17 sider før denne siden

Tämä asiakirja sisältää 17 sivua ennen tätä sivua  
Dette dokument inneholder 17 sider før denne side

Detta dokument innehåller 17 sidor före denna sida

**ANU HANNELE JÄNKÄLÄ**

4906a4c2-ca07-4422-8fd5-780231a3fb92 - 2022-02-07 07:56:13 UTC +02:00  
BankID / MobileID - b39c93c5-efe8-4517-aad5-3a2968b77694 - FI

**PAULA INKERI KIRPPU**

c28f5acb-9ee1-4eee-8c0c-54e039c9af82 - 2022-02-07 09:22:19 UTC +02:00  
BankID / MobileID - 134a74ad-8639-4092-9f50-93a714e7c643 - FI

**Juha Reima Savolainen**

e2b68e23-7ba2-4a65-b80b-f115900195a5 - 2022-02-07 10:04:55 UTC +02:00  
BankID / MobileID - 7cf32e57-c9b0-4a8e-b669-6b140e26b3f8 - FI

**Elise Marianne Pekkala**

6d8abe45-aaaa-4fee-a340-be0458d94593 - 2022-02-07 10:22:10 UTC +02:00  
BankID / MobileID - 15468a48-ea98-4617-b54d-a1914d93bb46 - FI

**Kari Antero Virtanen**

abcf4e0d-2abd-458b-8297-091ef1d3851e - 2022-02-08 19:26:42 UTC +02:00  
BankID / MobileID - 486bf9bd-ae1d-442b-968b-20c737f48137 - FI

authority to sign  
representative  
custodial

asemavaltuus  
nimenkirjoitusoikeus  
huoltaja/edunvalvoja

ställningsfullmakt  
firmateckningsrätt  
förvaltare

autoritet til å signere  
representant  
foresatte/verge

myndighed til at underskrive  
repræsentant  
frihedsberøvende

- Vastuissa mukana vain niiden pääomamäärät
- Vastuun valuuttamääräiset erät muutettu euroiksi sitoumuspäivän kurssiin
- Vastuisiin laskettu mukaan voimassa olevat vastuut täysimääräisesti ja tarjousvastuusta 50%
- Vastuisiin ei ole laskettu mukaan ns. päällekkäisvastuita (jos samaa kauppaa katetaan kahdella eri takuulla, niin vain toinen mukana)
- Vastuissa mukana vain kateprosentin mukaisen Finnveran/Valtiontakuurahaston osuus vastuusta

### 3 ALLEKIRJOITUKSET

Tilinpäätös on hyväksytty sähköisesti 7.2.2022.

Valtiontakuurahaston johtokunta

Elise Pekkala

Paula Kirppu

Juha Savolainen

Kari Virtanen


Anu Jänkälä

Suoritetusta tarkastuksesta on tänään annettu tilintarkastuskertomus.

Helsingissä <sup>10/3</sup>2022



Timo Nummi  
KHT



Jorma Nurkkala  
KHT, JHTT