

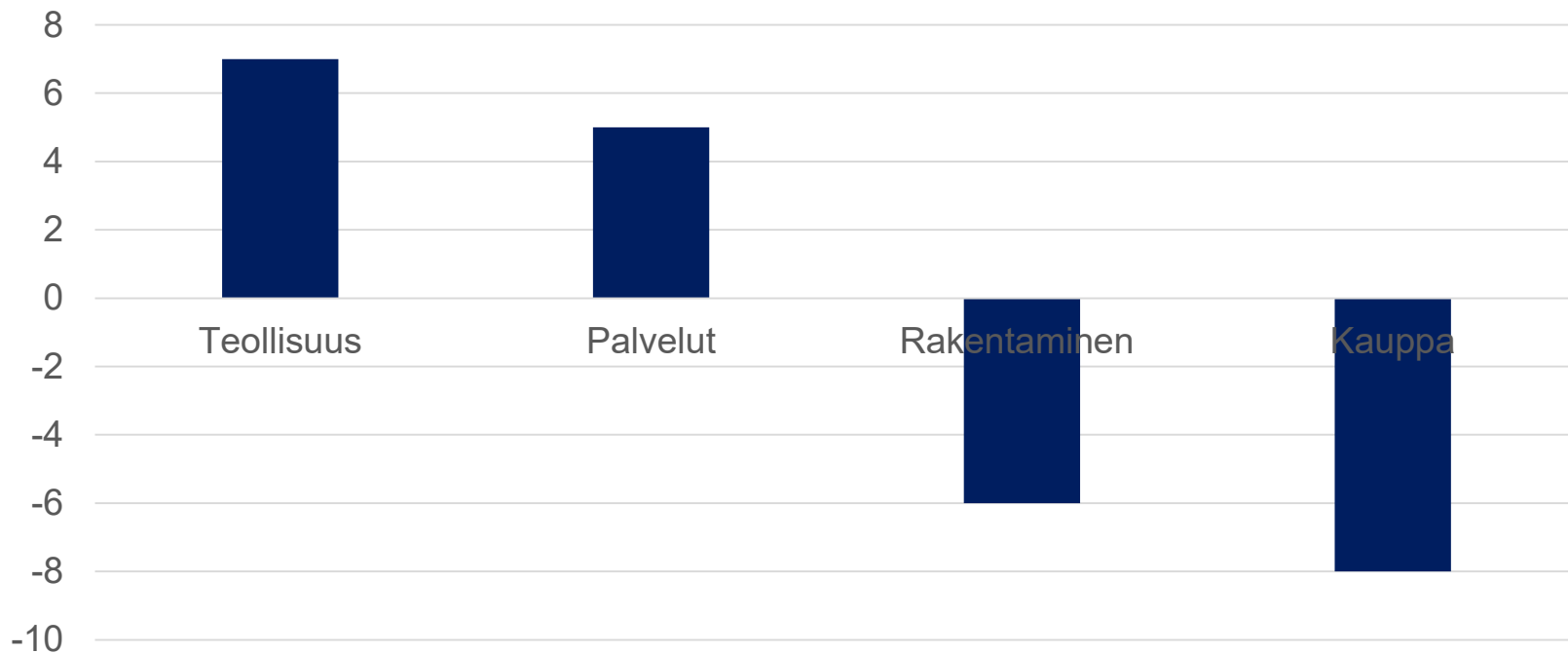
Pk-yritysbarometri

16.2.2023

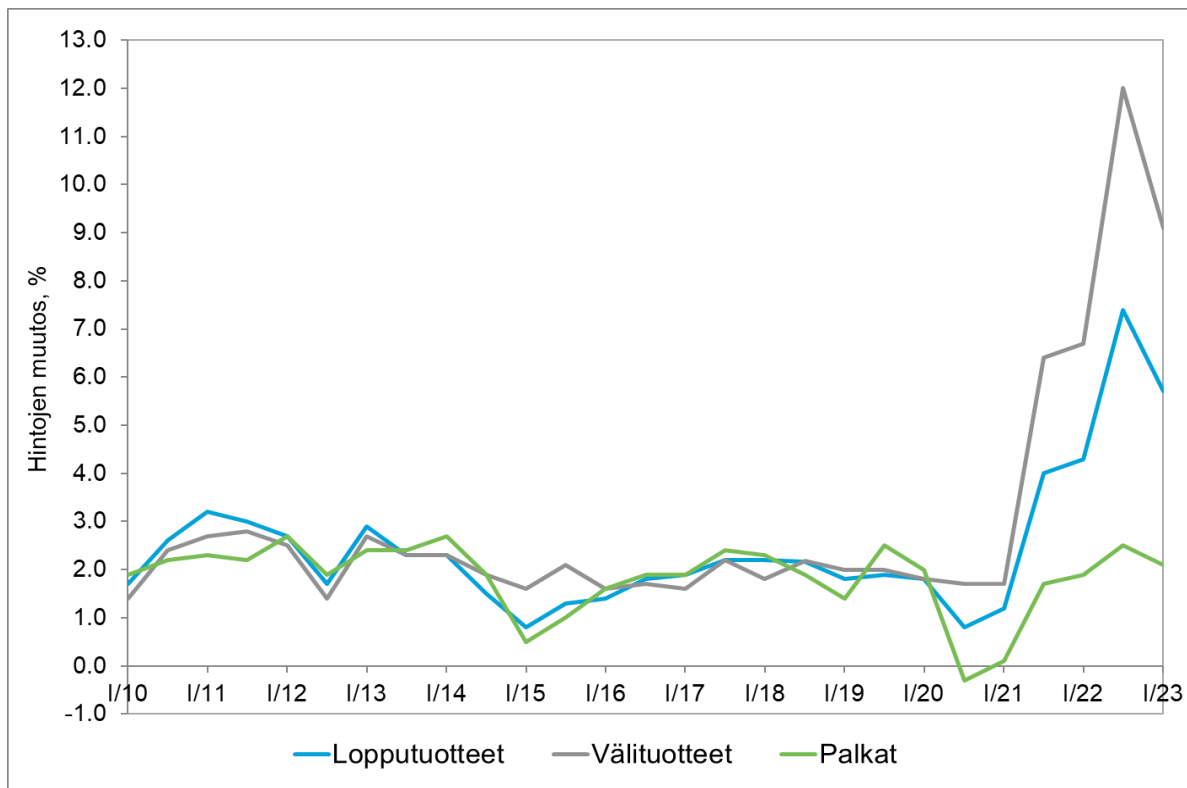


Työ- ja elinkeinoministeriö
Arbets- och näringsministeriet

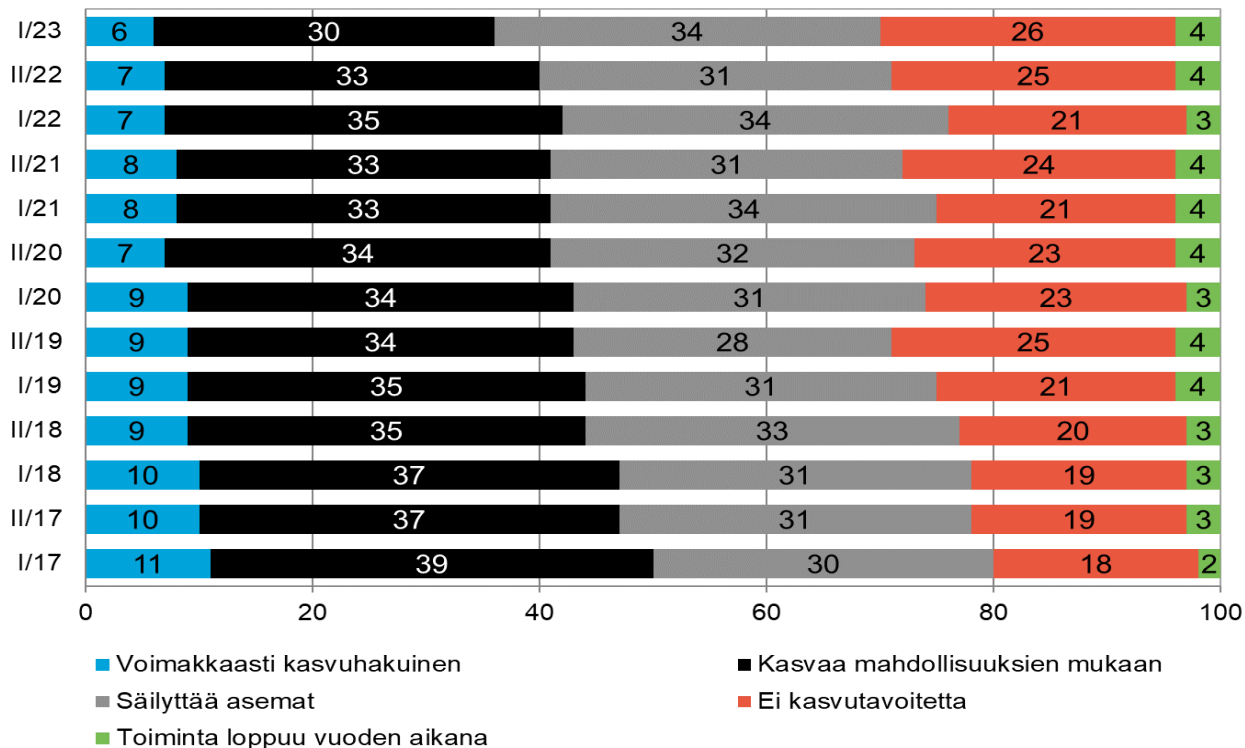
Odotukset henkilöstön määrän muutoksesta seuraavan 12 kk aikana, saldoluku



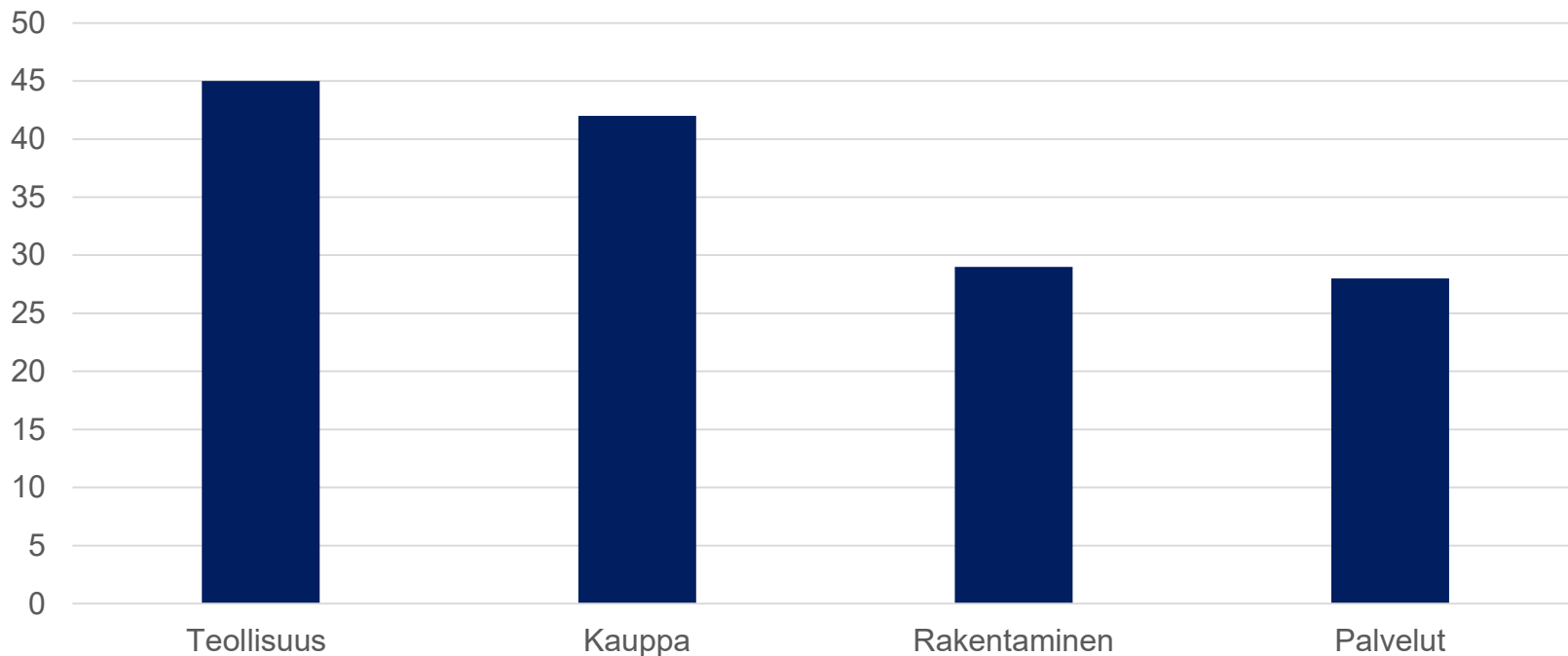
Inflaatio-odotukset, hintojen muutos-% seuraavan 12kk aikana



Kasvuhakuisuuden kehitys, % pk-yrityksistä



Sähkön hinnan nousulla kielteinen vaikutus liiketoimintaan, %-osuus yrityksistä





Kiitos!

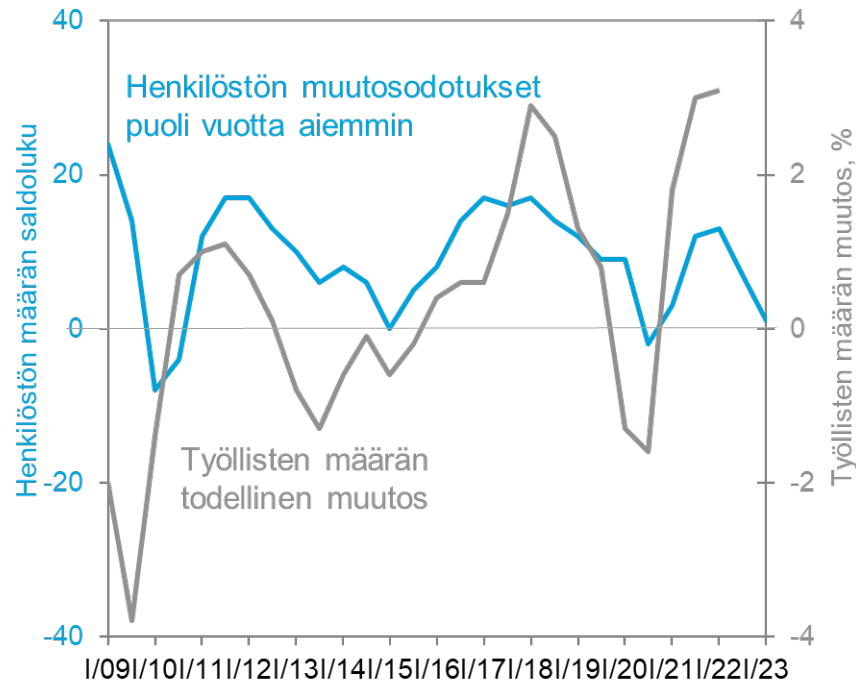
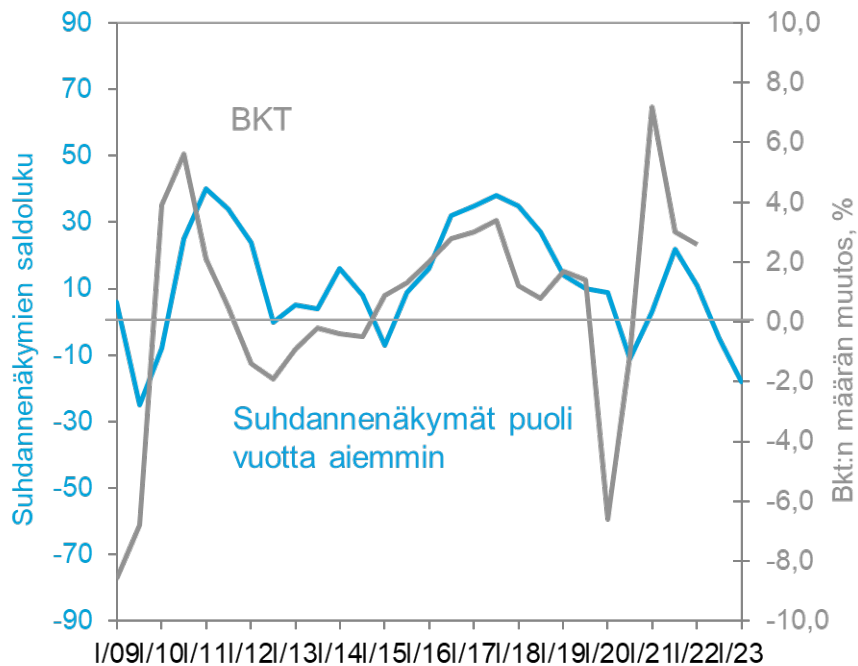
PK-YRITYS BAROMETRI

Kevät 2023



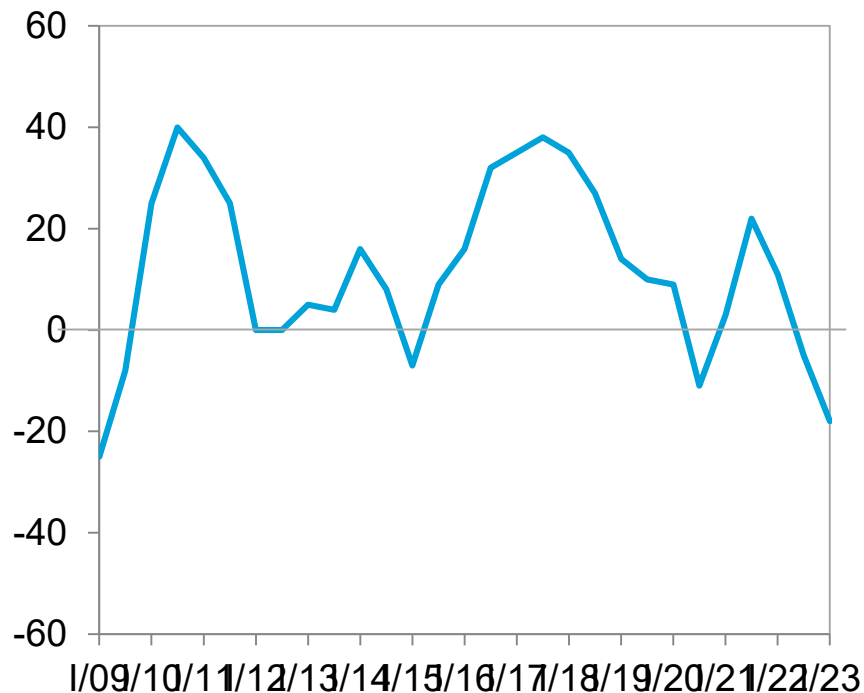
Pk-yritysbarometrin ennakointikyky

Pk-yritysbarometrin suhdannenäkymät ja odotukset henkilöstömäärästä sekä BKT:n määrän muutos ja työllisten määrän muutos



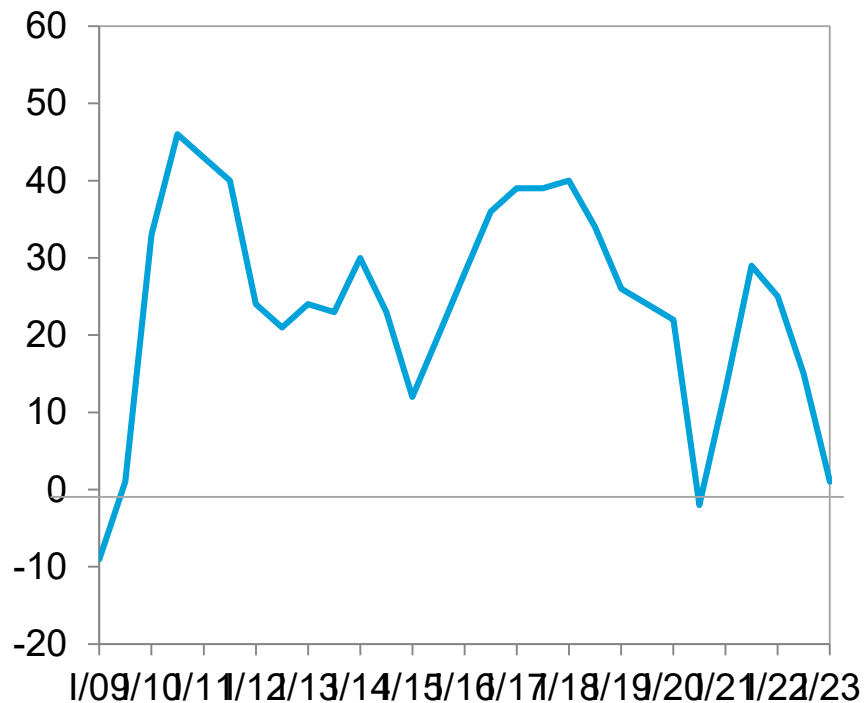
Suhdanteet

Suhdannenäkymät



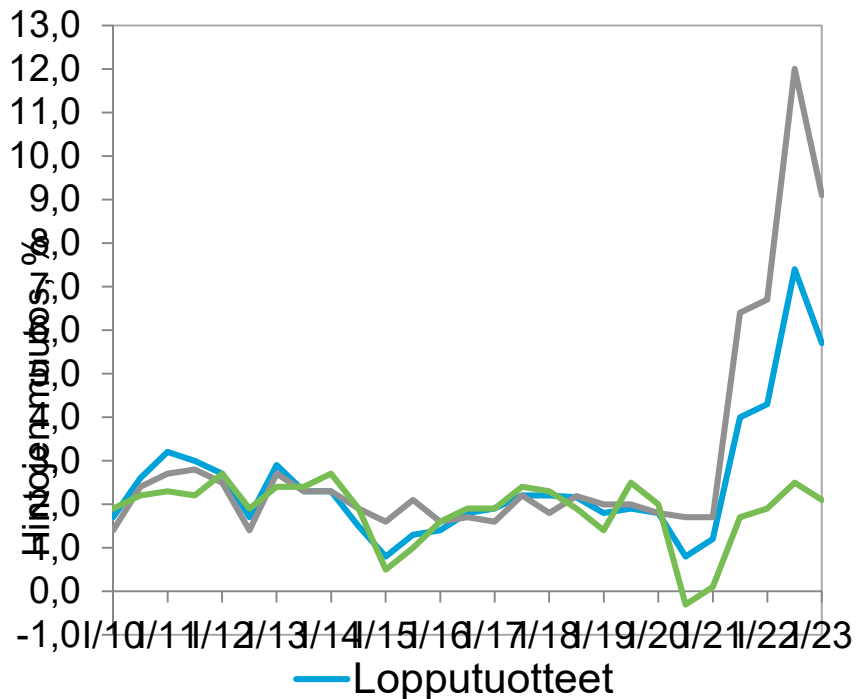
	Paranevat %	Pysyvät ennallaan %	Heikenevät %	Saldoluku
Kaikki yritykset	16	50	34	-18 (-5)
Toimialoittain				
Teollisuus	17	46	37	-20 (-4)
Rakentaminen	10	51	39	-29 (-13)
Kauppa	9	44	47	-38 (-22)
Palvelut	19	52	29	-10 (2)

Liikevaihdon muutosodotukset



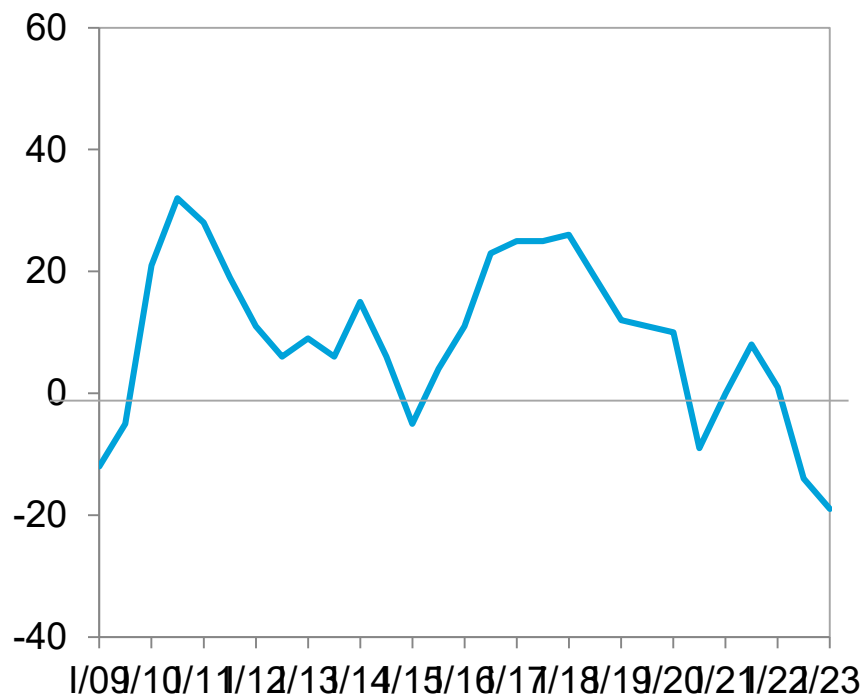
	Kasvaa %	Pysyy ennallaan %	Pienenee %	Saldoluku
Kaikki yritykset	30	41	29	1 (15)
Teollisuus	36	38	26	10 (23)
Rakentaminen	19	44	37	-18 (6)
Kauppa	23	40	37	-14 (3)
Palvelut	34	40	26	8 (19)

Odotukset hintojen ja kustannusten noususta



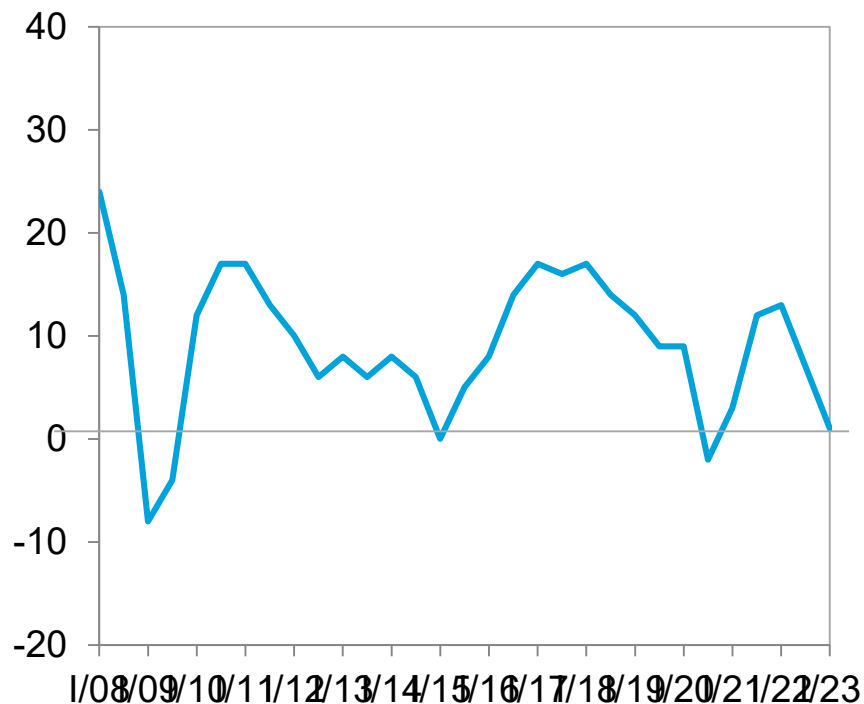
	Loppu- tuotteet	Väli- tuotteet	Palkat
Kaikki yritykset	5,7 (7,4)	9,1 (12,0)	2,1 (2,5)
Teollisuus	6,7 (8,7)	9,2 (13,8)	3,1 (3,9)
Rakentaminen	6,6 (8,6)	9,7 (17,1)	1,3 (1,4)
Kauppa	7,4 (9,4)	10,1 (11,7)	1,4 (2,1)
Palvelut	4,9 (6,2)	8,7 (10,5)	2,4 (2,8)

Kannattavuuden muutosodotukset



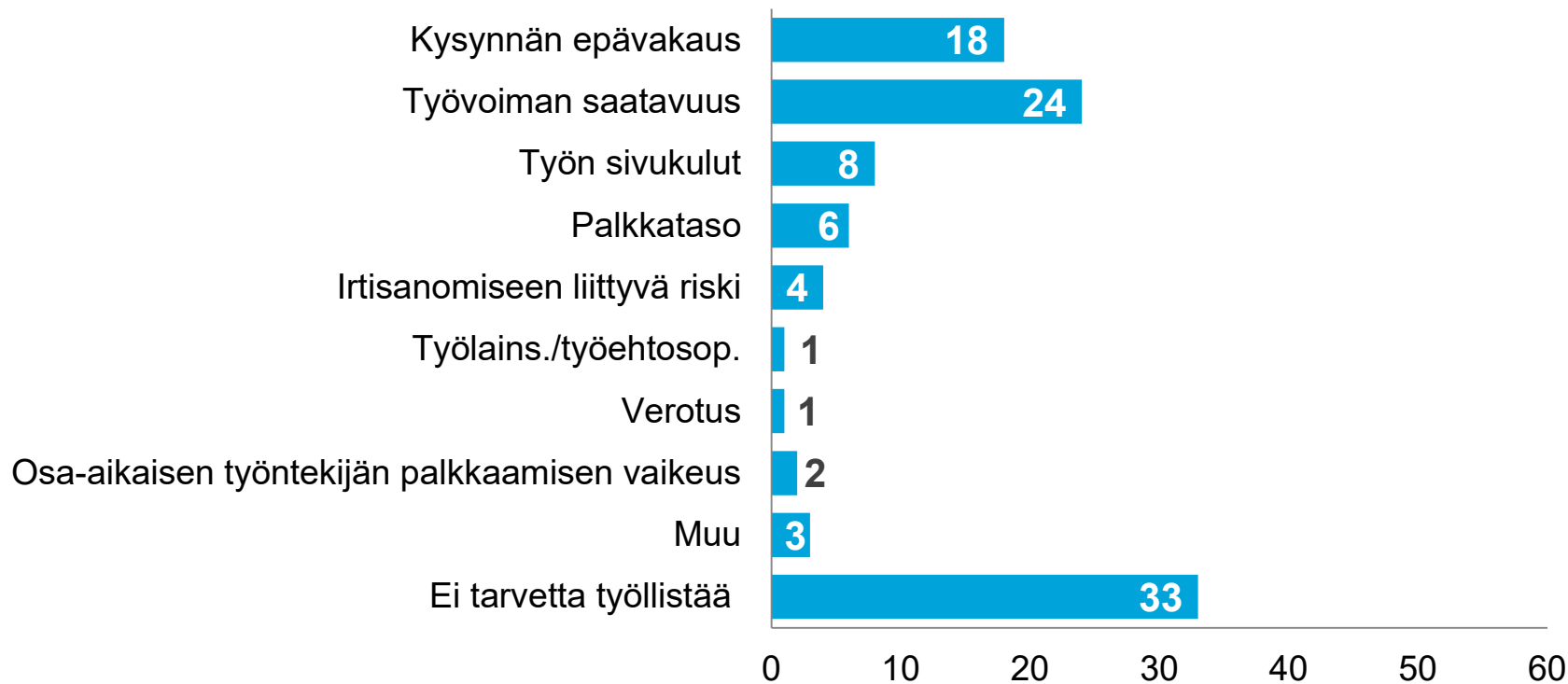
	Kasva a %	Pysy ennallaan %	Pienene e %	Saldolu k u
Kaikki yritykset	18	45	37	-19 (-14)
Teollisuus	20	43	37	-17 (-9)
Rakentaminen	13	46	41	-28 (-22)
Kauppa	14	39	48	-34 (-26)
Palvelut	20	46	34	-14 (-10)

Henkilöstön määrän muutosodotukset

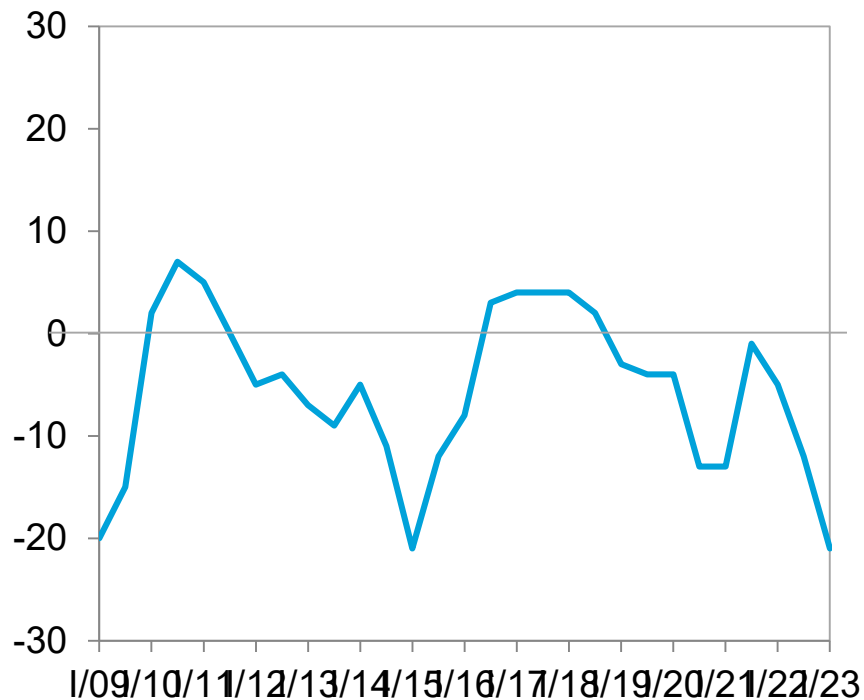


	Kasvaa %	Pysyy ennallaan %	Pienenee %	Saldoluku
Kaikki yritykset	14	73	13	1 (7)
Teollisuus	22	62	15	7 (15)
Rakentaminen	12	70	18	-6 (3)
Kauppa	9	74	17	-8 (0)
Palvelut	15	75	10	5 (9)

Työllistämisen pahin este, % pk-yrityksistä

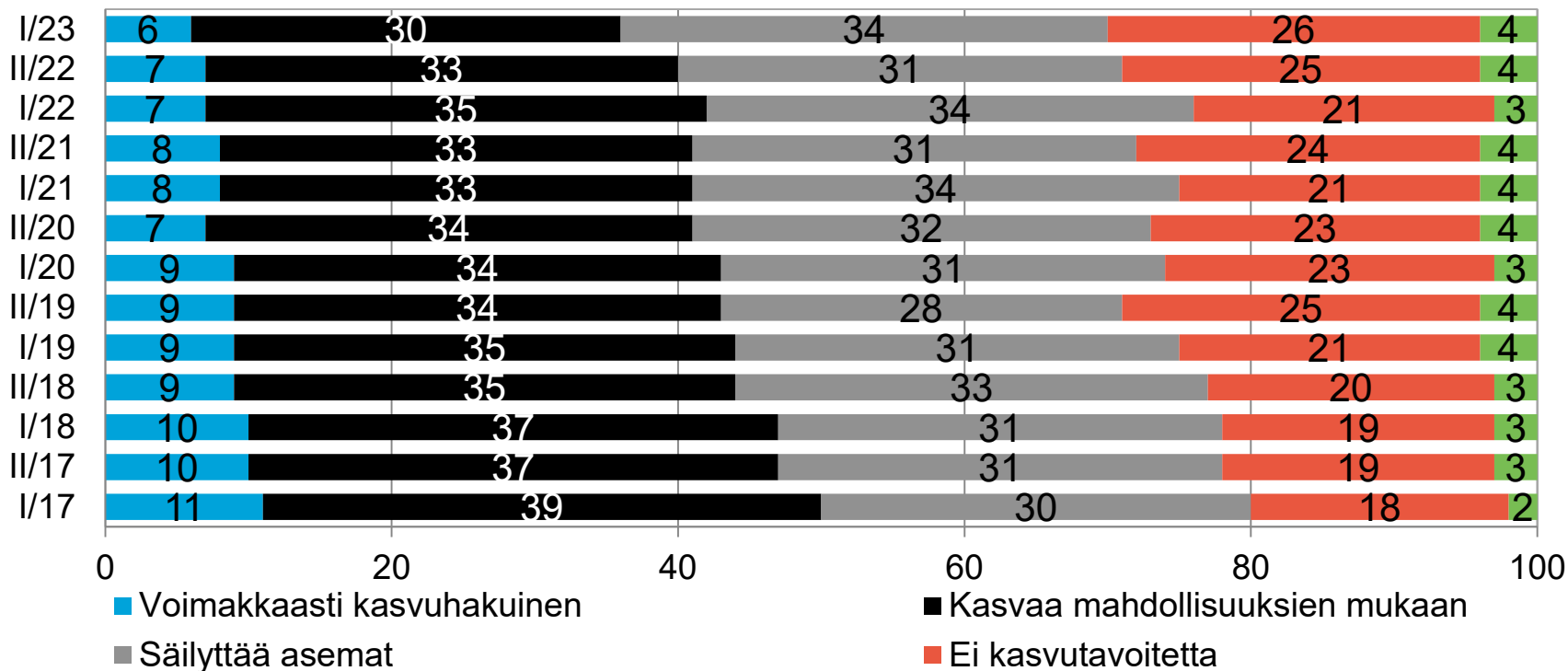


Investointien arvon muutosodotukset



	Kasvaa %	Pysyy ennallaan %	Pienenee %	Saldoluku
Kaikki yritykset	12	55	33	-21 (-12)
Teollisuus	17	50	33	-16 (6)
Rakentaminen	9	53	38	-29 (-22)
Kauppa	11	48	41	-30 (-20)
Palvelut	13	58	29	-16 (-11)

Kasvuhakuisuuden kehitys, % pk-yrityksistä



Toimintaympäristö

Ulkoisen rahoituksen yleisyys ja ottamisaikomukset, %

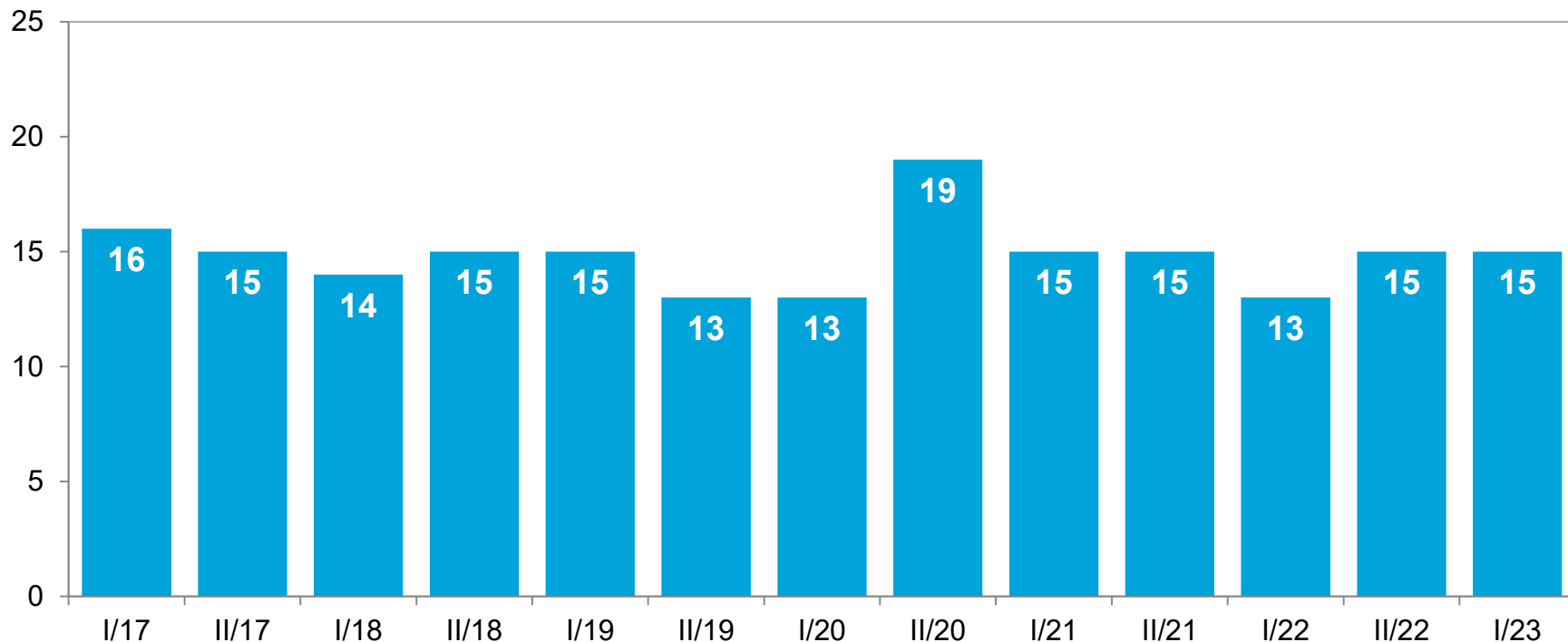
On lainaa					
	Kaikki yritykset	Teollisuus	Rakentaminen	Kauppa	Palvelut
On lainaa	45 (46)	54 (58)	52 (46)	51 (51)	40 (42)
Aikoo ottaa rahoitusta					
	Kaikki yritykset	Teollisuus	Rakentaminen	Kauppa	Palvelut
Aikoo ottaa rahoitusta	20 (20)	27 (33)	24 (22)	19 (17)	18 (18)

Ulkoisen rahoituksen käyttötarkoitus, % yrityksistä, jotka aikovat ottaa rahoitusta seuraavan 12 kuukauden aikana */

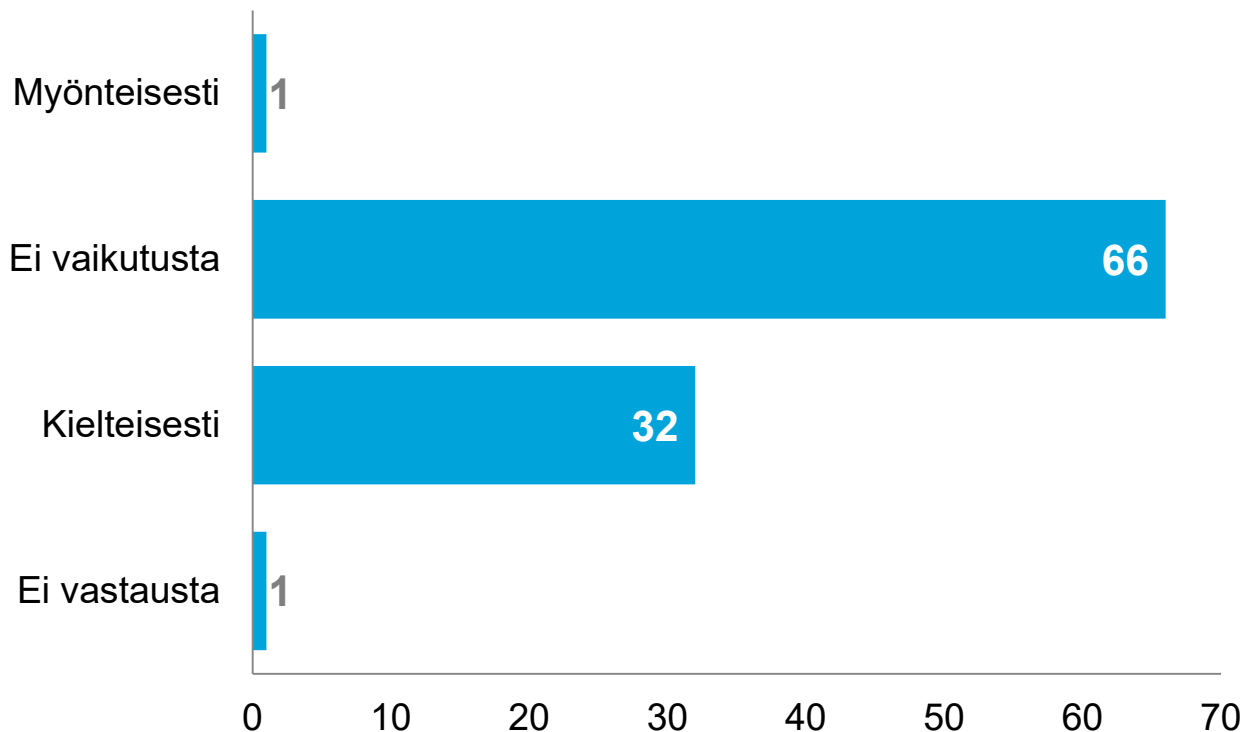


*/Vastaajat ovat voineet valita useamman kuin yhden vaihtoehdon

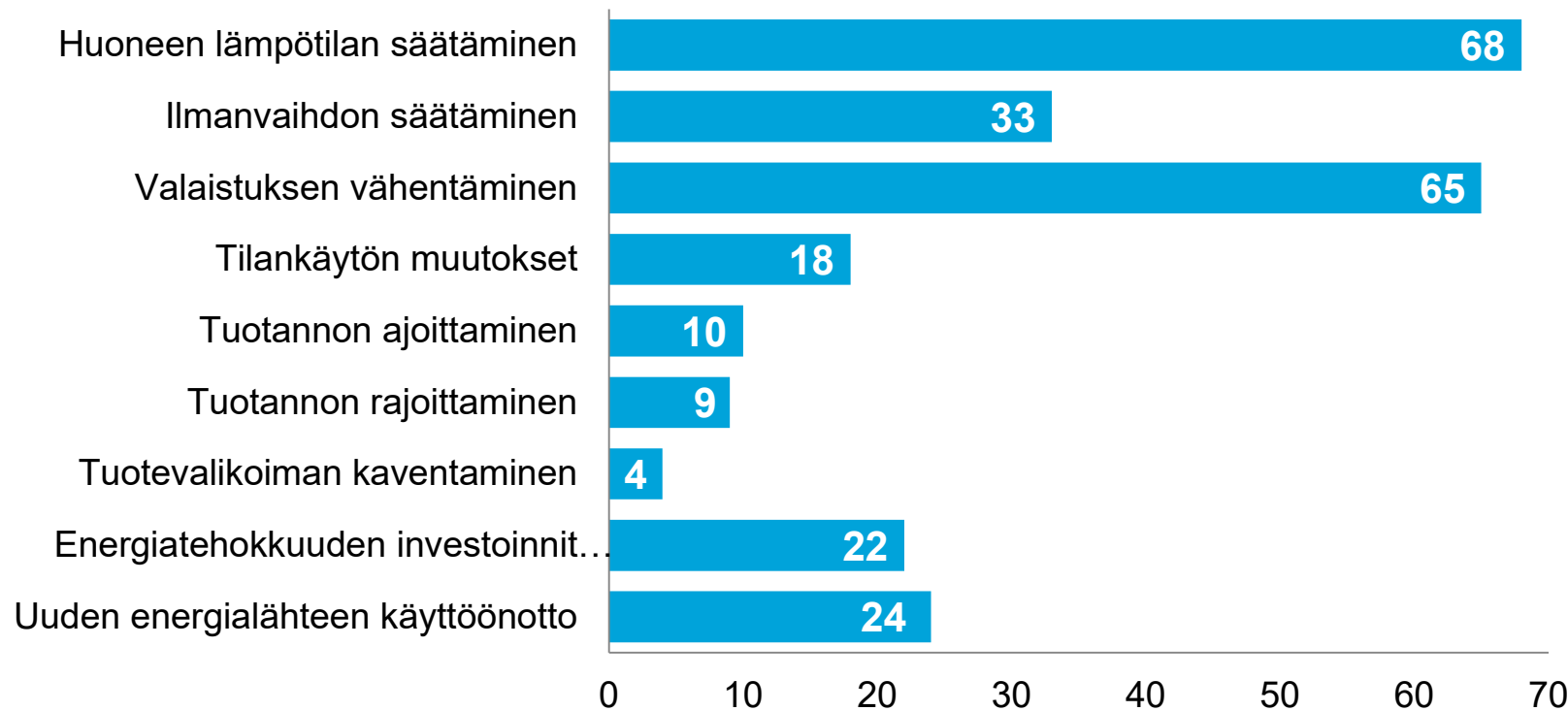
Pk-yritysten omat maksuvaikeudet viimeisen 3 kuukauden aikana, %



Sähkön hinnan nousun vaikutus liiketoimintaan ja/tai tuotantoon, %



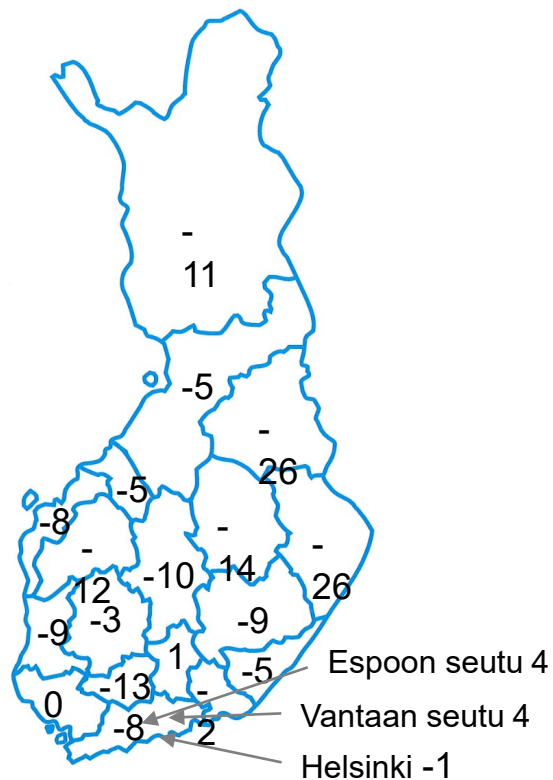
Yritysten toteuttamat sähkön säästämistoimenpiteet liittyen sähkön hinnan nousuun, %, */



*/ Vastaajat ovat voineet valita useamman kuin yhden vaihtoehdon

Yhteenveto alueellisista tuloksista

Suhdannenäkymät alueittain



YRITTÄJYYDEN

PUOLESTA

Pk-yritysbarometri

Havainnot rahoituksesta

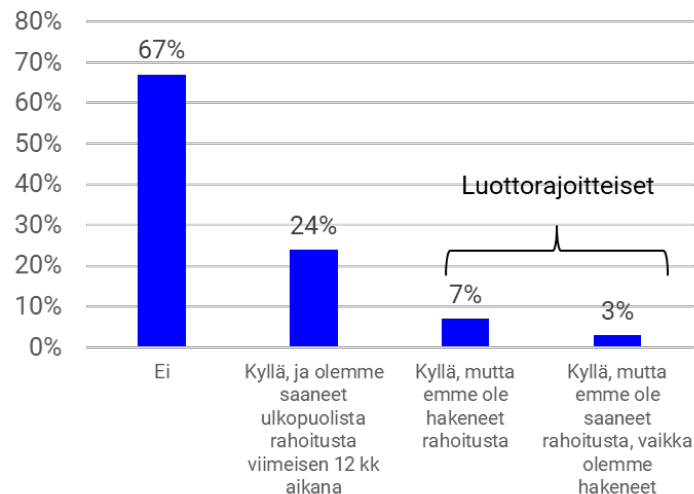
Juuso Heinilä
Liiketoimintajohtaja, Finnvera
Oyj
16.2.2023



Pk-yritysten rahoitushaasteet kasvavat

- Toimintaympäristön epävarmuus lisää rahoittajien varovaisuutta. Yli 70 % yrityksistä kertoo barometrissa rahoittajiensa luottopolitiikan kiristyneen.
- Pankkien erinomainen kannattavuus pitää muutokset maltillisina. Pankkisääntelyn seurauksena pk-yritysten rahoituksen saatavuutta on seurattava erityisen tarkasti.
- Korkotason nopea kohoaminen lisää yritysten rahoituskustannuksia.
- Korkomarkkinoiden elpyminen on tuonut lisävaihtoehtoja pääomasijoittajille. Tämä voi vähentää pääomasijoitusten tarjontaa kasvuyrityksille.

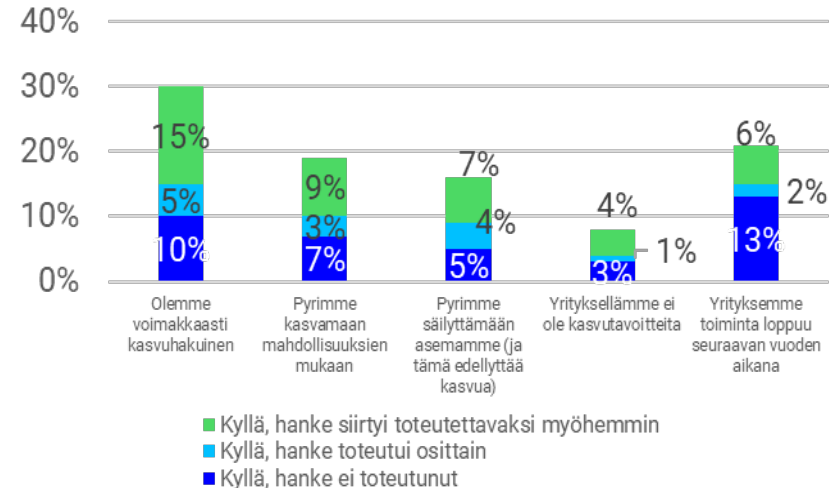
Onko yrityksellänne ollut viimeisen 12 kk aikana tarve hankkia rahoitusta? (kevät 2023)



Kasvuhakuisten ja investoivien yritysten rahoitus on turvattava

- Yritysten suhdannenäkymät ovat heikentyneet, mutta kasvuhakuisten yritysten näkymät ovat säilyneet positiivisina.
- Näillä yrityksillä on kuitenkin suurimpia haasteita rahoituksen saatavuuteen liittyen.
- Toimintaympäristön nopean muuttuminen avaa mahdollisuuksia ja niihin tarttuminen edellyttää kasvuhakuisten yritysten rahoituksen turvaamista.

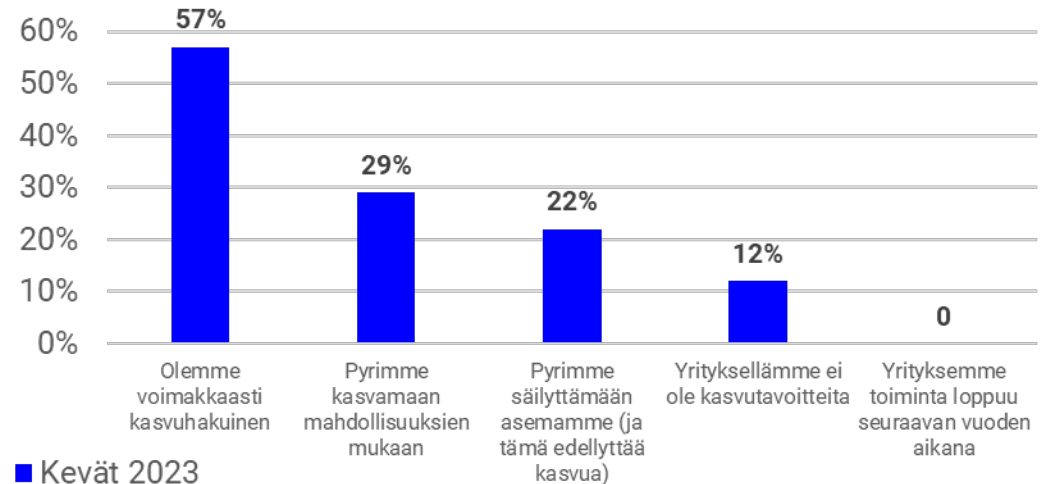
Onko rahoituksen saanti tai sen ehdot vaikeuttaneet yrityksenne jonkin hankkeen toteutumista?



Finnveran takaus on tärkein kasvuhakuisimmille yrityksille

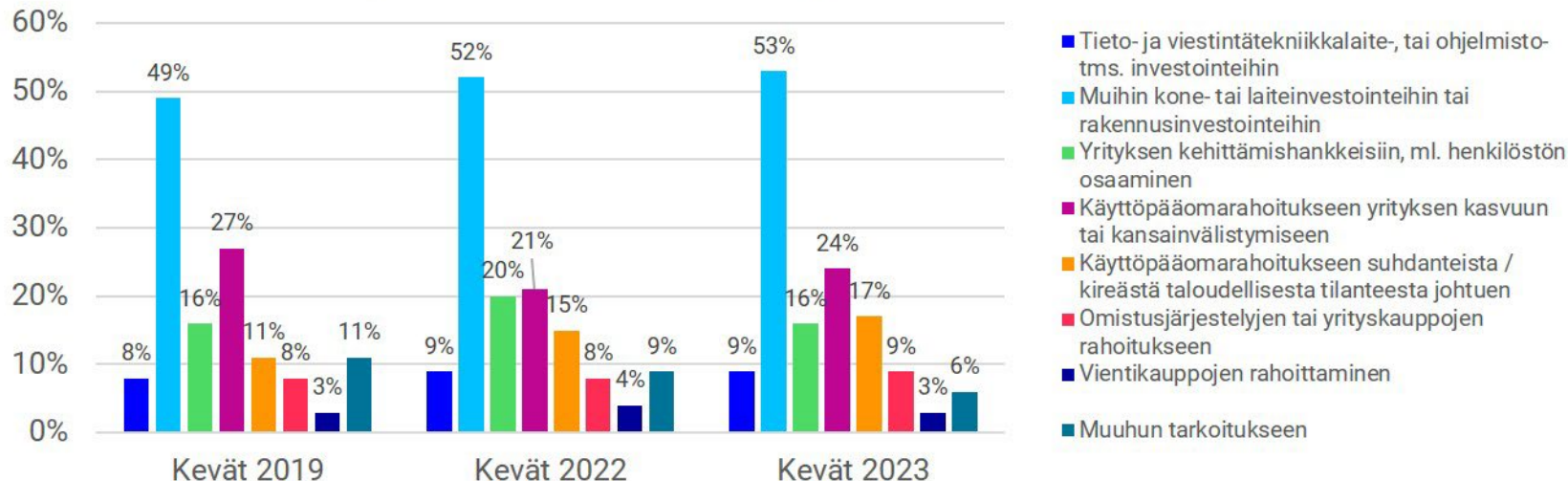
- Yleisimmin ulkoista rahoitusta haetaan pankista (59 %)
- Pankkirahoitus edellyttää usein Finnveran takausta.
- Takausten merkitys oli suurin kasvuhakuisille yrityksille.
- Finnveralla on valmius rahoittaa kasvuhankkeita myös omilla lainoilla, jos kokonaisrahoituksen järjestäminen sitä edellyttää.

Pankkirahoituksen saaminen edellytti Finnveran takausta



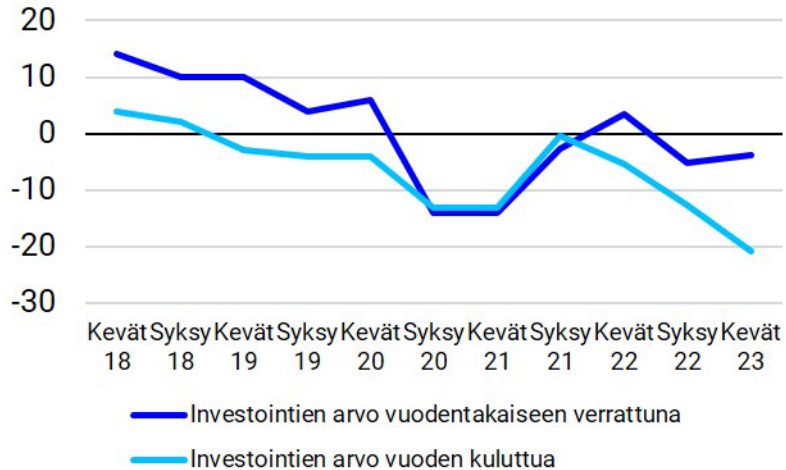
Rahoituksen käyttötarkoituksen muutokset vähäisiä

Mihin käyttötarkoituksiin aiotte pääasiassa ottaa ulkoista rahoitusta?
(enintään kolme vaihtoehtoa)

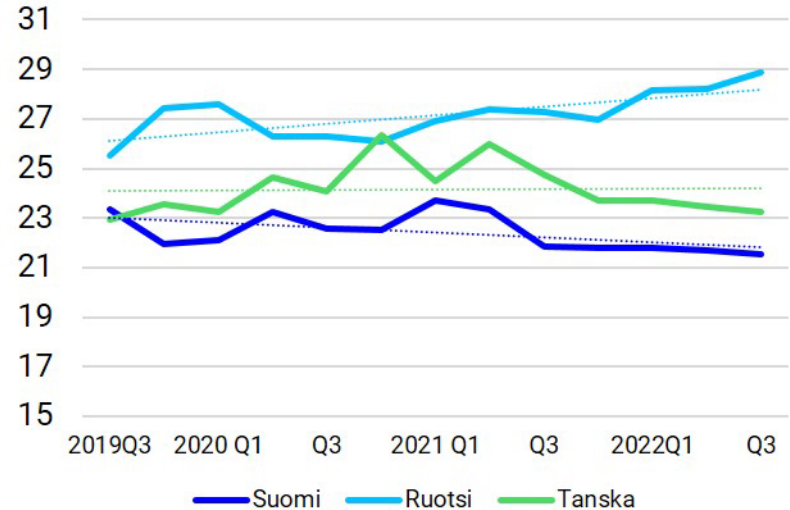


Vakava huoli investoinneista

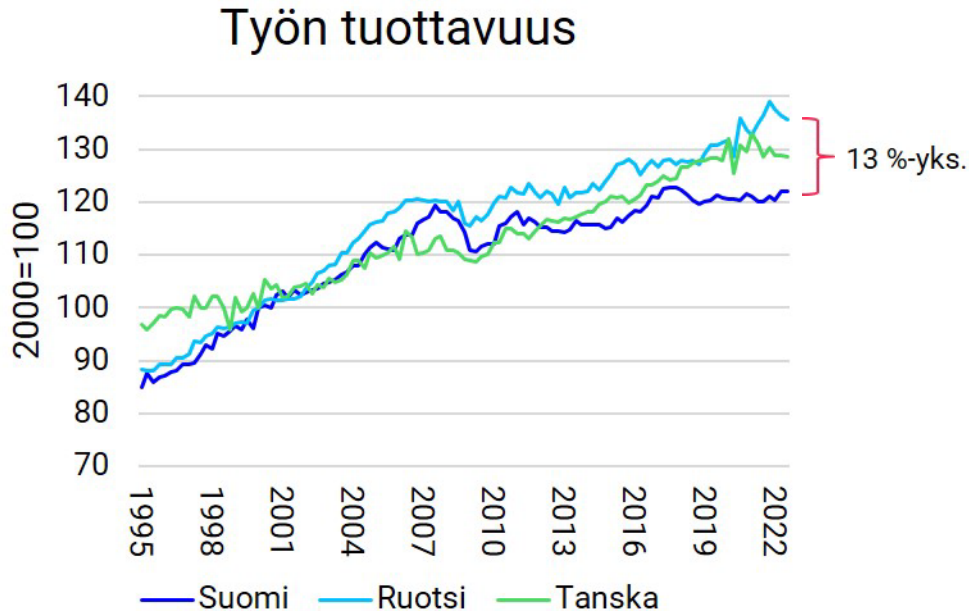
Investoinnit pk-yritysbarometrissa (saldoluku)



Yrityssektorin investointiaste



Suomen tuottavuuskasvu on ollut hidasta



- Suomessa työn tuottavuus on jäänyt Ruotsista 13 %-yksikköä verrattaessa vuoteen 2000
 - Myös Tanskasta olemme jääneet jälkeen
- Tuottavuus on erittäin tärkeä tekijä hyvinvoinnin kannalta
 - määrää pitkän aikavälin talouskasvun

Finnveran toimenpiteet

- Finnvera-konserni on käynnistänyt alle 20 miljoonan euron vientiluottojen myöntämisen suomalaisten vientiyritysten ulkomaisille asiakkaille. Tämä mahdollistui helmikuussa vahvistetun lakimuutoksen myötä. Luottojen merkitys on erityisen suuri pk- ja midcap-yritysten vientikaupoissa.
- Investoinnit on käännettävä kasvuun ja Finnvera on valmis turvaamaan investointien rahoituksen hyödyntäen jopa 80 % takauksia tai omia juniori- ja seniorilainoja.
- Tuhannet yritykset tarvitsevat uuden omistajan, muuten niiden toiminta lakkaa. Finnvera uudisti yrittäjälainan ehtoja ja mahdollisti aiempaa suuremmat yrittäjälainat omistajanvaihdosten rahoituksen turvaamiseksi.
- Kasvuhakuisten yritysten rahoituksen saatavuus on turvattava. Finnvera on valmis kasvattamaan kasvuyritysten rahoitusta käyttäen monipuolisesti lainoja ja takauksia. Finnvera tuo kasvuyritysten rahoitukseen kohdennetut digi- ja ilmastolainat.

Kiitos.



JUUSO HEINILÄ

+358 40 539 6898

juuso.heinila@finnvera.fi

FINNVERA