

Lyhyen aikavälin työmarkkinaennuste 8.11.2019

Johanna Alatalo, Erno Mähönen ja Liisa Larja

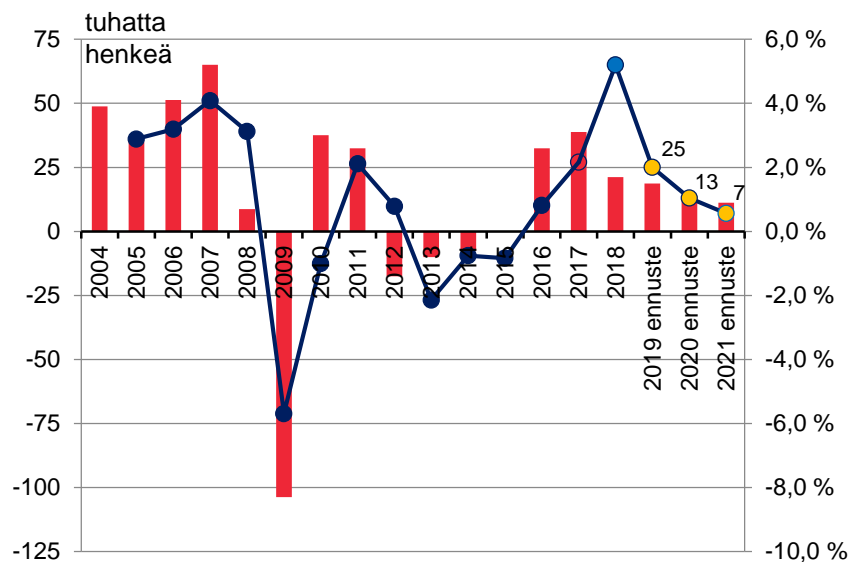


Työ- ja elinkeinoministeriö
Arbets- och näringsministeriet

Työllisyys kasvaa vain palvelusektorilla

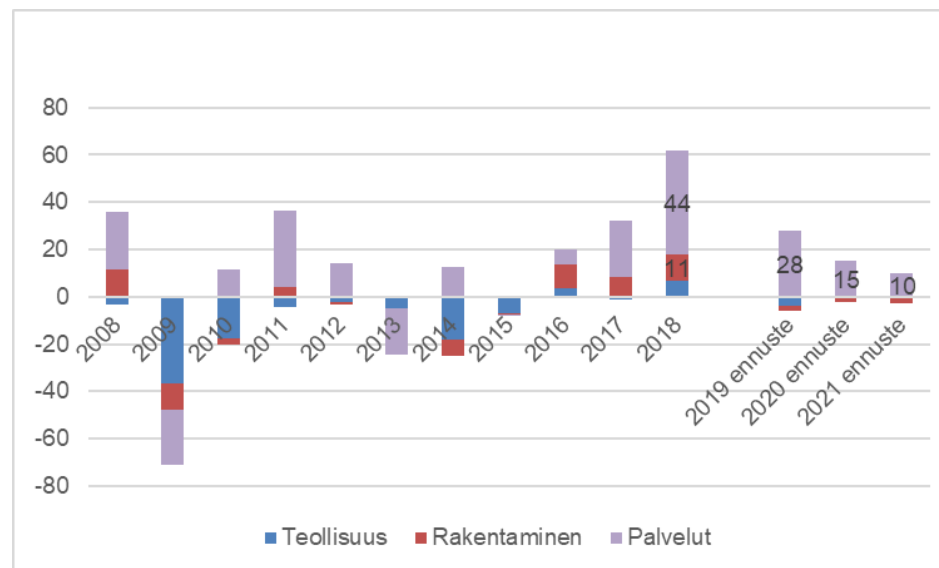


BKT:n kasvu (VM:n ennuste) ja
työllisyyden muutos (TEM:n ennuste)



■ BKT:n kasvu, % (VM:n ennuste
v. 2019–2021)

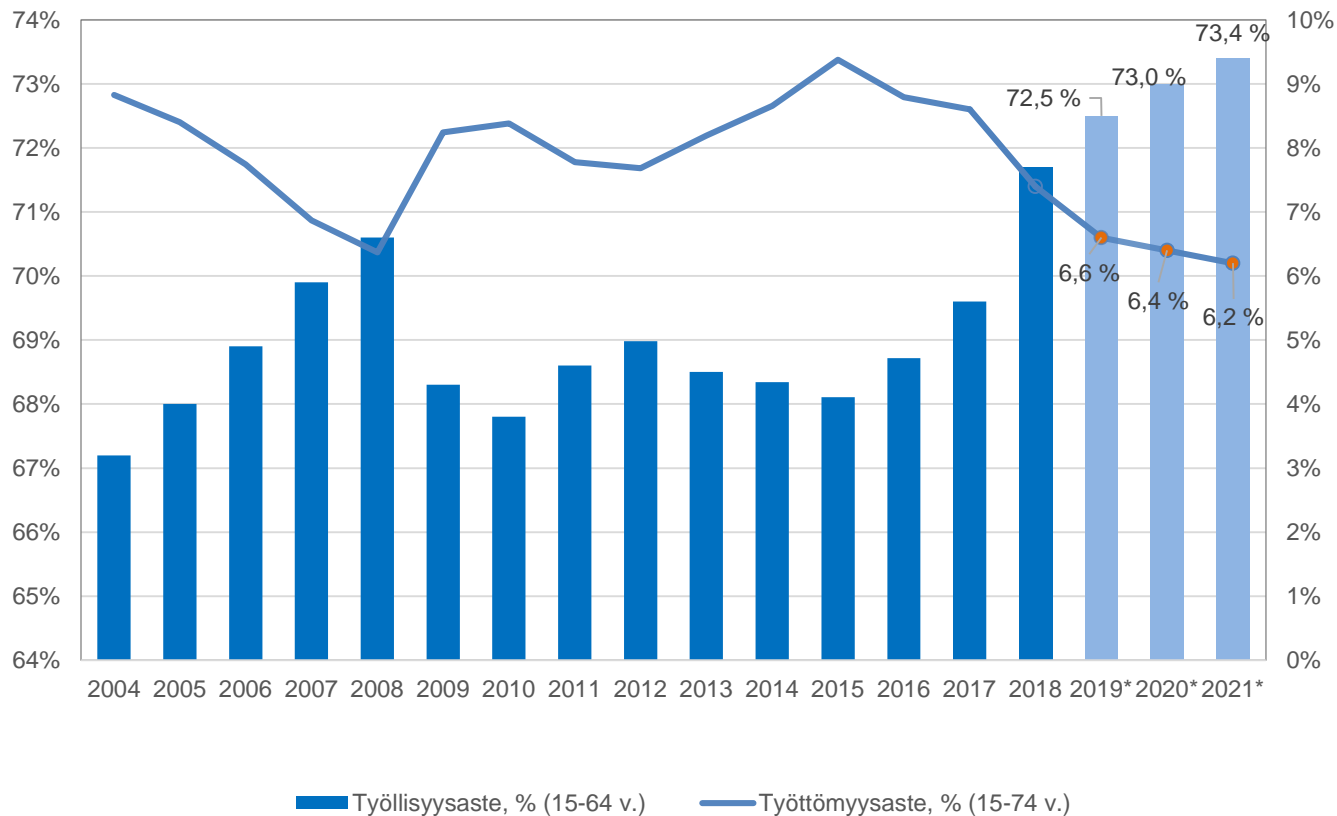
Työllisyyden muutos päätoimialoilla,
1 000 henkeä



Työttömyysasteen lasku jo hidastumassa, työllisyysaste nousee vielä kohtalaisen hyvin



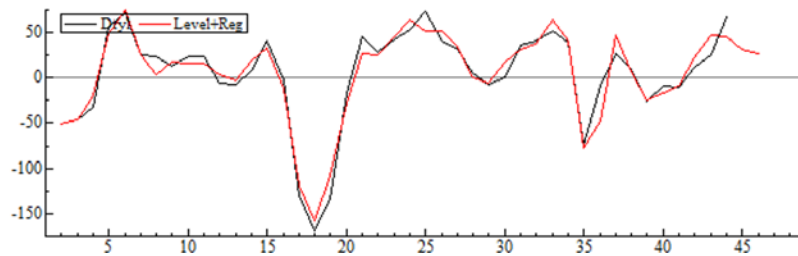
Työllisyys- ja työttömyysasteet ja niiden ennusteet



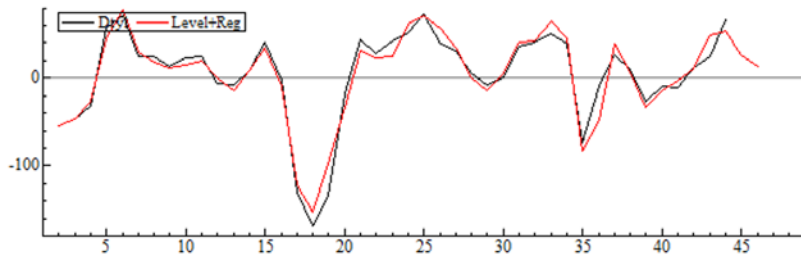


Työllisyys voisi kasvaa enemmänkin?

Työllisyyden kasvu kahdessa eri mallissa



- Talouskasvun hidastuminen hidastaa työllisyyden kasvua (kuvio ylhäällä) – työllisyys voisi silti kasvaa ehkä noin 30 000/25 000/ 20 000 hengellä (2019-2021)

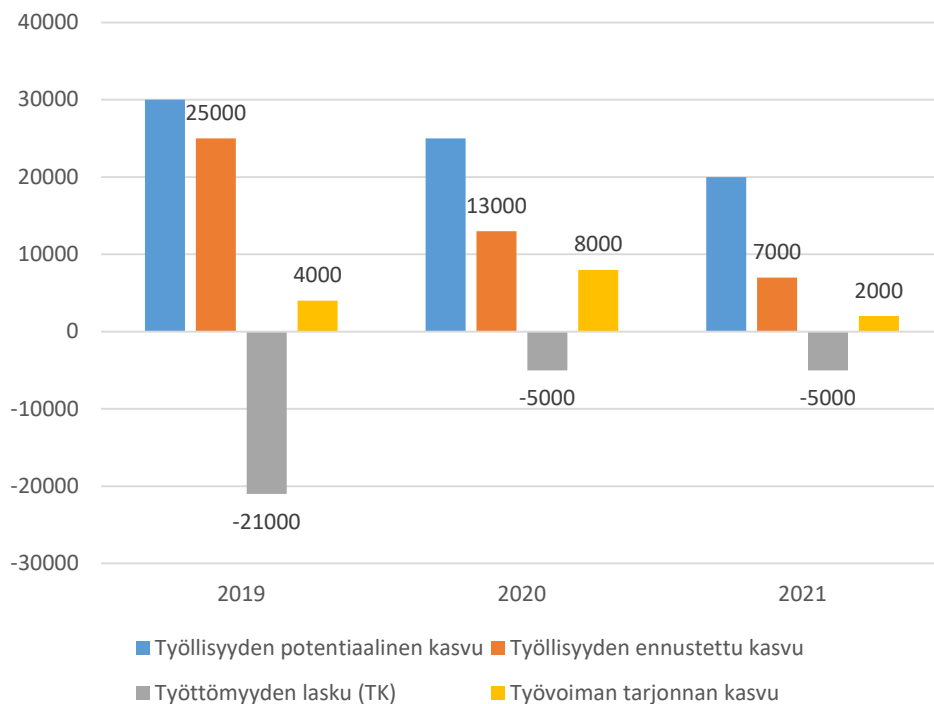


- Kun otetaan huomioon vaatimaton työvoiman tarjonnan kasvu, työllisyyden kasvu hidastuu huomattavasta (25 000/13 000/ 7 000) v. 2019-2021

Työllisyyden kasvua ja työttömyyden laskua rajoittavia tekijöitä

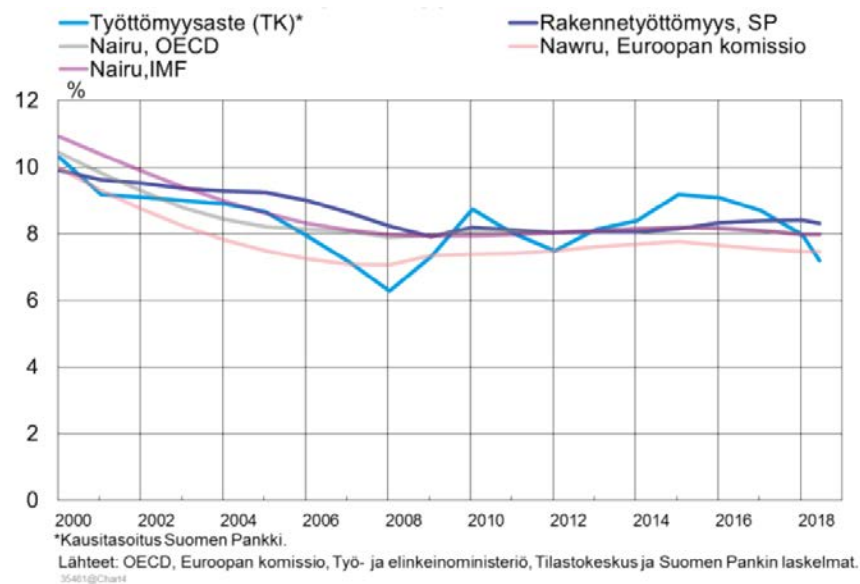


Työvoiman kysyntä, tarjonta ja työttömyys



Työllisyyden kasvua rajoittavat

- kohtaanto-ongelmat
- rakenteellinen työttömyys
- työvoiman tarjonnan hidas kasvu





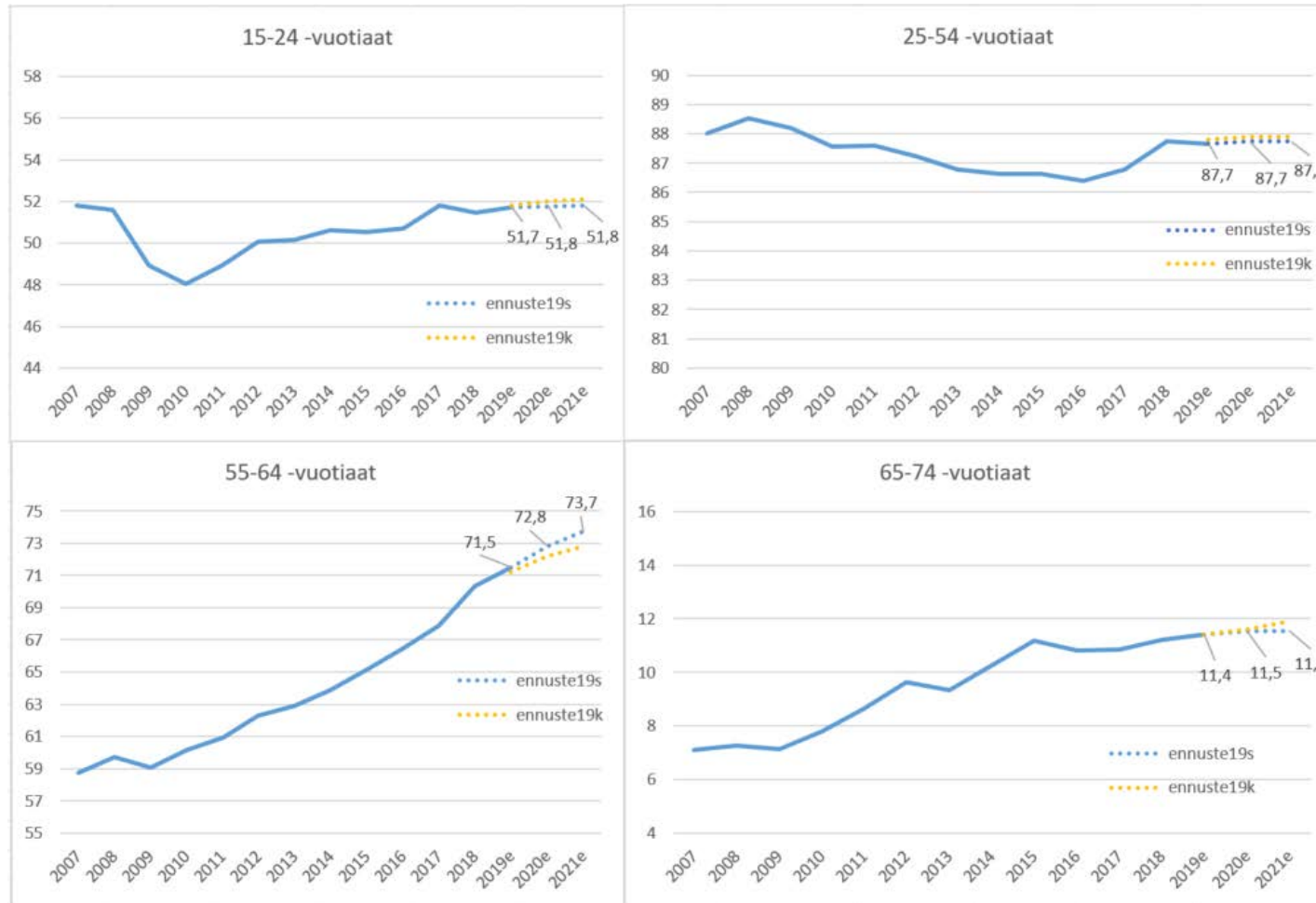
Työvoiman tarjonta

Liisa Larja

Työvoiman kasvu painottuu entistä vahvemmin 55+ väestöön



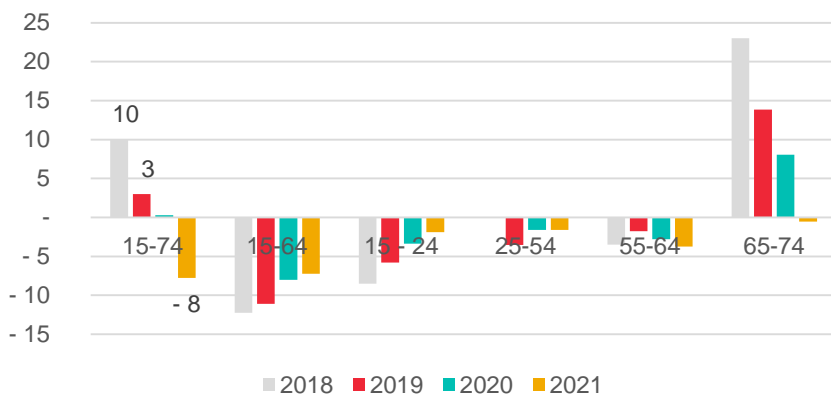
Työvoimaosuus (=työttömien ja työllisten osuus koko väestöstä) ikäryhmittäin, %



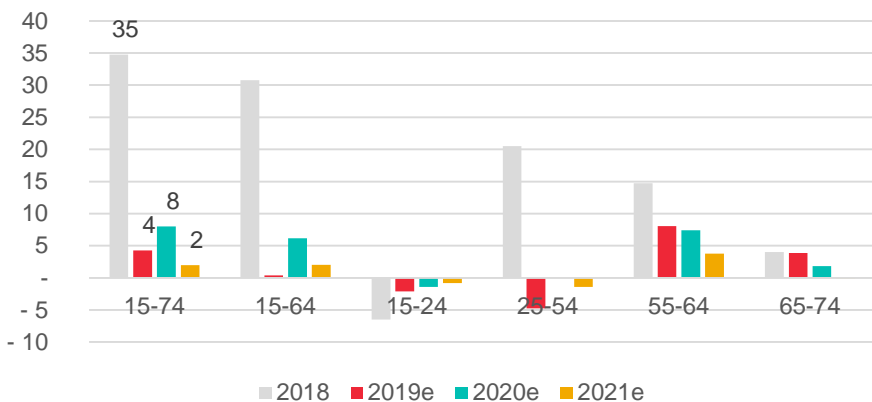
Työikäisen väestön väheneminen jarruttaa työvoiman kasvua



Muutokset väestössä, 1 000 henkilöä



Muutokset työvoimassa, 1 000 henkilöä



- Vaikka työvoimaosuudet kasvavat tai pysyvät samoina, työvoima vähenee 15-54-vuotiaassa väestössä, koska ikäluokat pienenevät.

- Työvoiman tarjonta kasvaa enää heikosti (kevään ennuste):

- 2019: 4 000 (7 000)
- 2020: 8 000 (7 000)
- 2021: 2 000 (2 000)

- Työvoimaosuus

- 2019: 66,5 % (66,6 %)
- 2020: 66,7 % (66,7 %)
- 2021: 66,9 % (66,9 %)



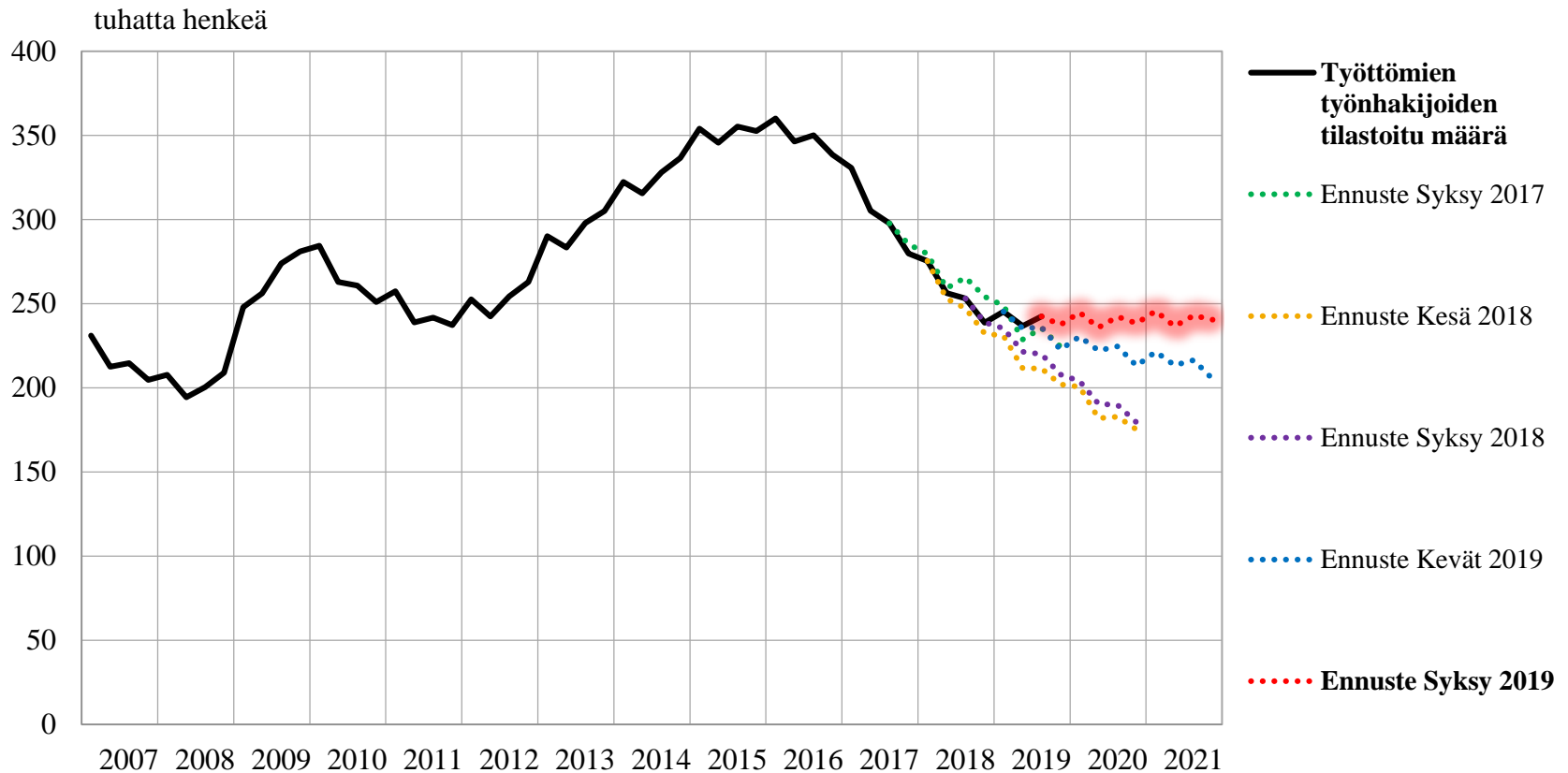
Työttömät työnhakijat työnvälitystilastossa

Erno Mähönen

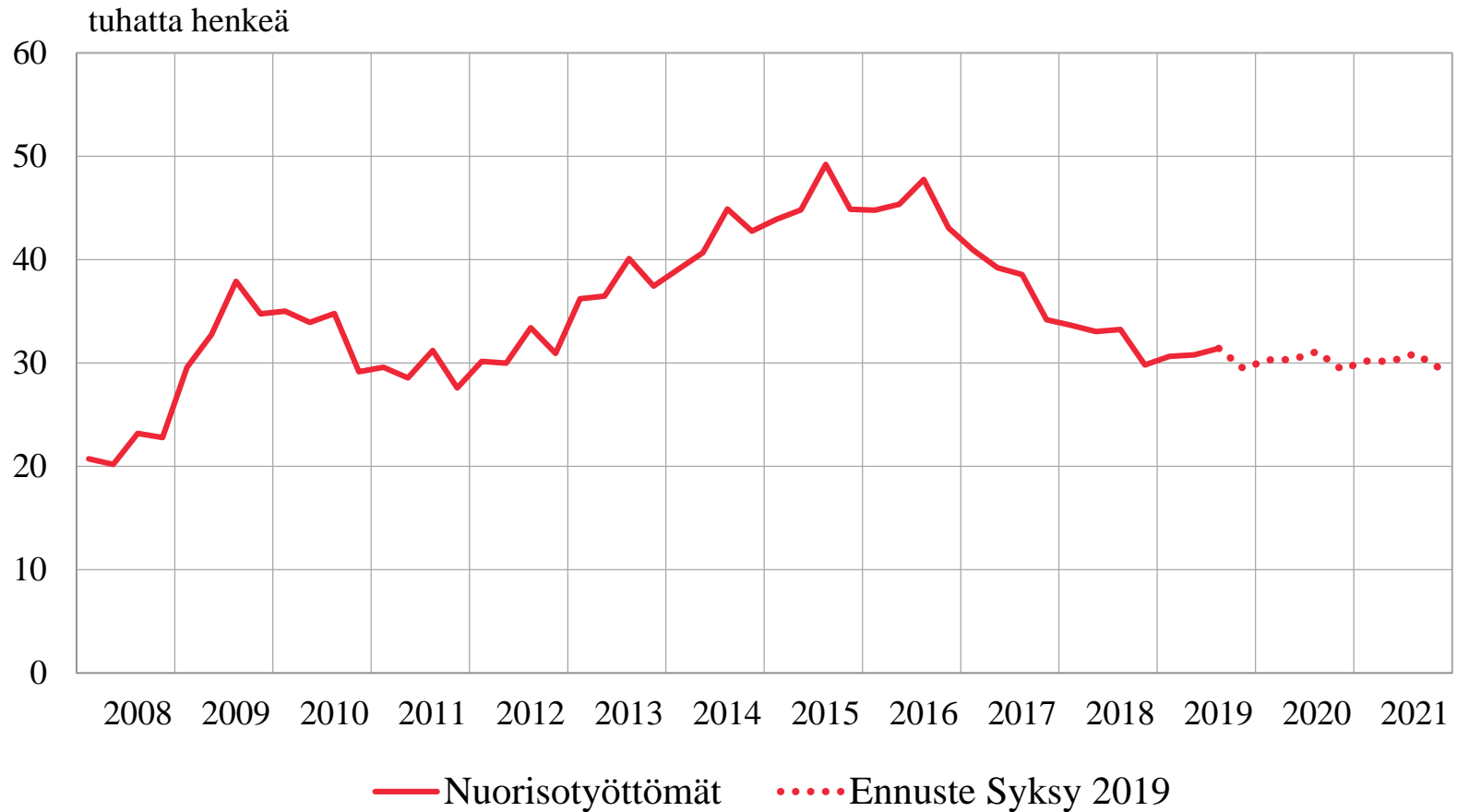
Rekisterityöttömien määrä ei enää laske



Työttömien työnhakijoiden määrän ennuste verrattuna aiempiin ennusteisiin



Nuorisotyöttömien (alle 25-v.) määrä junnaa paikallaan



Virta pitkäaikaistyöttömyyteen on jo kääntynyt kasvuun



- Entistä useampi työtön jää ennusteen mukaan pitkäaikaistyöttömäksi.
- Hyvin pitkien työttömyysjaksojen määrä kuitenkin laskee edelleen, koska finanssikriisin aikana pitkäaikaistyöttömäksi jääneitä siirtyy pois työttömyydestä.
- Pitkäaikaistyöttömien osuus työttömistä tasaantuu n. 26 %:iin
- Pitkäaikaistyöttömien kokonaismäärä ei juuri muutu ennusteperiodin aikana

