

# **Pk-yritysbarometrin julkistus**

## **14.9.2023**

**Elinkeinoministeri Wille Rydman**  
**Juhana Brotherus, Suomen Yrittäjät ry**  
**Juuso Heinilä, Finnvera Oyj**

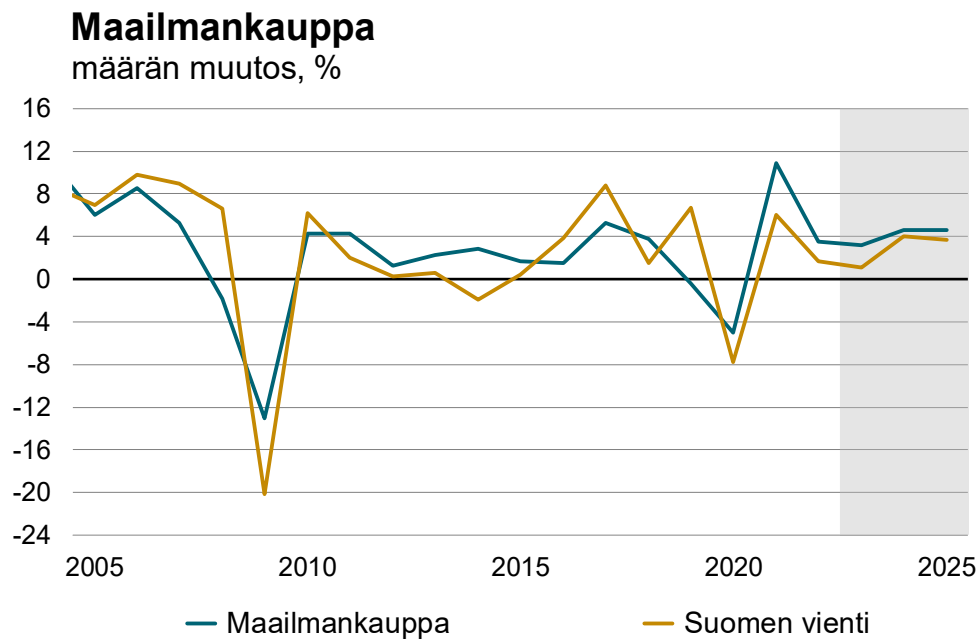
**Yhteistyössä**

**Suomen Yrittäjät, Finnvera Oyj ja työ- ja elinkeinoministeriö**



Työ- ja elinkeinoministeriö  
Arbets- och näringsministeriet

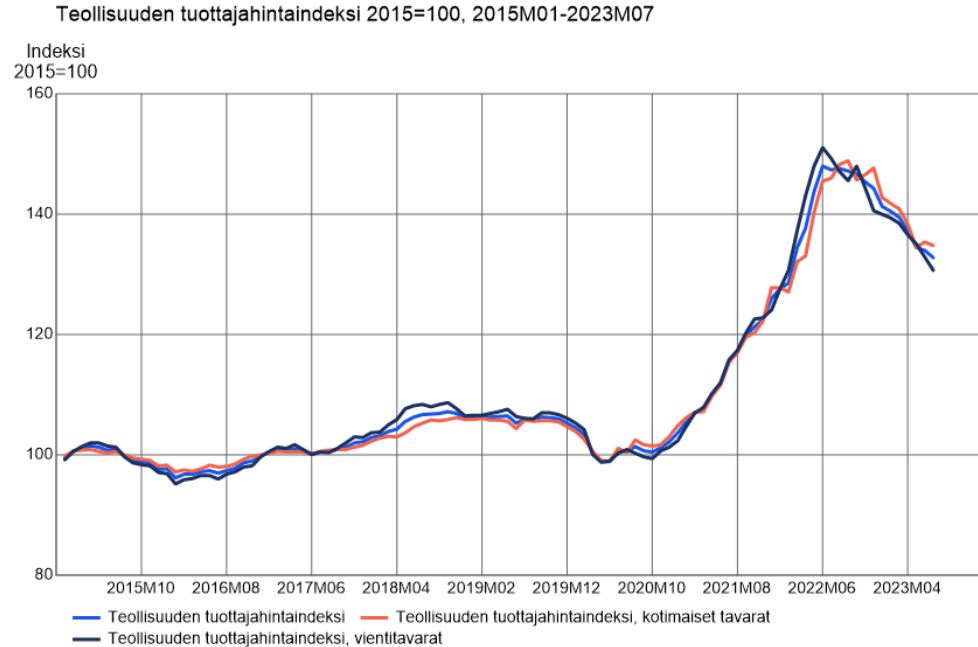
# Maailmankauppa



Lähde: CPB Netherlands Bureau for Economic Policy Analysis, Tilastokeskus, VM

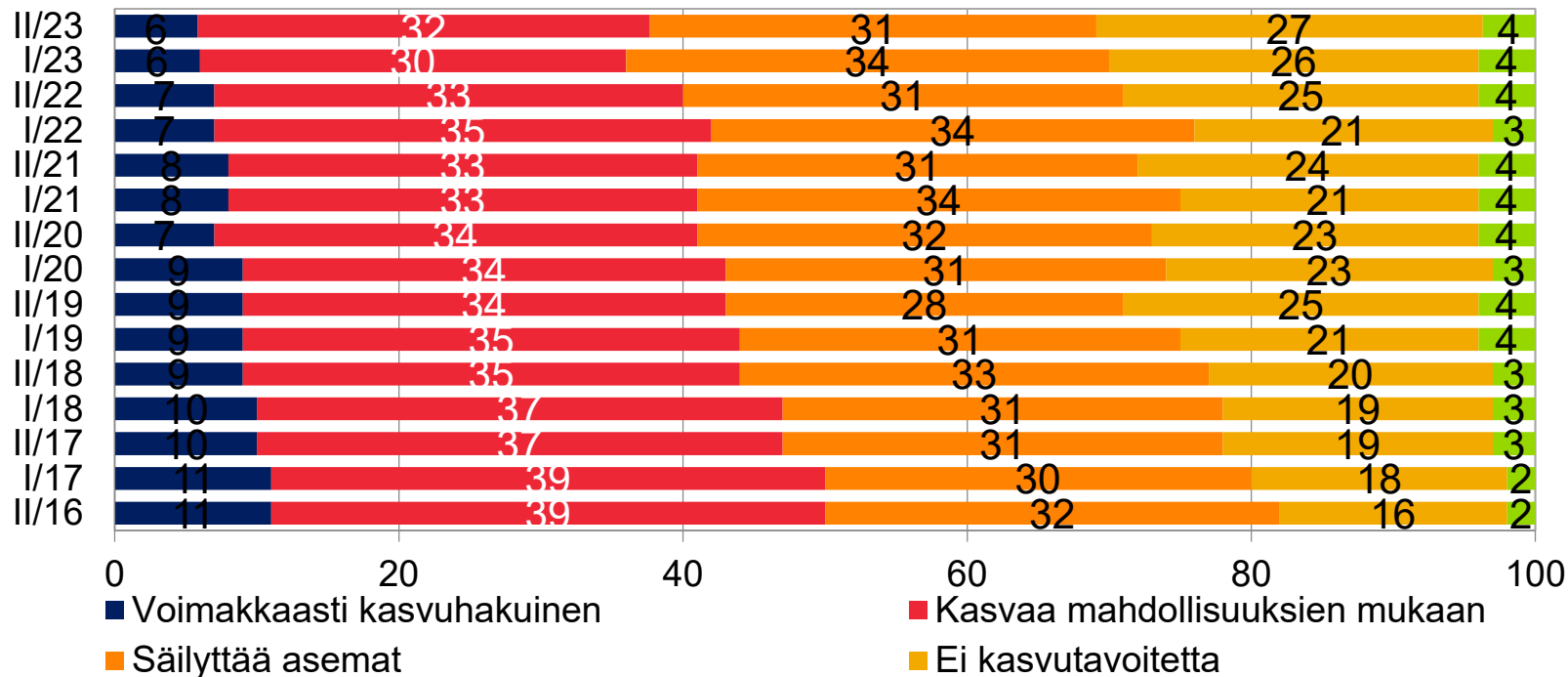


# Tuottajahinnat laskussa

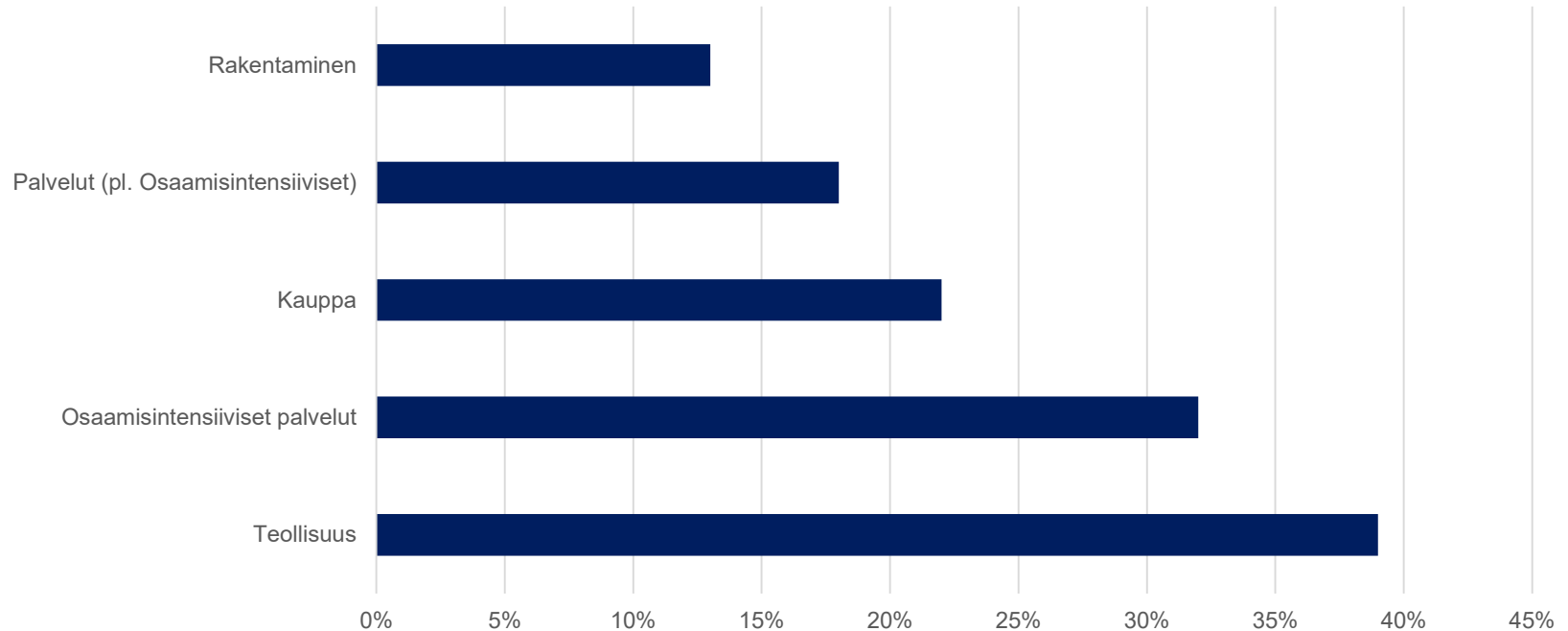


Lähde: Tilastokeskus, tuottajahintaindeksit

# Kasvuhakuisuuden kehitys, % pk-yrityksistä

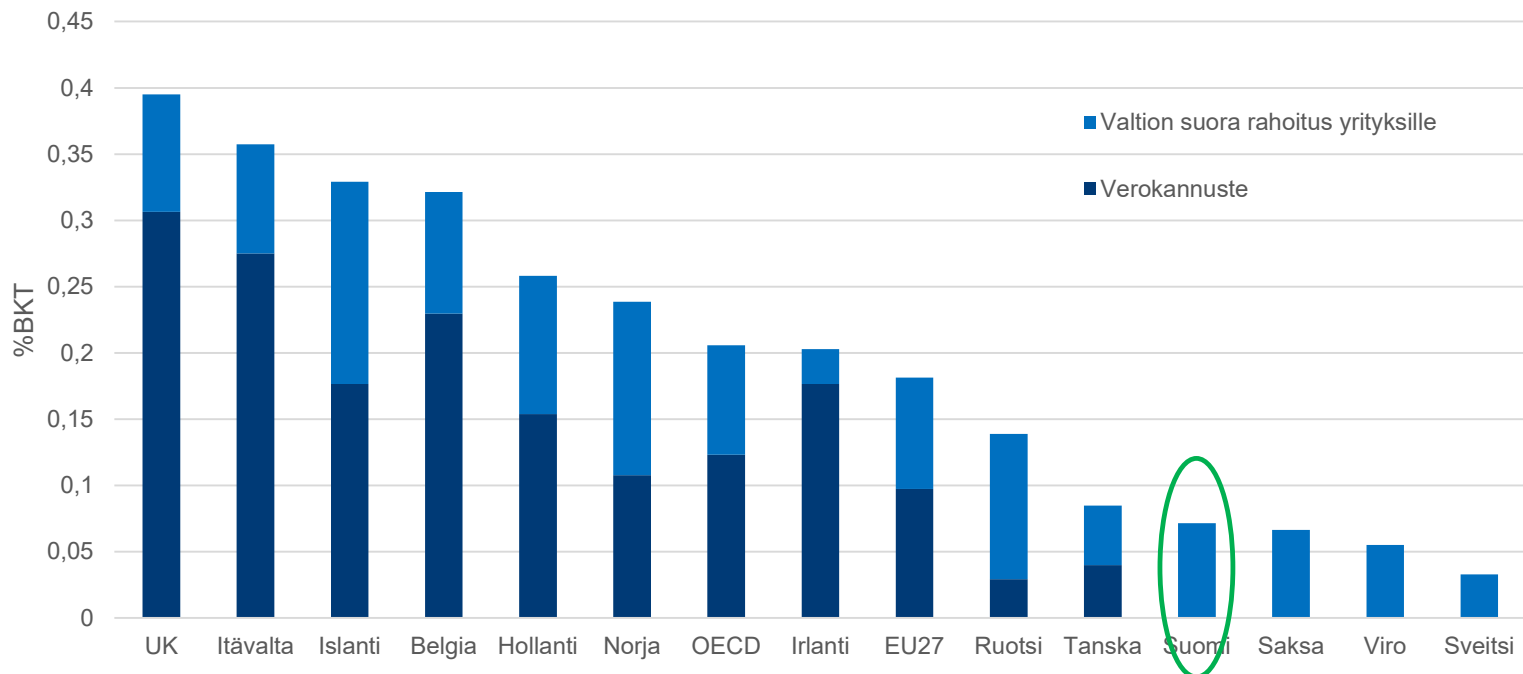


# Tutkimus ja kehittämistoiminnan yleisyys eri toimialoilla, % pk-yrityksistä



Lähde: Pk-yritysbarometri 2/2023

# Valtion suora rahoitus yritysten T&K-toimintaan ja verokannusteiden osuus vuonna 2020, %BKT



Lähde: OECD Main Science and Technology Indicators, MSTI




**Kiitos**

# PK-YRITYSBAROMETRI

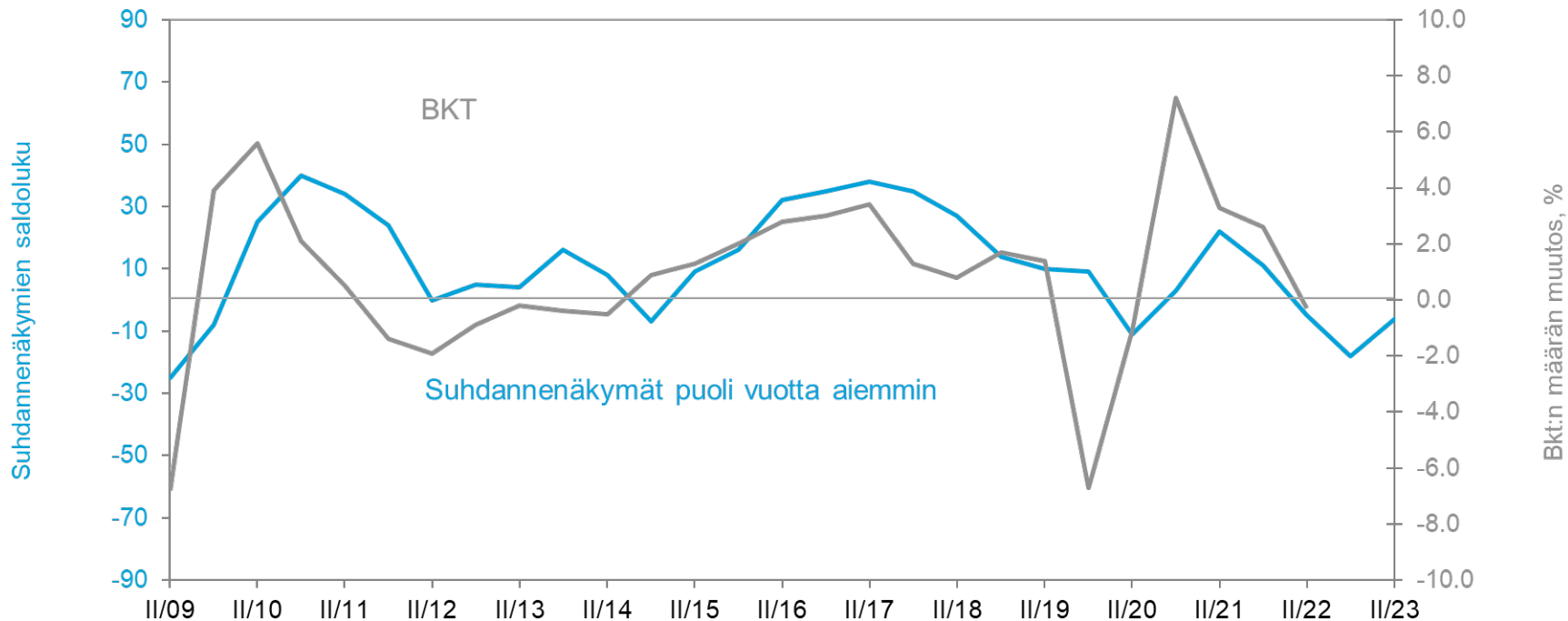
Juhana Brotherus, Suomen Yrittäjät  
Johtaja, pääekonomisti

Syksy 2023

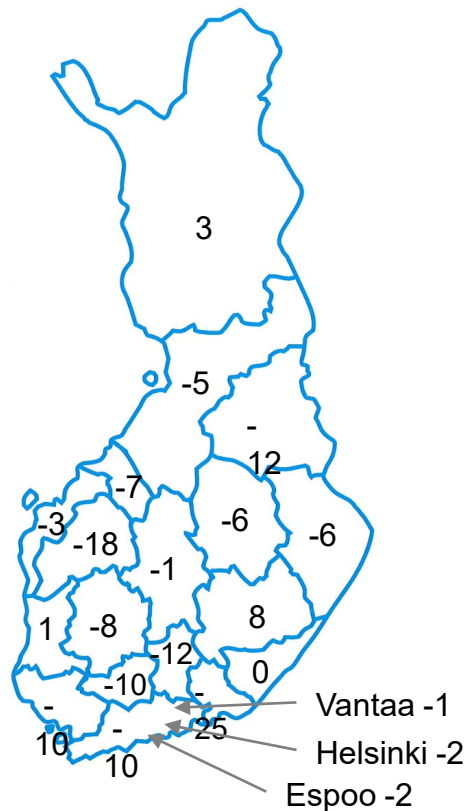




# Pk-yritysbarometrin suhdannenäkymät ja BKT:n määrän muutos



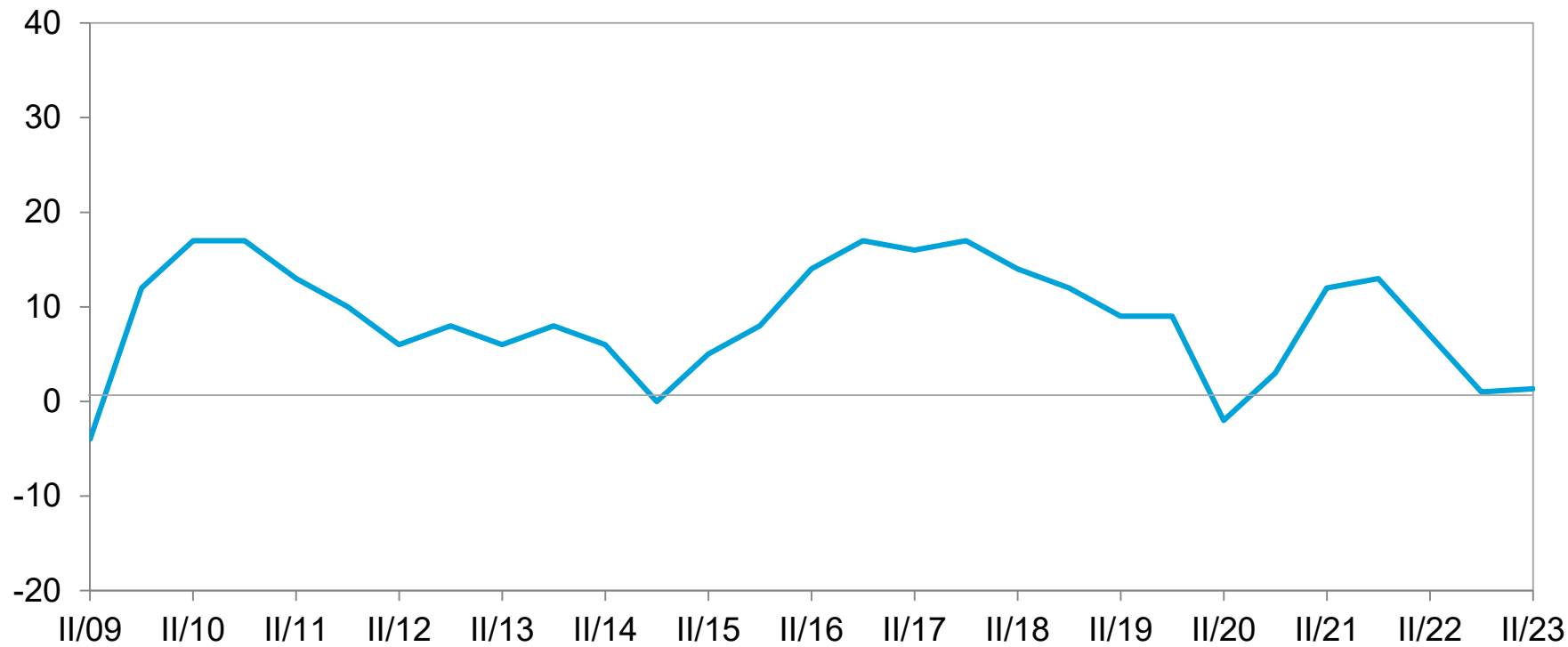
# Suhdannenäkymät alueittain



# Suhdannenäkymät seuraavan 12 kuukauden aikana toimialoittain ja kasvuhakuisuuden mukaan

	Paranevat %	Pysyvät ennallaan %	Heikkenevät %	Saldoluku
Kaikki yritykset	21	53	27	-6
<b>Toimialoittain</b>				
Teollisuus	23	46	31	-8
Rakentaminen	14	50	36	-23
Kauppa	19	50	31	-11
Palvelut	22	55	22	0
<b>Kasvuhakuisuuden mukaan</b>				
Voimakkaasti kasvuhakuiset	52	36	12	41
Kasvuhakuiset	34	45	21	13
Asemansa säilyttäjät	14	55	32	-18
Ei kasvutavoitta	8	65	26	-18
Toimintansa lopettavat	6	41	54	-48

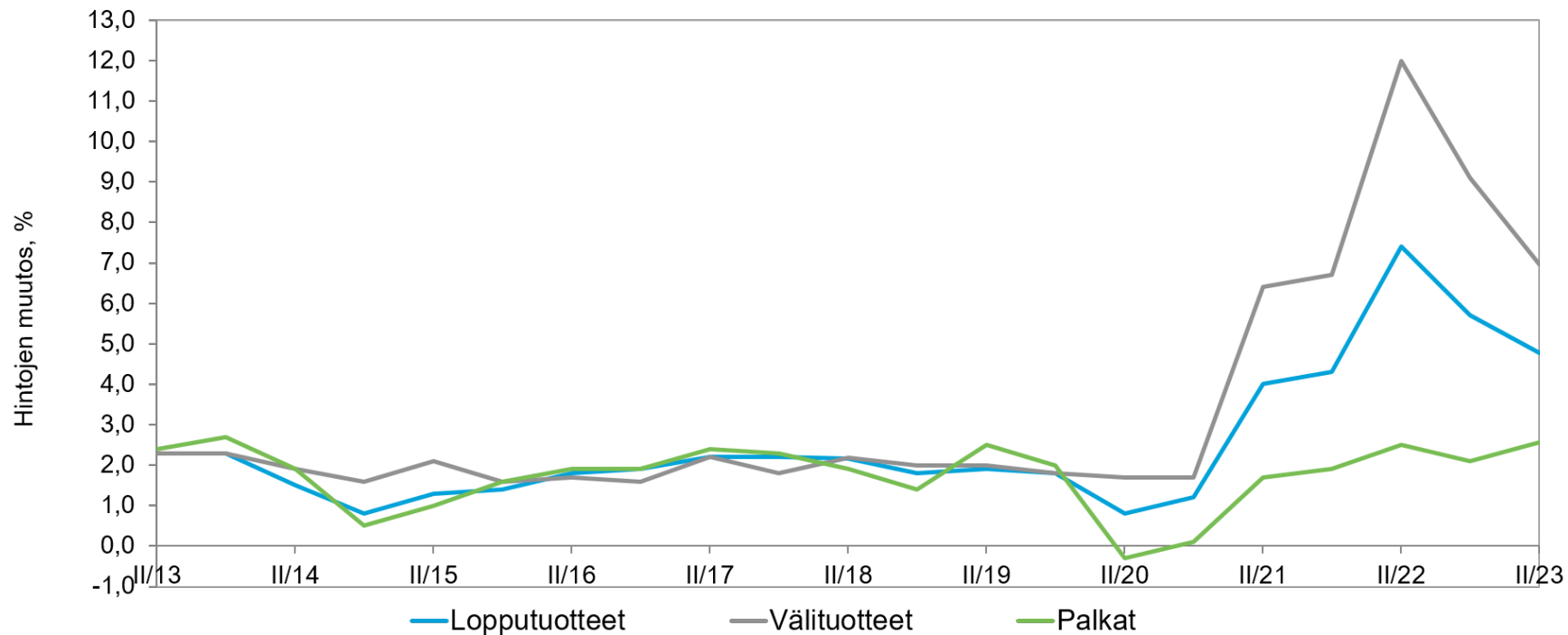
# Henkilöstön määrän muutosodotukset, saldoluku



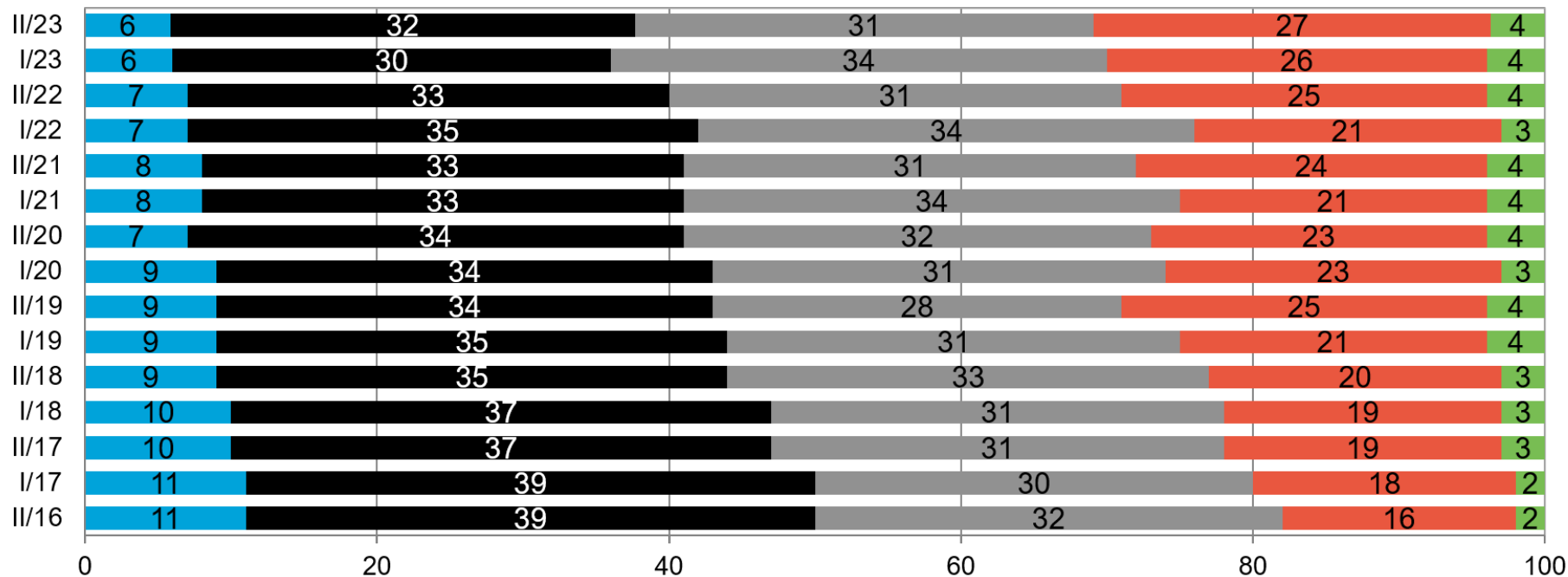
# Odotukset henkilöstön määrän muutoksesta seuraavan 12 kuukauden aikana

	Kasvaa %	Pysyy ennallaan %	Pienenee %	Saldoluku
Kaikki yritykset	14	74	12	1
Teollisuus	22	64	14	8
Rakentaminen	9	72	20	-11
Kauppa	13	73	14	-1
Palvelut	14	77	10	4

# Hintaodotukset, hintojen muutos-%



# Kasvuhakuisuuden kehitys, % pk-yrityksistä



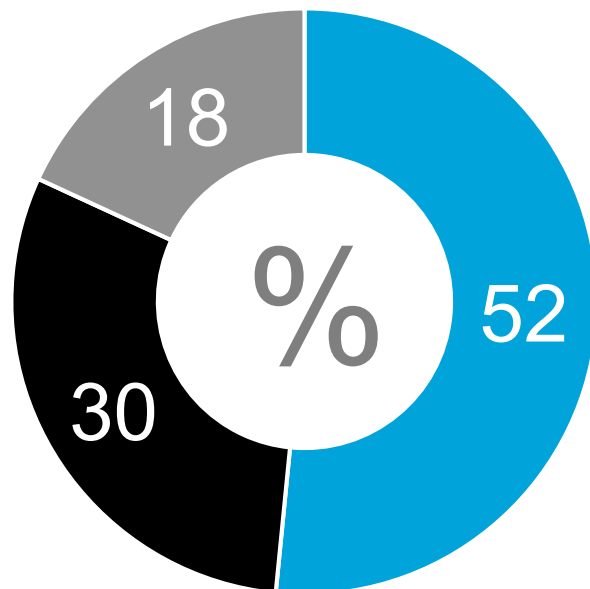
■ Voimakkaasti kasvuhakuinen 
 ■ Kasvaa mahdollisuuksien mukaan 
 ■ Säilyttää asemat 
 ■ Ei kasvatavoitetta 
 ■ Toiminta loppuu vuoden aikana

# Yritysten kasvuhakuisuus, %

	Voimakkaasti kasvuhakuiset	Kasvuhakuiset	Asemansa säilyttäjät	Ei kasvutavoitetta	Toimintansa lopettavat
Kaikki yritykset	6	32	31	27	4
Toimialoittain					
Teollisuus	12	45	27	14	2
Rakentaminen	4	25	35	33	3
Kauppa	7	35	42	12	4
Palvelut	5	31	28	32	4
Kokoluokittain					
alle 5 henkilöä	3	24	30	37	5
5-9 henkilöä	8	37	36	16	3
10-19 henkilöä	9	44	35	13	0
20-49 henkilöä	12	53	25	8	2
yli 50 henkilöä	19	52	25	3	0
Perustamisvuoden mukaan					
ennen 1990	3	30	37	25	5
1990-1999	3	30	30	31	5
2000-2009	5	27	33	32	3
2010-	9	36	29	24	3

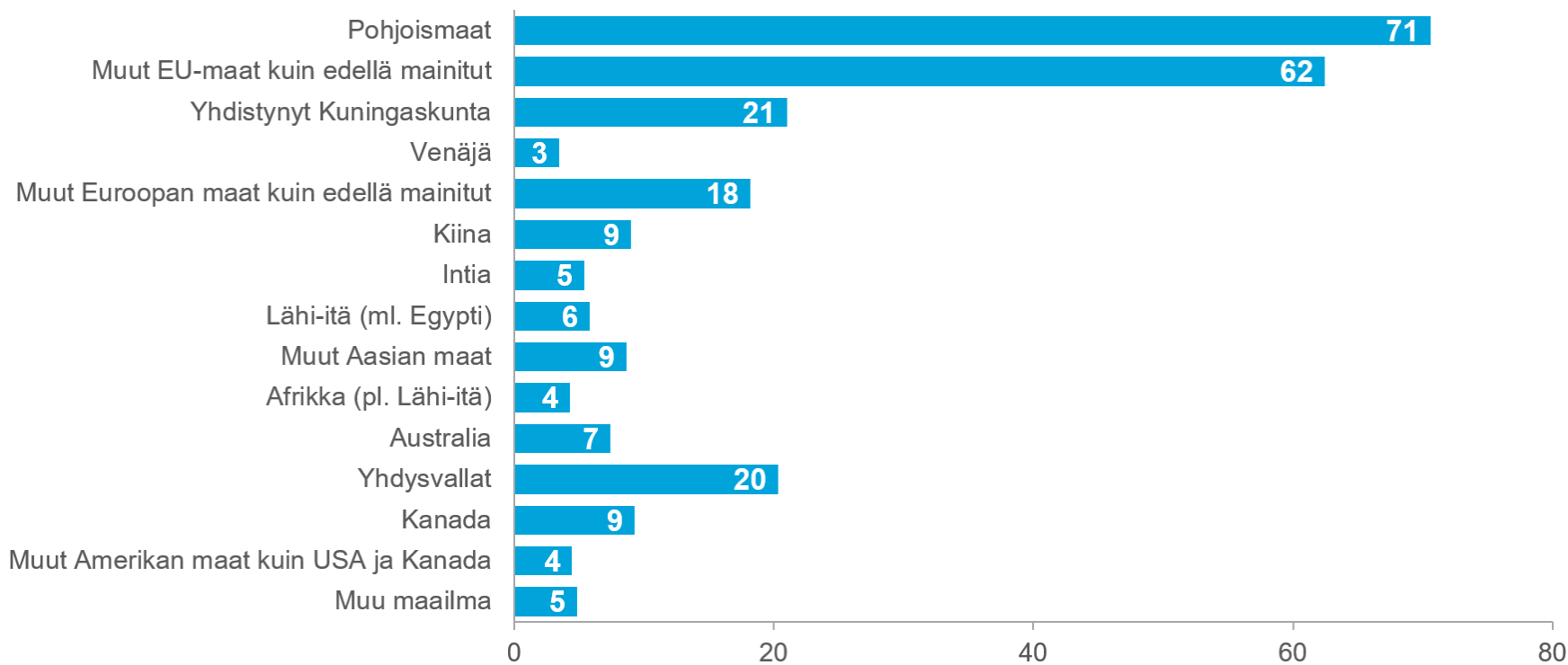


# Viennin osuus kokonaisliikevaihdosta, %



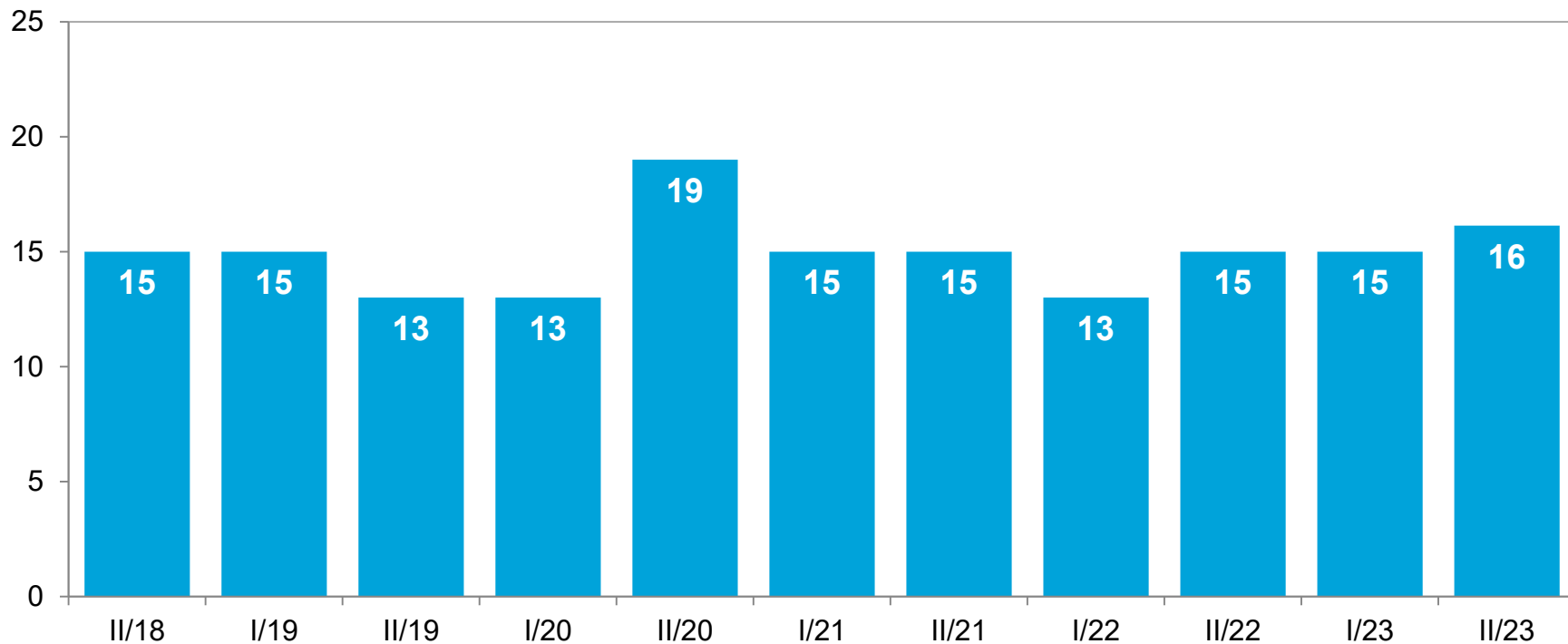
- Alle 10 %
- 10-49 %
- 50 % tai enemmän

# Yritysten markkina-alueet ulkomailla, % \*/

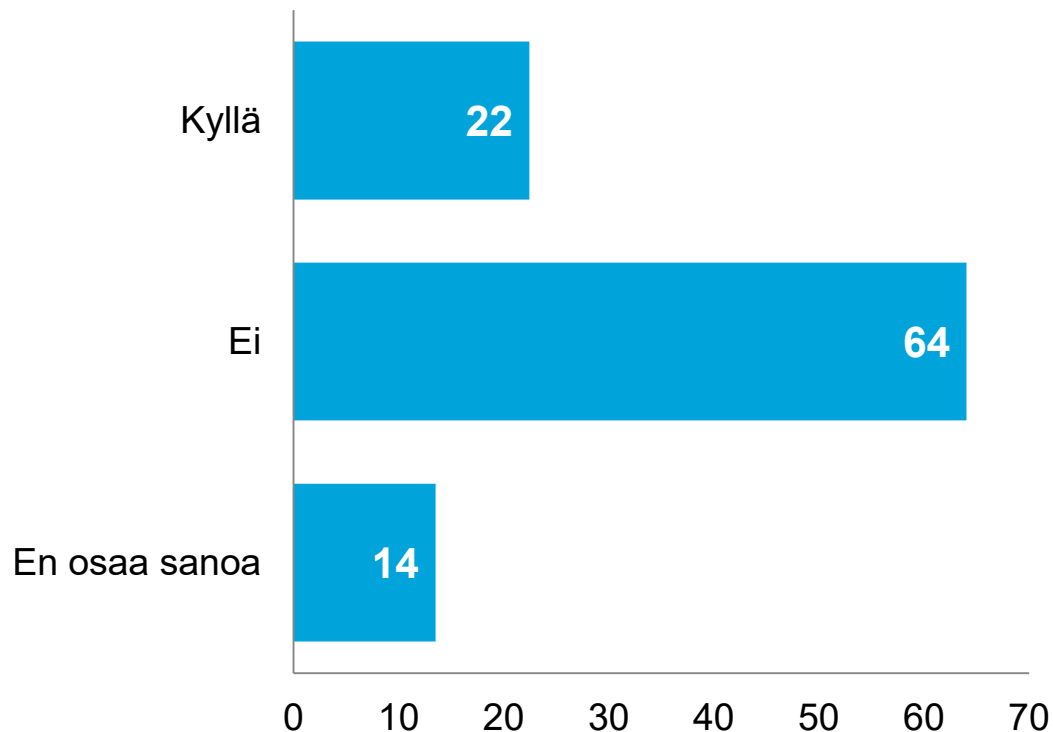


\*/ Vastaajat ovat voineet valita useamman kuin yhden vaihtoehdon

# Pk-yritysten omat maksuvaikeudet viimeisen 3 kuukauden aikana, %



# Yrityksellä on tutkimus- ja kehittämistoimintaa, %



# Yrityksellä on tutkimus- ja kehittämistoimintaa, %

	Kaikki yritykset	Teollisuus	Rakentaminen	Kauppa	Palvelut
Kyllä	22	39	13	22	23
Ei	64	48	73	64	64
Ei osaa sanoa	14	13	14	14	13

**YRITTÄJYYDEN**  

---

**PUOLESTA**  

---

Pk-yritysbarometri

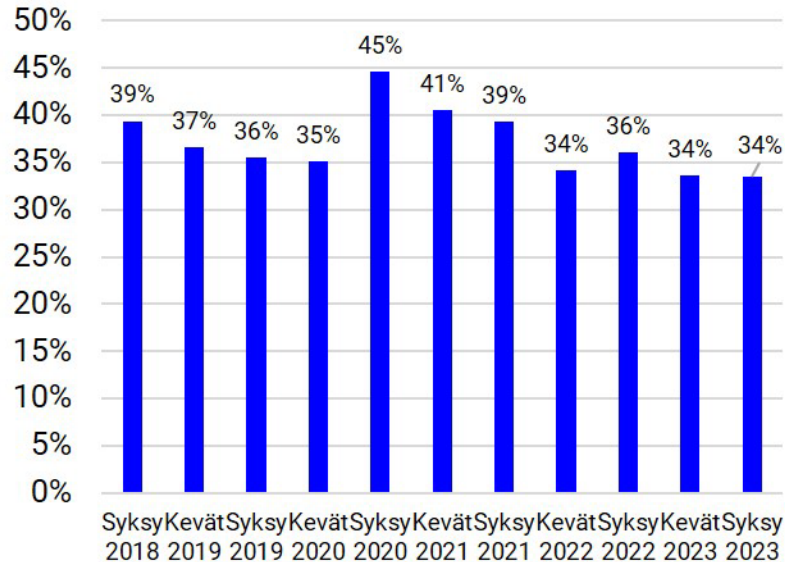
# Havainnot rahoituksesta

Juuso Heinilä  
Liiketoimintajohtaja, Finnvera Oyj  
14.9.2023

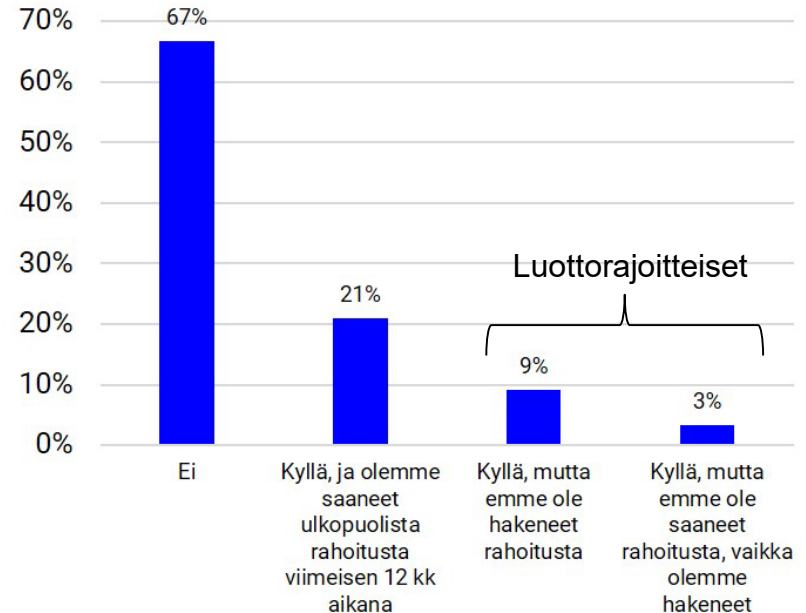


# Rahoituksen saatavuus

Yrityksellä on ollut tarve hankkia rahoitusta viimeisen 12 kuukauden aikana



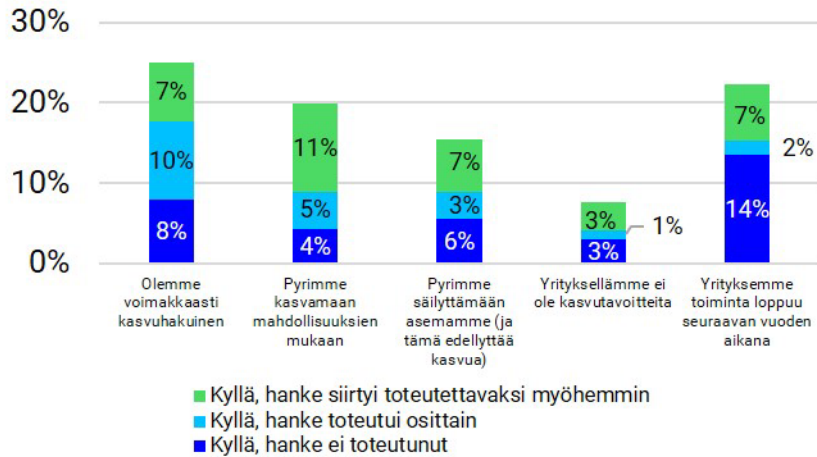
Onko yrityksellänne ollut viimeisen 12 kk aikana tarve hankkia rahoitusta?



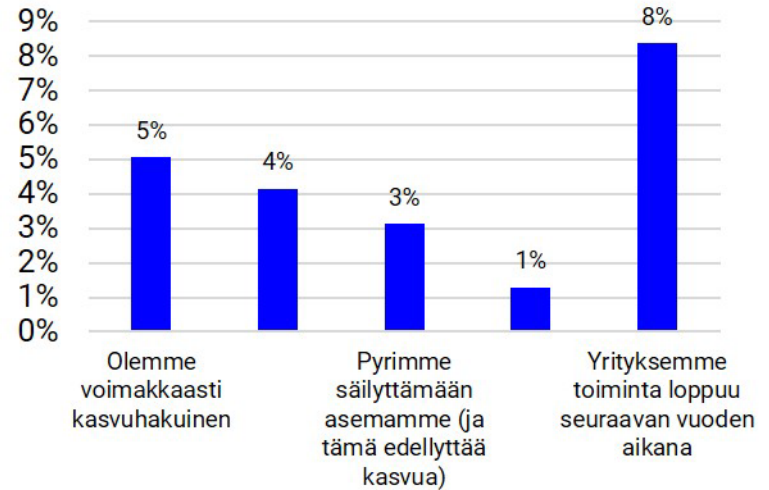


# Kasvuhakuisten yritysten rahoituksen saatavuus on turvattu

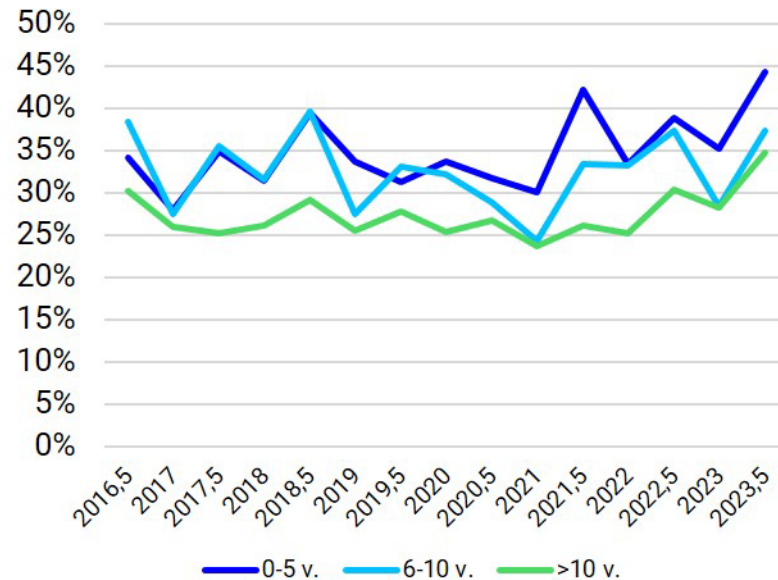
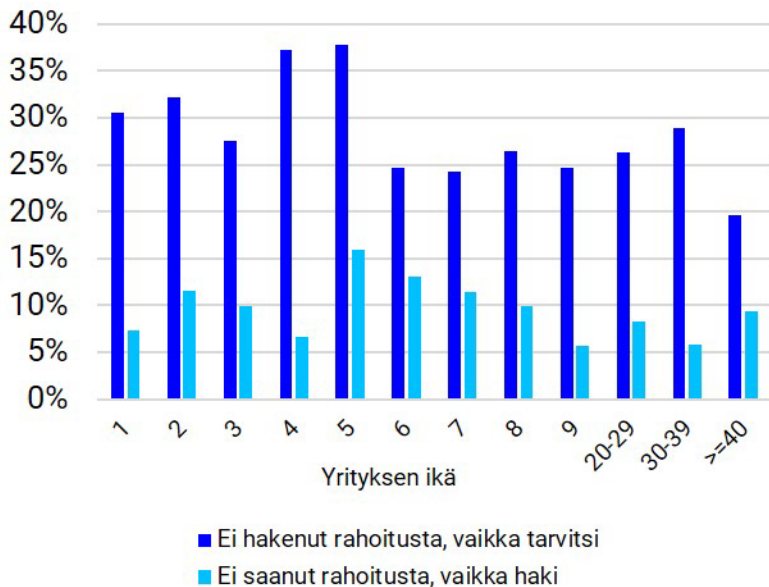
Onko rahoituksen saanti tai sen ehdot vaikeuttaneet yrityksenne jonkin hankkeen toteutumista?



"Haimme rahoitusta, mutta emme saaneet."



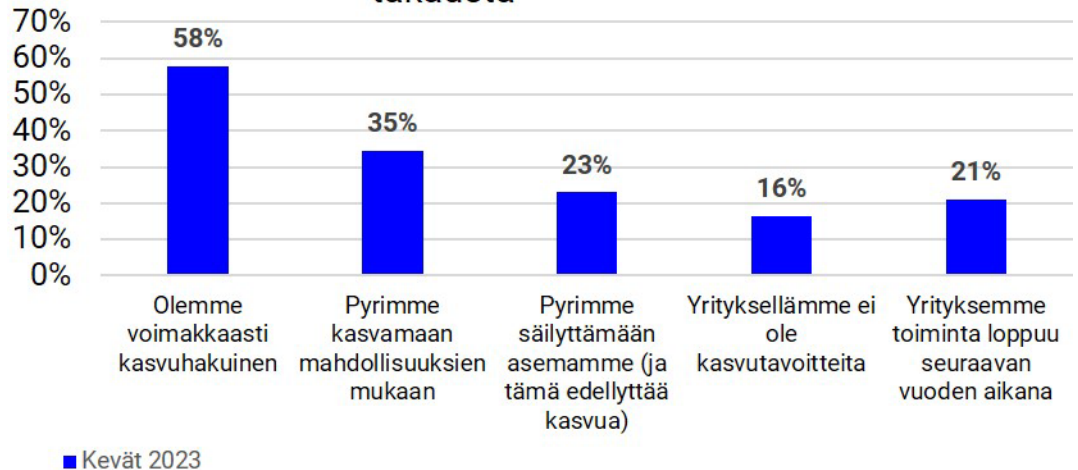
# Rahoitusrajoitteet iän mukaan



# Finnveran takaus on tärkein kasvuhakuisimmille yrityksille

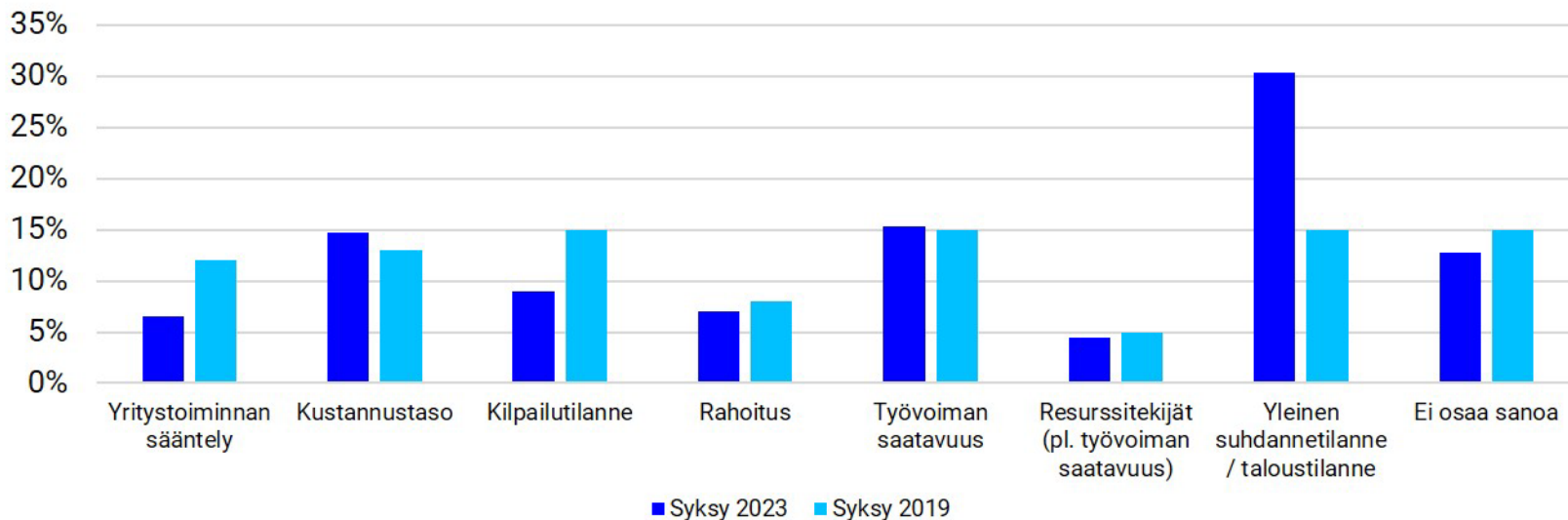
- Yleisimmin ulkoista rahoitusta haetaan pankista (58 %)
- Pankkirahoitus edellyttää usein Finnveran takausta.
- Takausten merkitys oli suurin kasvuhakuisille yrityksille.

Pankkirahoituksen saaminen edellytti Finnveran takausta



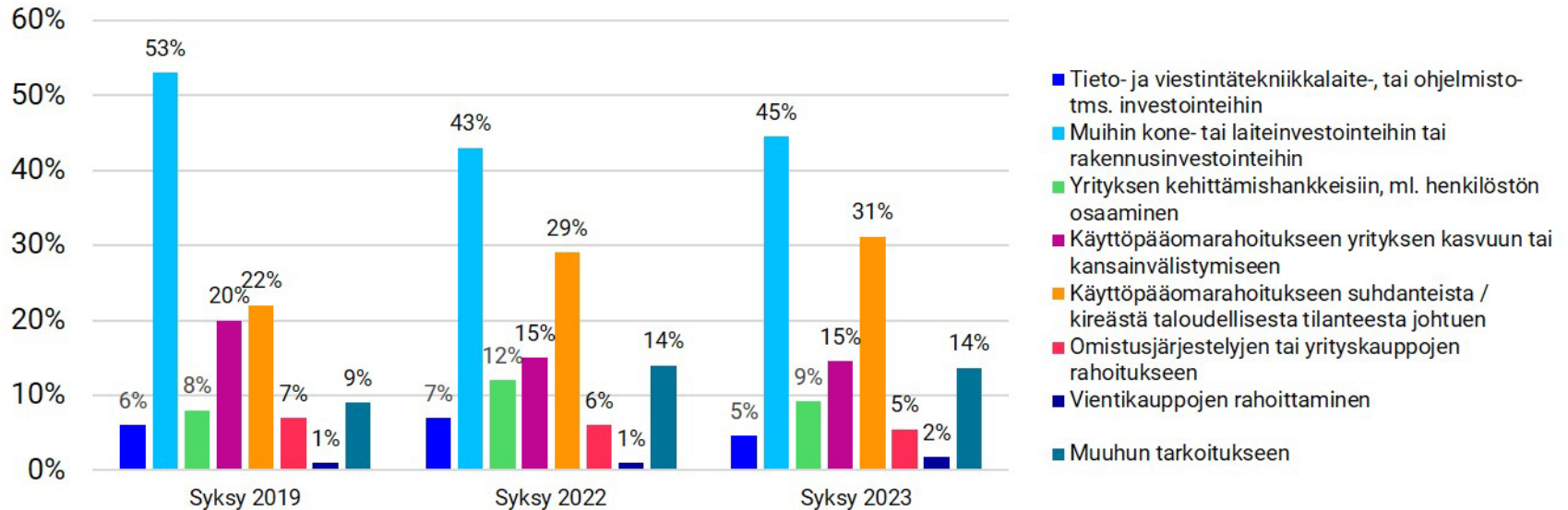
# Yrityksen kehittämisen esteet

Mitkä ovat yrityksenne kehittämisen pahimmat ulkopuoliset esteet? (pahin este)

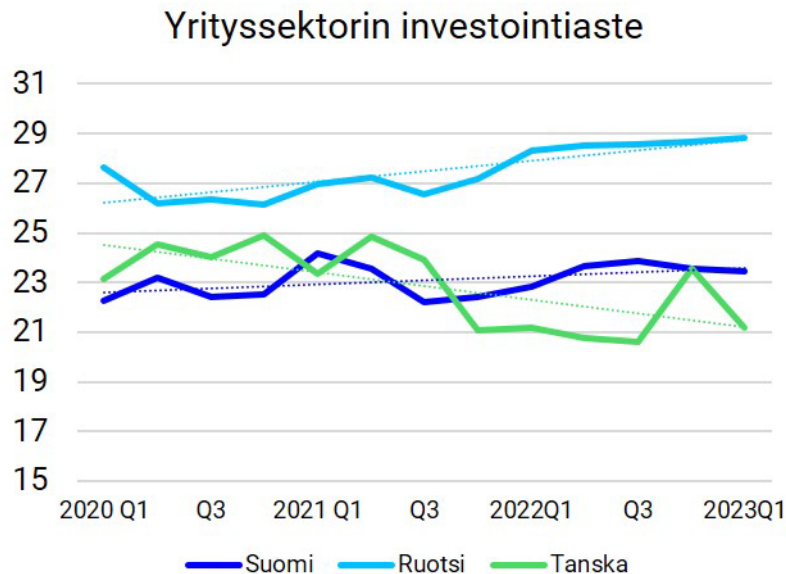
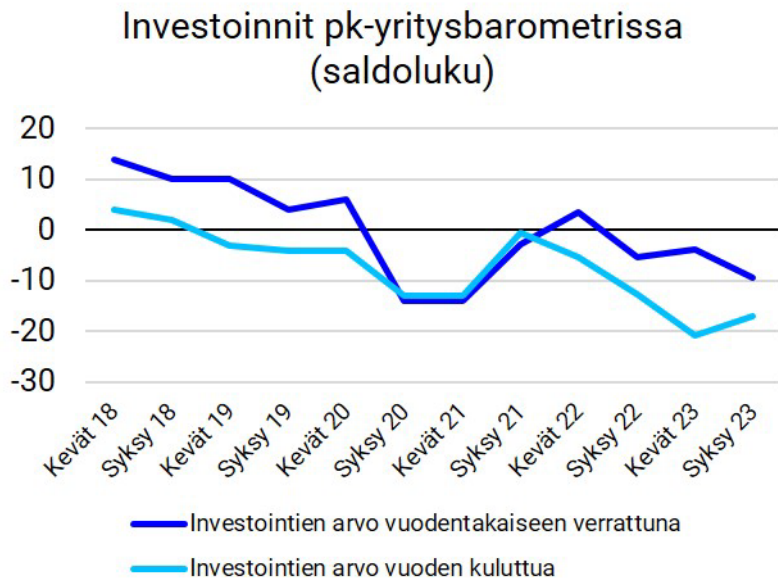


# Investoinnit ja rahoitus

Mihin käyttötarkoituksiin aiotte pääasiassa ottaa ulkoista rahoitusta?



# Yritysten investoinneista huoli



# Finnveran toimenpiteitä

- Finnvera-konserni käynnisti alkuvuodesta vientiluottojen myöntämisen suomalaisten vientiyriyten ulkomaisille asiakkaille suoraan ilman pankin osallistumista rahoitukseen.
- Kasvuhakuisten yritysten rahoituksen saatavuus on turvattava. Finnvera on valmis kasvattamaan kasvuyriyten rahoitusta käyttäen monipuolisesti lainoja ja takauksia. Finnvera käynnisti kesäkuussa kohdennettujen digi- ja ilmastolainojen myöntämisen.
- Investoinnit on käännettävä kasvuun. Finnvera on valmis turvaamaan investointien rahoituksen hyödyntäen jopa 80 % takauksia tai omia juniori- ja seniorilainoja.
- Tuhannet yritykset tarvitsevat uuden omistajan, muuten niiden toiminta lakkaa. Finnvera uudisti yrittäjälainan ehdot ja mahdollistaa aiempaa suuremmat yrittäjälainat omistajanvaihdosten rahoituksen turvaamiseksi.

**Kiitos.**



JUUSO HEINILÄ

+358 40 539 6898

[juuso.heinila@finnvera.fi](mailto:juuso.heinila@finnvera.fi)

**FINNVERA**