

Korona tilannekuva
TEM-konsernin rahoitusinstrumentit
20.4.2020

Työ- ja elinkeinoministeriö



Työ- ja elinkeinoministeriö
Arbets- och näringsministeriet

Tilannekuva

TEM Rahoitusinstrumentit | TEM:n koronarahoitus yrityksille



Yhteensä 1,9 mrd.€

Avustusmuotoinen rahoitus 1,45 mrd.€

Lainat & pääomasijoitukset
0,45 mrd.€

LTAE2

LTA1

(800 M€)

+100 M€

(400 M€)

+200 M€

+200 M€

(250 M€)

+150 M€

+100 M€

(300 M€)

+300 M€

(150 M€)

+150 M€

+7,8 mrd.€

4,2 mrd.€

Yksinyrittäjä

Kunnat

Kaikki
yritysmuodot

Pleniyritys

ELY:t

Kaikki
yritysmuodot

Pk-yritys
Midcap-yritys

Business
Finland
oy, oyj, ky, ay,
osk

Business
Finlandin
lainat

Keskisuuri
yritys

Teollisuus-
sijoituksen
vakautus-
ohjelma

Finnveran rahoitus

Tilannekuva

TEM Rahoitusinstrumentit | Finnvera; Pk- ja midcap-yritysten rahoitus 19.4



Rahoituksen kysyntä; lainat, takaukset ja vientitakaukset

	1.1.-19.4.2020	1.1.-19.4.2019	Muutos
Milj. euroa	1055	477	121 %
Kpl	5 873	3 332	76 %

Rahoituspäätökset; lainat, takaukset ja vientitakaukset

	1.1.-19.4.2020	1.1.-19.4.2019	Muutos
Milj. euroa	493	244	102 %
Kpl	3 895	2 175	79 %

Rahoitusten uudelleenjärjestelyt

	1.1.-19.4.2020	1.1.-19.4.2019	Muutos
Kpl	6 795	1 657	310 %

- Rahoituksen euromääräinen kysyntä on kasvanut 121% verrattaessa vuoden 2019 vastaavaan ajanjaksoon (1.1.-19.4)
- Kaikissa Finnveran tuotteissa kasvua, esimerkiksi rahoituksen uudelleenjärjestelyjen kappalemääräinen volyyymi on kasvanut 310% vuoden 2019 vertailujakson tasosta (1.1.-19.4.)

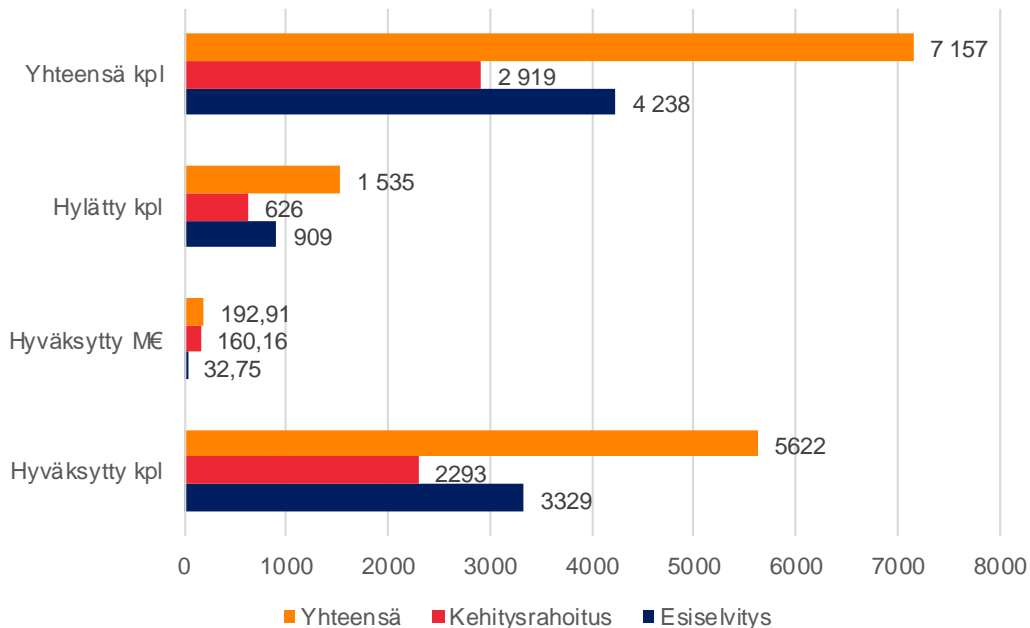
Lähde: <https://www.finnvera.fi/finnvera/tietoa-finnverasta/rahoitustoiminta#rahoitustoiminta>

Tilannekuva

TEM Rahoitusinstrumentit | Business Finland rahoitus 17.4.



Tehdyt päätökset 17.4.



Lähde: Business Finland

Saapuneet hakemukset

- 19 591 kpl
- 813,9 miljoonaa euroa

Hylkäysprosentti 27,2 %

Rahoitustarve hylkäysprosentin jälkeen

- 592,5 miljoonaa euroa

Hyväksytyt hakemukset

- 5 622 kpl
- 192,9 miljoonaa euroa

Maksettu rahoitus

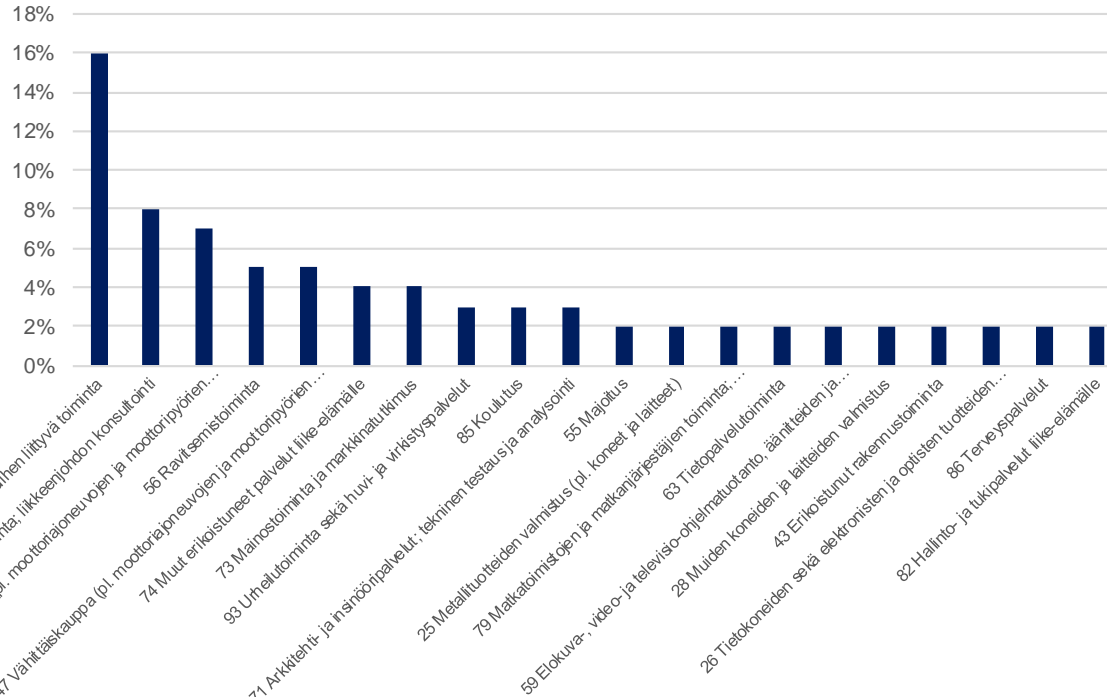
- 118,1 miljoonaa euroa

Tilannekuva

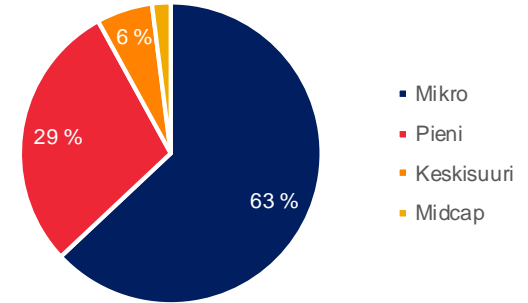
1.1. Rahoitusinstrumentit | Business Finland



Tehdyt päätökset, toimialajakauma, TOP20, 17.4. (TOL2)



Kokoluokkajakauma



Lähde: Business Finland

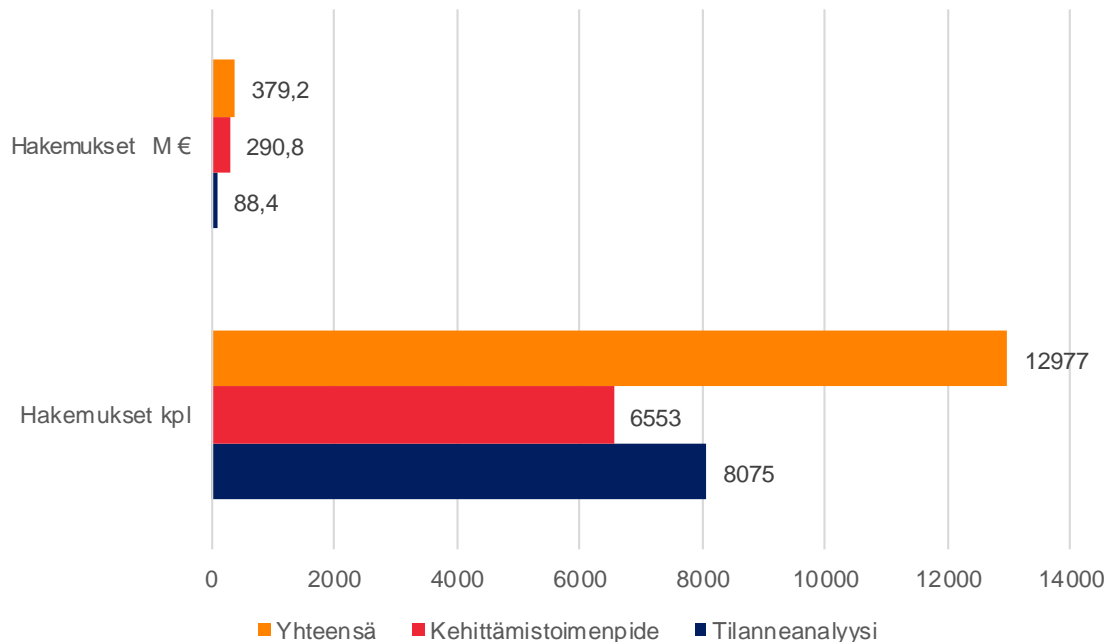
HUOM: toimialaprofiili vielä puutteellinen. Tulee päivittämään kun hakemuksionot saatu purettua ja tilanne tasaantunut

Tilannekuva

1.1. Rahoitusinstrumentit | ELY -rahoitus



Saapuneet hakemukset 20.4.



Saapuneet hakemukset (20.4.)

- 14 628 kpl
- 379,2 miljoonaa euroa

Hylkäysprosentti 19,1%

Hakemuksia käsitelty 3221 kpl

- Hyväksytyt hakemukset
 - 2606 kpl
 - 29,2 miljoonaa euroa
- Kielteiset 412 kpl
- Tutkimatta jätetyt 203 kpl

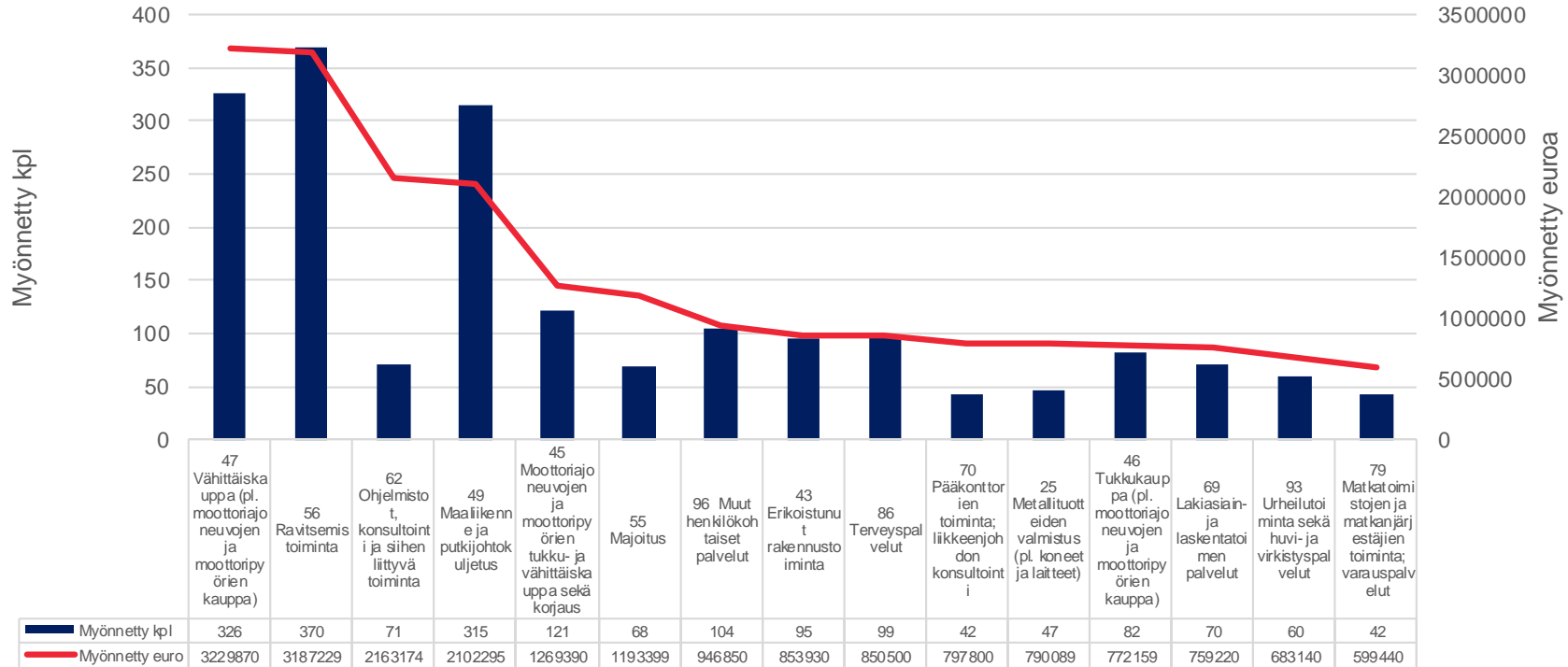
Lähde: Tuki2014-järjestelmä

Tilannekuva

TEM Rahoitusinstrumentit | ELY-rahoitus



Myönnetty rahoitus, toimialajakauma, TOP15, 19.4. (TOL2)



Lähde: Tuki2014-järjestelmä



Kuntien tuki yksityisyrityksille

Yksinyrittäjät voivat hakea tukea kunnilta koronavirustilanteessa. Tuen suuruus on 2000 euroa. Haku tapahtuu yrityksen sijaintikunnasta.

Työ- ja elinkeinoministeriö myöntää rahoituksen kunnille laskennallisena osuutena siinä suhteessa, kun kunnassa on yksityisyrityksiä.

Saapuneita hakemuksia kunnilta tem:iin 20.4. mennessä **201 kpl**. Haettu summa **170,8 milj.** euroa.

Lisätiedot: <https://tem.fi/koronavirus/kuntien-valtionavustus>

Teollisuussijoituksen vakautusohjelma

Tesi sijoittaa koronaviruksen vuoksi äkillisiin ja tilapäisiin vaikeuksiin joutuneisiin keskiuuriin yrityksiin, joilla on edellytykset selvittää taloudellisista ongelmista lisärahoituksen avulla.

Sijoituksilla pyritään varmistamaan yritysten toiminnan jatkuvuus kriisin yli. Ohjelman koko on yhteensä 150 milj. euroa.

Vakautusohjelman haun tilanne 20.4

- **16** yritystä,
- yhteensä **53,25 milj.** euroa.
- rahoituspäätöksiä ei ole vielä tehty

Lisätiedot: <https://www.tesi.fi/vakautusrahoitus-koronatilanteessa/>