

Avauspuhe: pk-yritysbarometrin julkistamistilaisuus

Elinkeinoministeri Wille Rydman 11.2.2025



Työ- ja elinkeinoministeriö
Arbets- och näringsministeriet

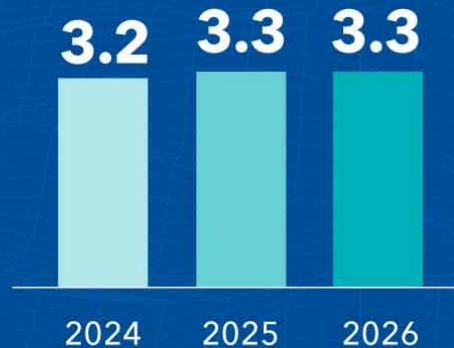


WORLD ECONOMIC OUTLOOK UPDATE JANUARY 2025

GROWTH PROJECTIONS

(REAL GDP GROWTH, PERCENT CHANGE)

GLOBAL ECONOMY



ADVANCED ECONOMIES

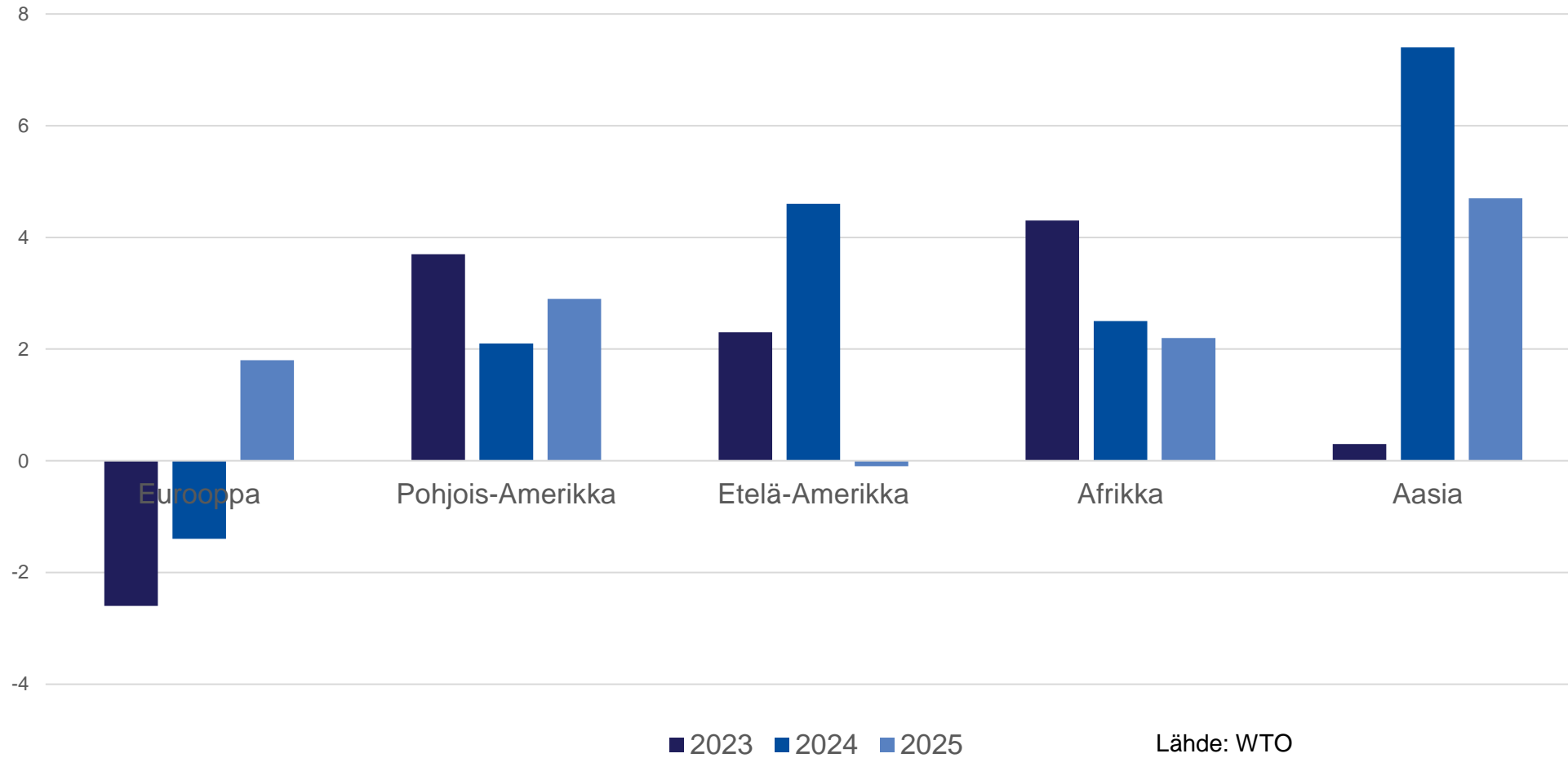


EMERGING MARKET & DEVELOPING ECONOMIES

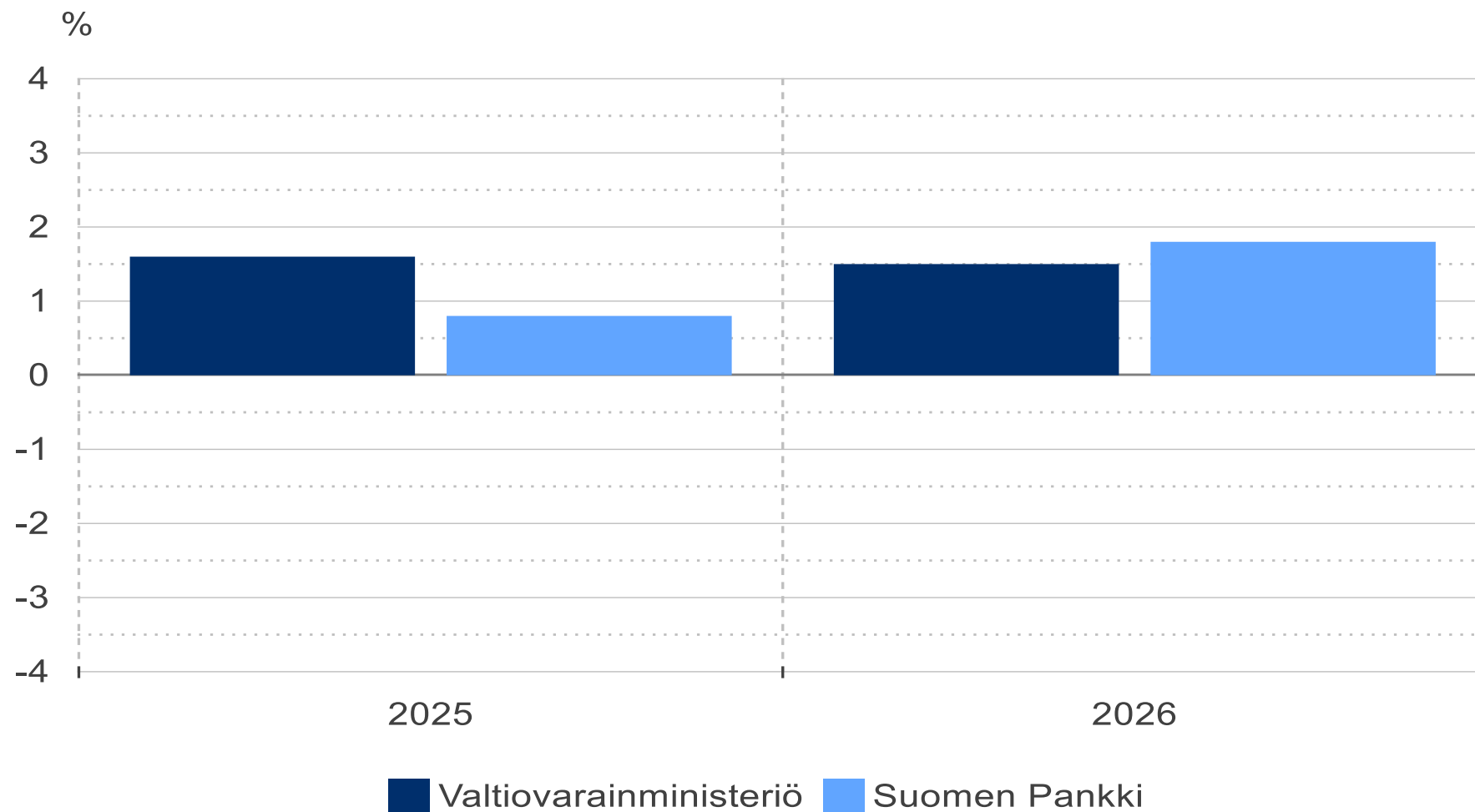


[IMF.org/pubs](https://www.imf.org/pubs)

Tavarakaupan volyymin vuosimuutos, %



BKT-ennusteita, joulukuu 2024

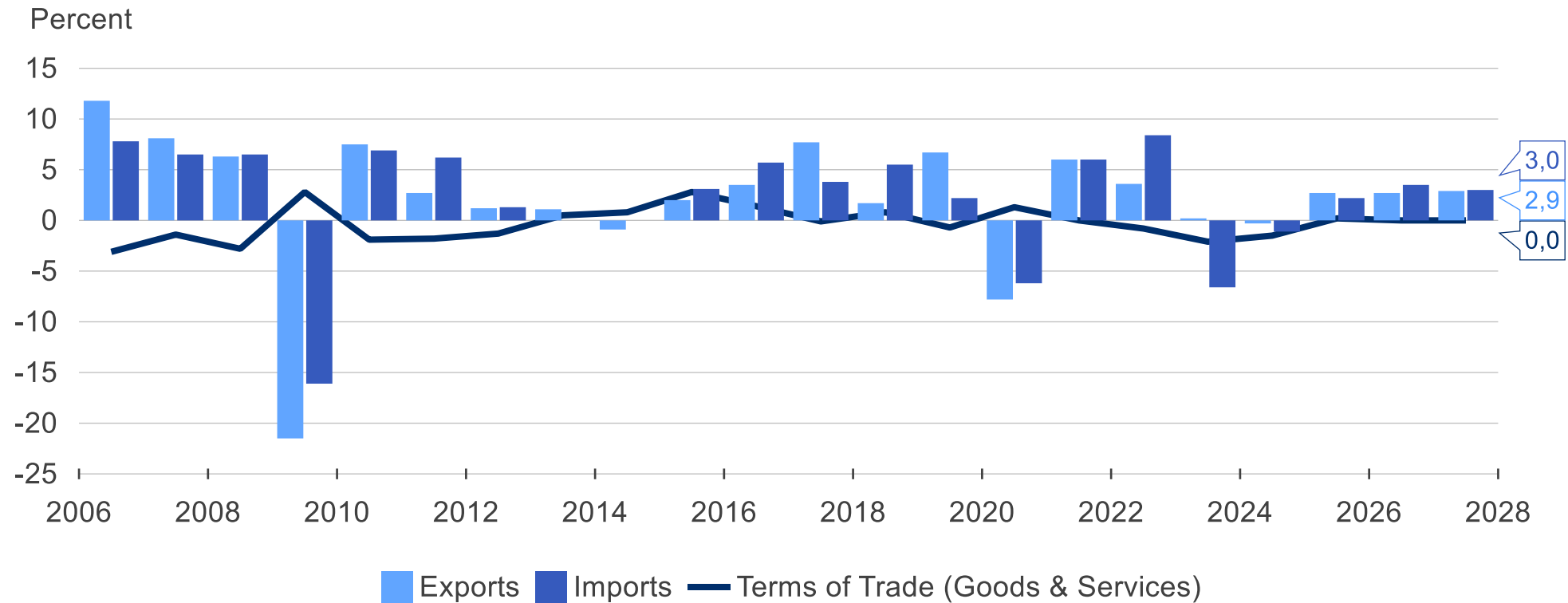


Lähde: Ennustelaitokset ja Macrobond

Suomen vienti elpymässä hitaasti



Finland, Bank of Finland, Estimate, Change Y/Y



Lähde: Bank of Finland (Suomen Pankki), Central Bank of Finland, Forecasts, TEM, Macrobond



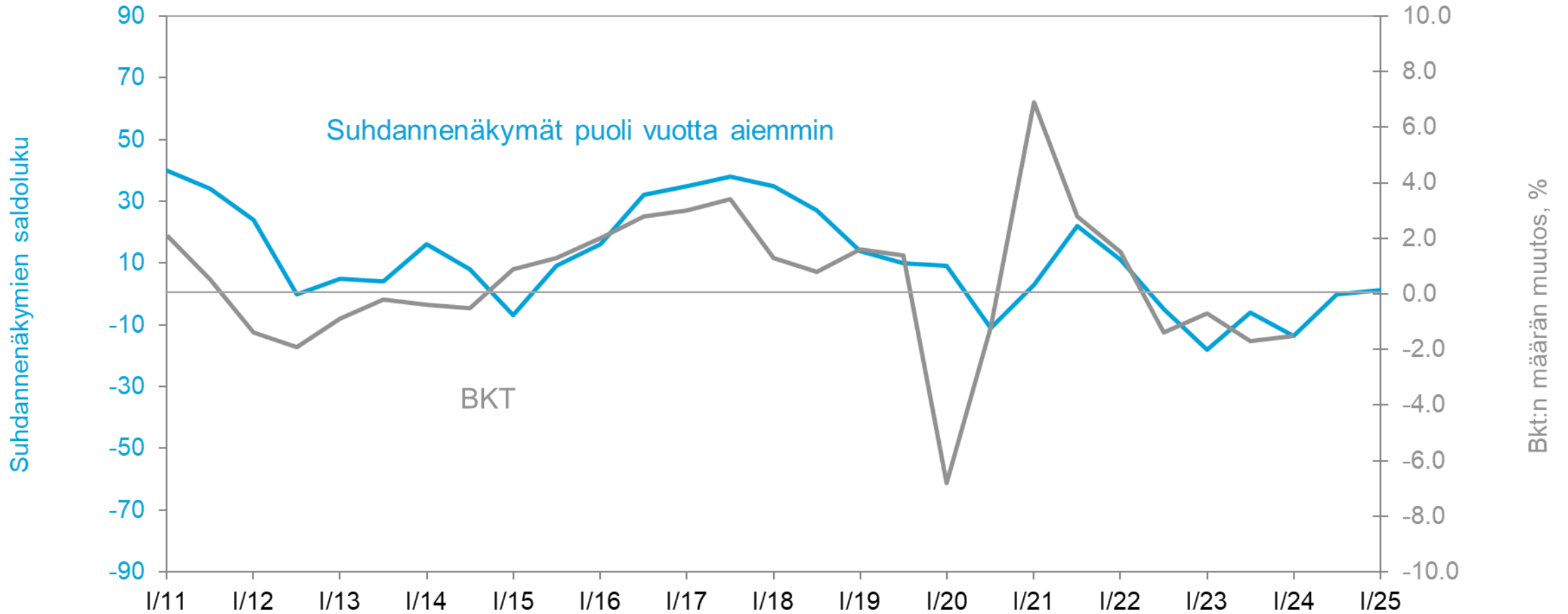
Kiitos

Pk-yritysbarometri, kevät 2025

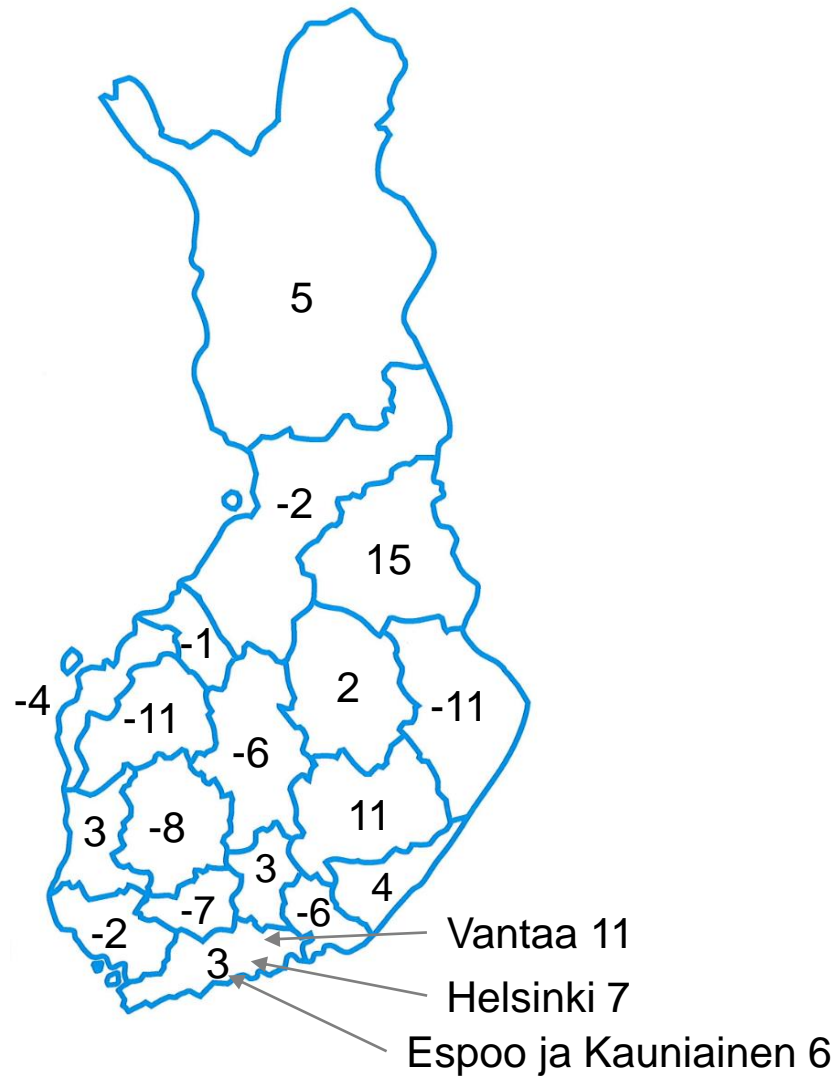
Juhana Brotherus, pääekonomisti, Suomen Yrittäjät



Pk-yritysbarometrin suhdannenäkymät ja BKT:n määrän muutos



Suhdannenäkymät maakunnittain



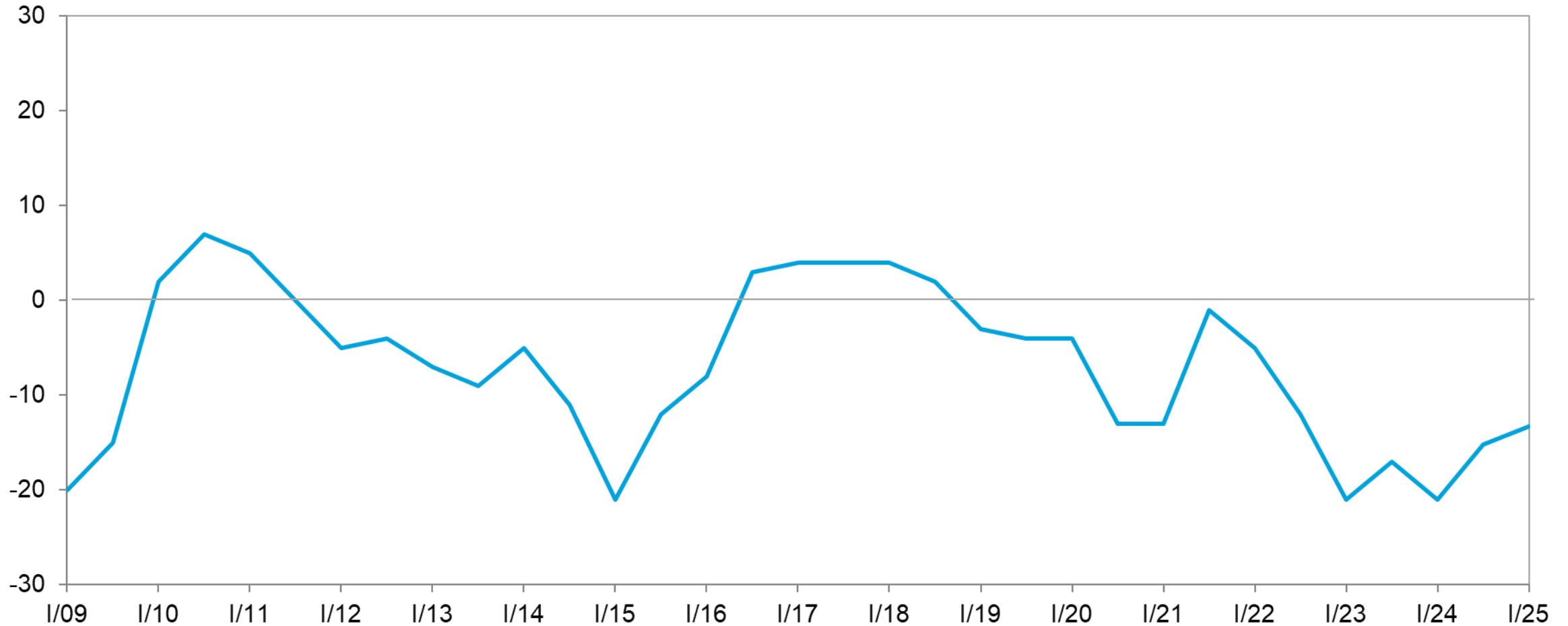
Suhdannenäkymät seuraavan 12 kuukauden aikana toimialoittain ja kasvuhakuisuuden mukaan

	Paranevat %	Pysyvät ennallaan %	Heikkenevät %	Saldoluku
Kaikki yritykset	25	52	23	1
Toimialoittain				
Teollisuus	29	51	20	9
Rakentaminen	26	49	25	1
Kauppa	25	49	27	-2
Palvelut	24	54	23	1
Kasvuhakuisuuden mukaan				
Voimakkaasti kasvuhakuiset	69	22	9	60
Kasvuhakuiset	40	47	13	26
Asemansa säilyttäjät	17	56	26	-9
Ei kasvutavoitta	9	63	28	-20
Toimintansa lopettavat	2	26	72	-70

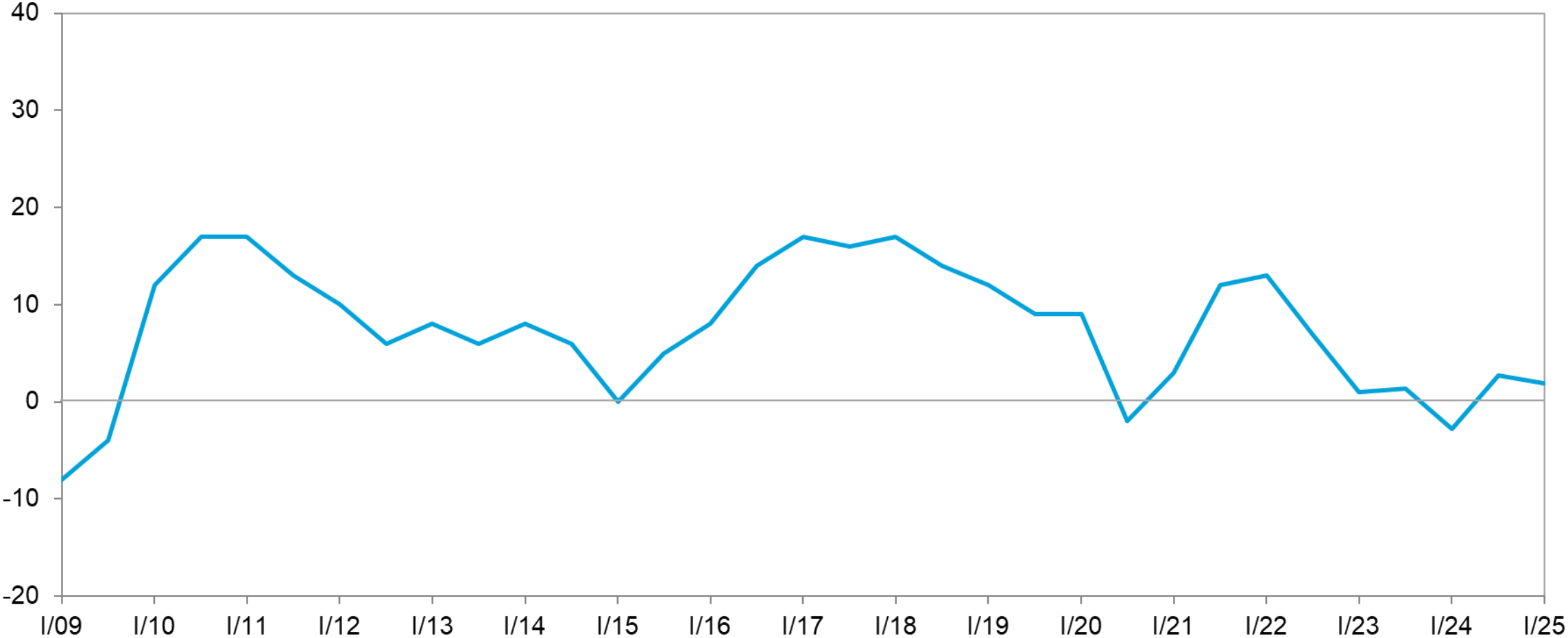
Suhdannenäkymät seuraavan 12 kuukauden aikana kokoluokittain ja perustamisvuoden mukaan

	Paranevat %	Pysyvät ennallaan %	Heikkenevät %	Saldoluku
Kokoluokittain				
alle 5 henkilöä	21	54	25	-4
5-9 henkilöä	29	47	24	5
10-19 henkilöä	31	49	20	11
20-49 henkilöä	30	52	18	12
50- henkilöä	27	51	22	5
Perustamisvuoden mukaan				
ennen 1990	20	54	27	-7
1990-1999	21	55	25	-4
2000-2009	20	55	25	-5
2010-2019	27	51	22	5
2020-	39	44	17	22

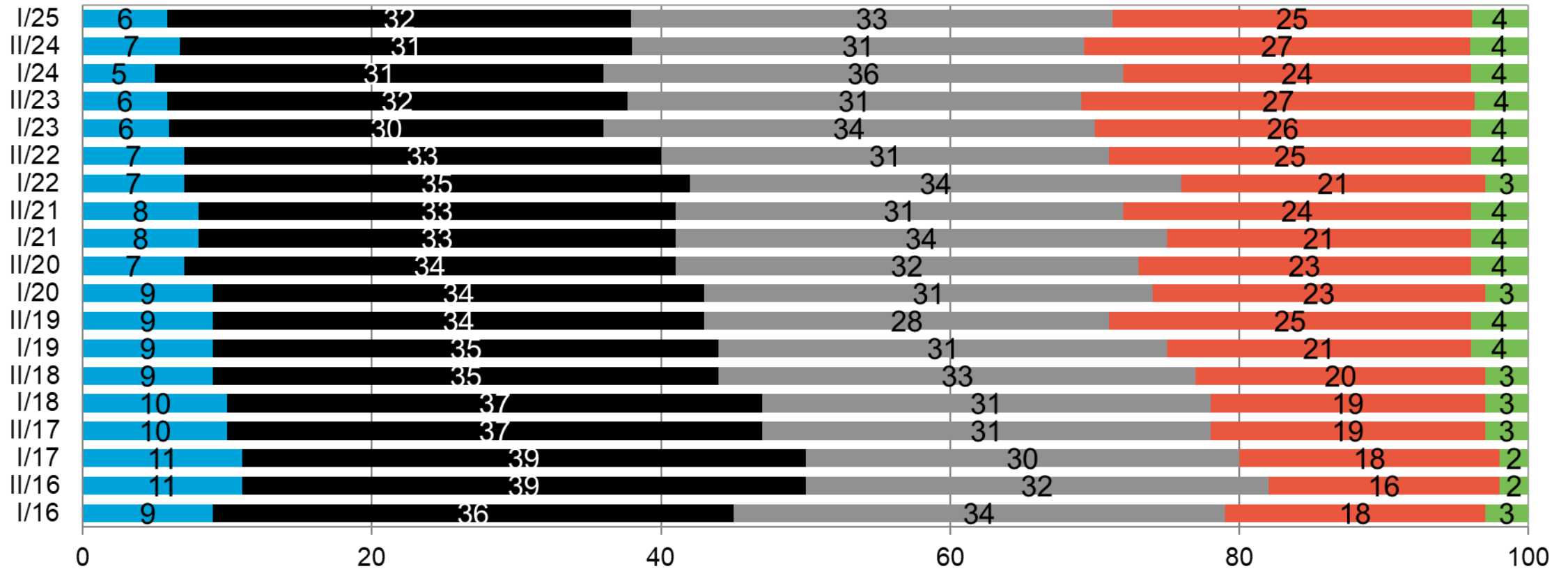
Investointien arvon muutosodotukset, saldoluku



Henkilöstön määrän muutosodotukset, saldoluku



Kasvuhakuisuuden kehitys, % pk-yrityksistä



■ Voimakkaasti kasvuhakuinen ■ Kasvaa mahdollisuuksien mukaan ■ Säilyttää asemat ■ Ei kasvatavoitetta ■ Toiminta loppuu vuoden aikana

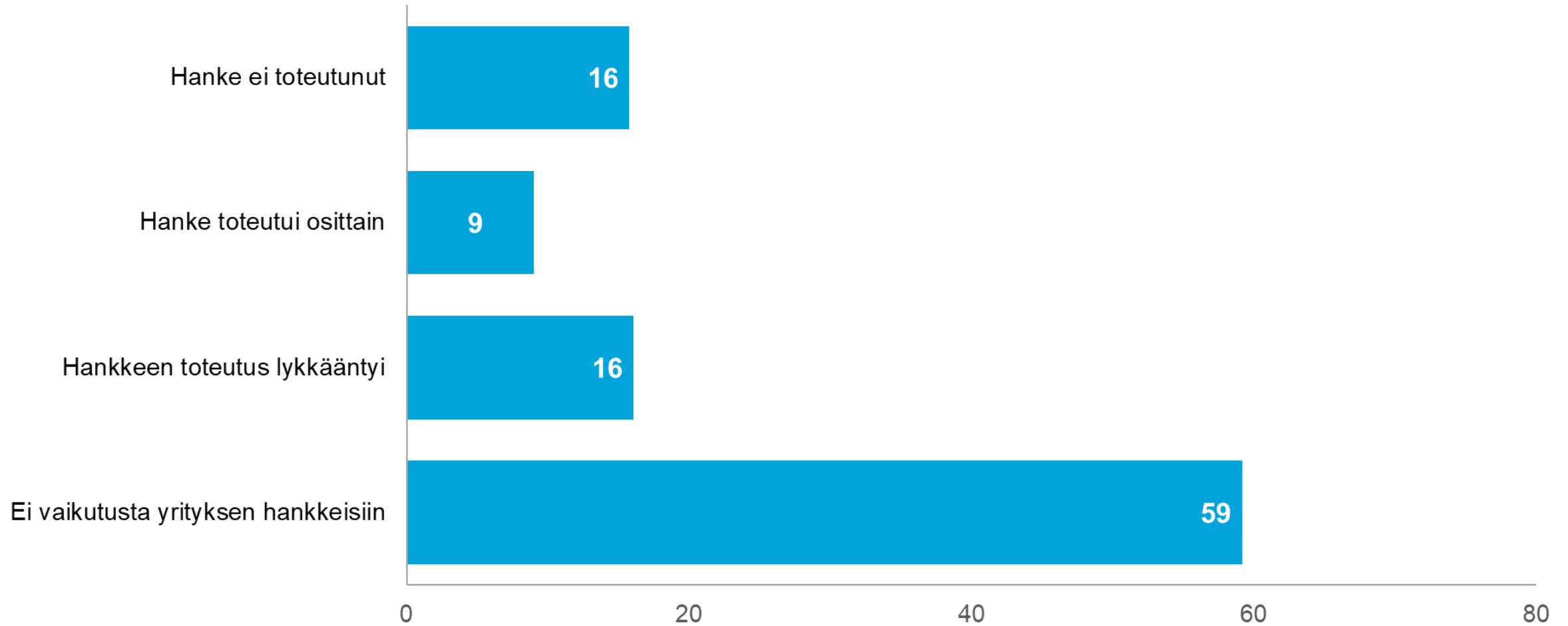
Osaavan työvoiman saatavuuden vaikutus, %

	Kaikki yritykset	Teollisuus	Rakentaminen	Kauppa	Palvelut
On kasvun merkittävä este	11	12	13	9	10
Rajoittaa jossain määrin kasvua	40	42	44	39	39
Yritys saa riittävästi osaavaa työvoimaa	49	46	42	51	50

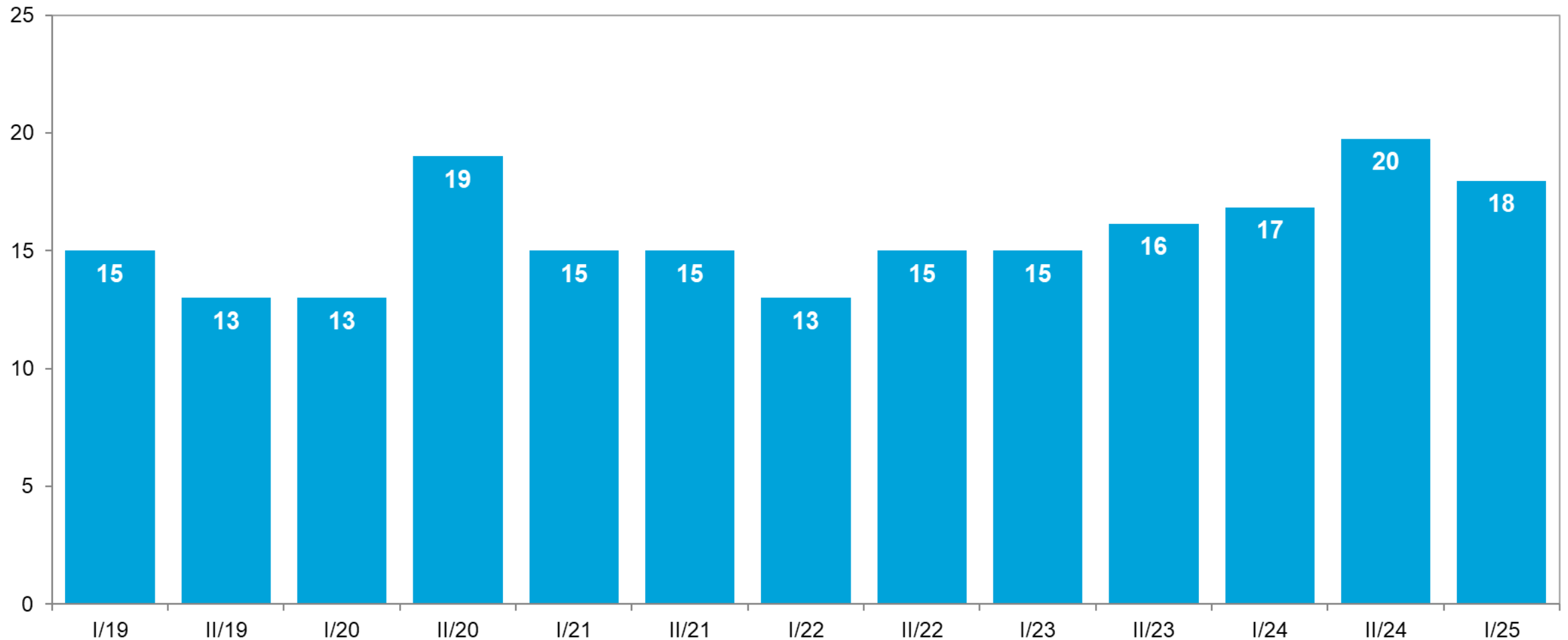
Syyt jättää hakematta rahoitusta, %

Toimialoittain					
	Kaikki yritykset	Teollisuus	Rakentaminen	Kauppa	Palvelut
Rahan korkea hinta	22	22	24	24	21
Kireät vakuusvaatimukset	25	27	30	31	21
Rahoituksen huono yleinen saatavuus	21	22	18	18	22
Vientisaatavien vakuuttamisen vaikeus	0	0	0	0	0
Laina-ajan lyhyys	1	2	2	1	1
Korkea oman pääoman vaatimus	9	5	9	9	10
Muu syy	22	22	16	17	25

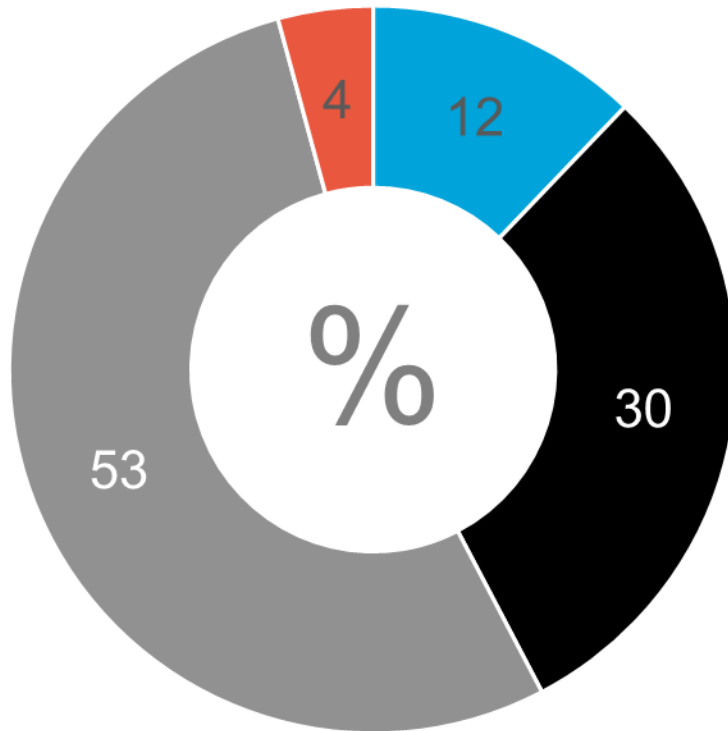
Rahoituksen ehtojen ja saatavuuden vaikutus hankkeiden toteutumiseen, % yrityksistä, joilla ollut tarve hankkia rahoitusta edellisen 12 kk aikana



Pk-yritysten omat maksuvaikeudet viimeisen 3 kuukauden aikana, %



Tekoälyn käyttö yrityksessä, %

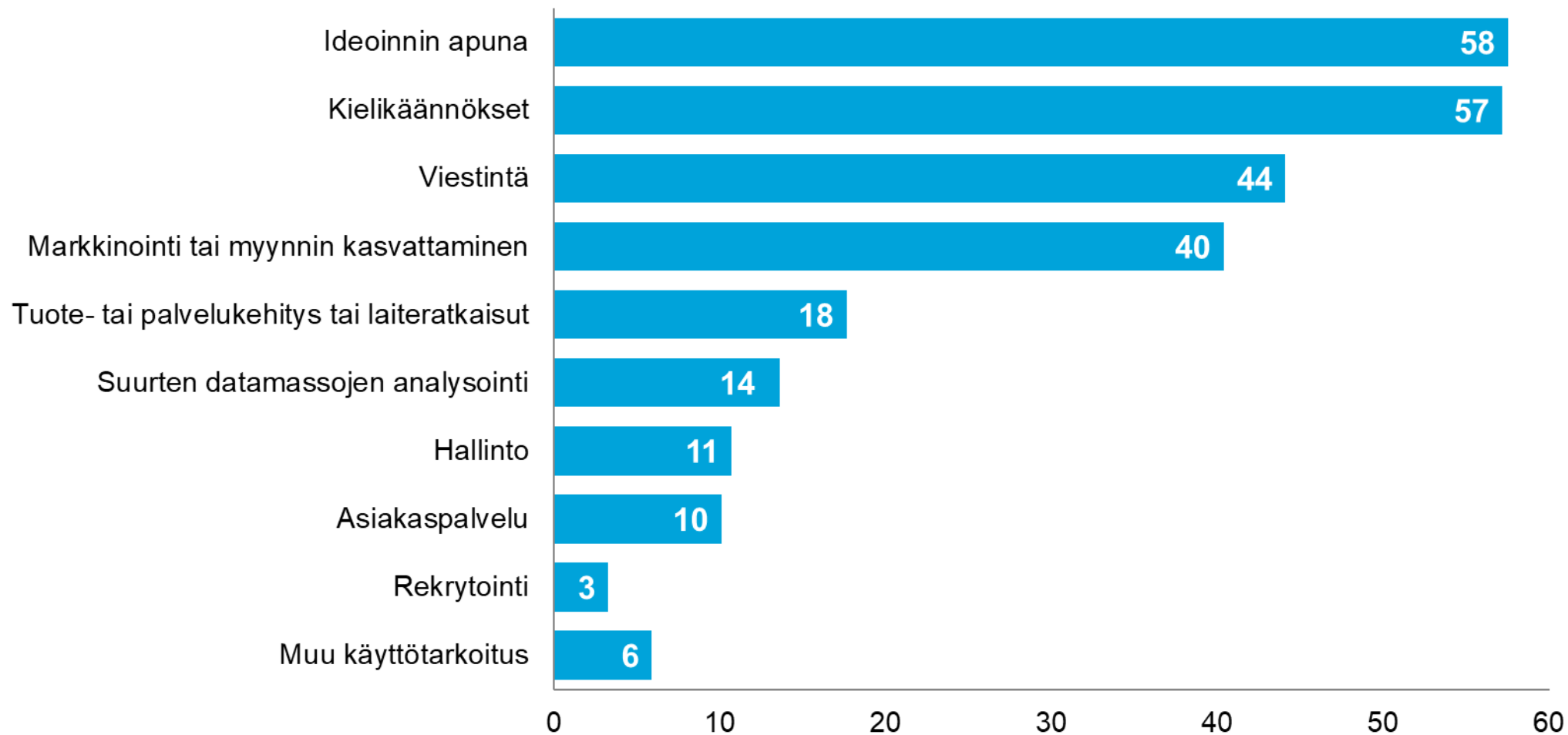


- Säännöllisesti
- Satunnaisesti
- Ei lainkaan
- Ei osaa sanoa

Tekoälyn käyttö koetaan yrityksen toiminnan kannalta hyödylliseksi, %

	Kaikki yritykset	Teollisuus	Rakentaminen	Kauppa	Palvelut
Kyllä	33	28	16	30	40
Ei	46	47	64	42	42
Ei osaa sanoa	21	25	20	27	19

Tekoälyn käyttötarkoitukset, %



YRITTÄJYYDEN PUOLESTA



Pk-yritysbarometri

Havaintoja **rahoituksesta**

Juha Ketola
Liiketoimintajohtaja, pk-yritykset
Finnvera Oyj



FINNVERA

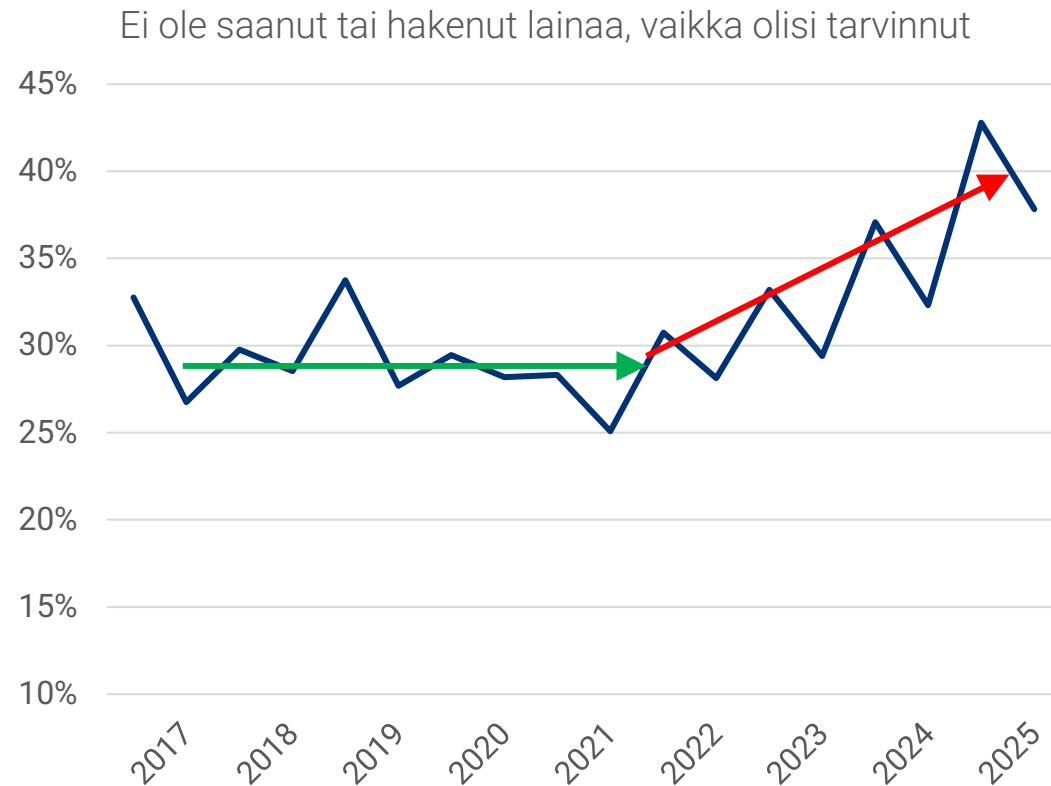


Huomioita

- Yritysrahoitusjärjestelmä on kuin ihmisen verenkierto, joka levittää happea kehoon
 - Rahoituksen on virrattava sujuvasti tai yritykset eivät kasva
- Pk-yritysten rahoituksen saatavuus on **heikentynyt** viimeisten vuosien aikana
- **Huoli investoinneista** sekä pk-kentällä että kansantaloudessa kokonaisuudessaan on suuri
- Kuinka saadaaan pk-yritykset **viemään** entistä enemmän?



Rahoituksen saatavuus on heikentynyt viime vuosina

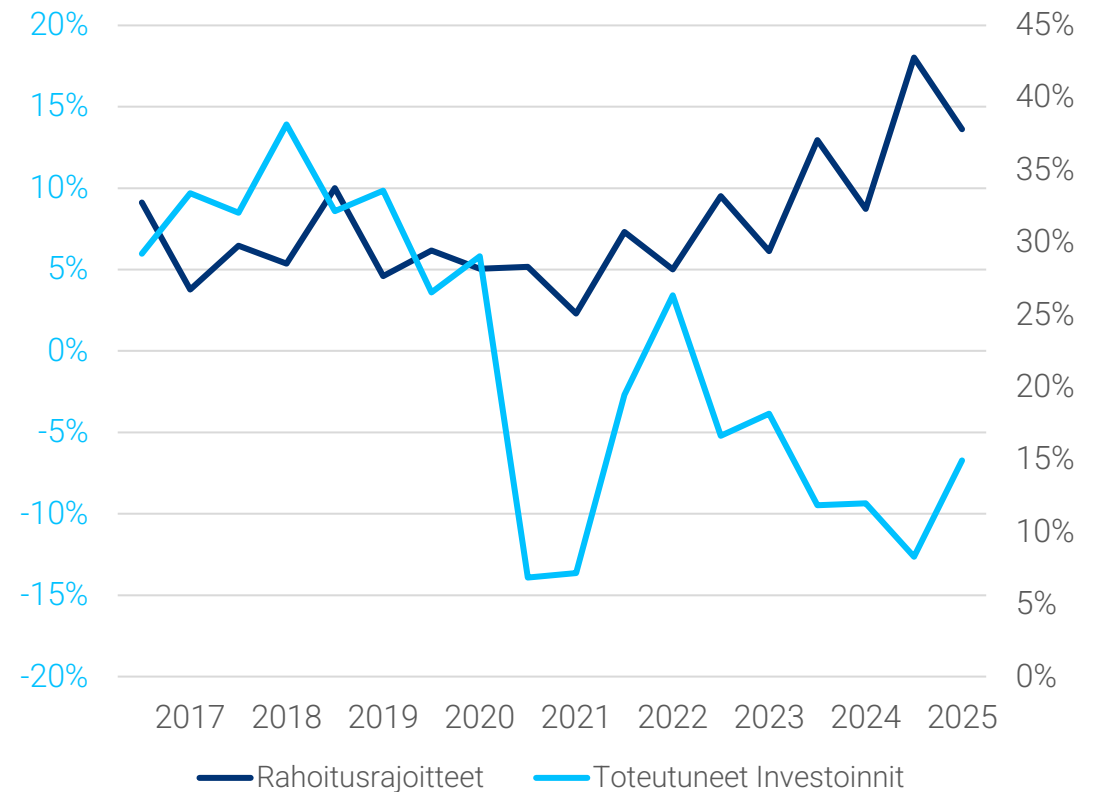


- Rahoituksen saanti on heikentynyt ajassa
- Yritysten osuus, jotka eivät ole saaneet tai hakeneet lainaa, vaikka olisi tarvinneet, on noussut:
 - 2021 keväällä 25 %
 - 2025 keväällä 38 %



Rahoituksen saatavuus on heikentynyt viime vuosina

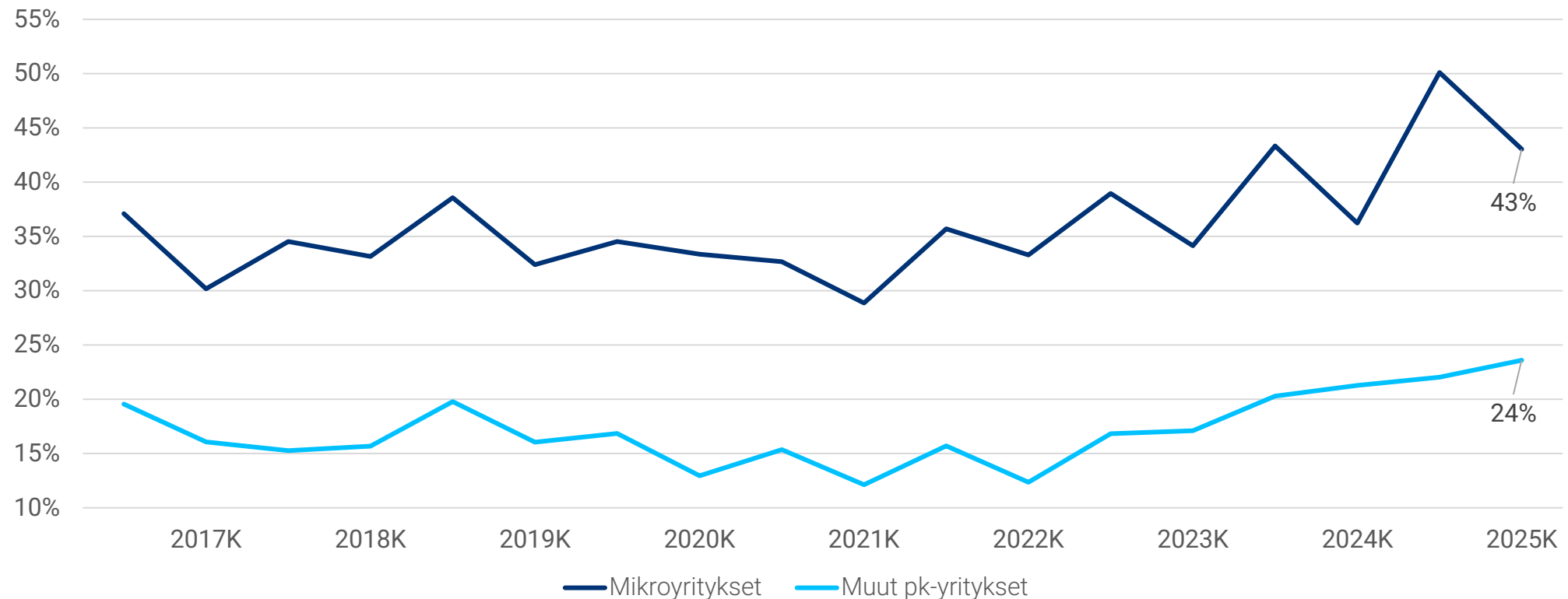
- Toteutuneet investoinnit ja rahoituksen saatavuus korreloivat
- Kyse on yleisemmästä ilmiöstä
 - Suhdanteita tulee ja menee
 - Ilman toimivaa yrityslainamarkkinaa investointiaste alenee rakenteellisesti





Mikroyrityksillä suurimmat hankaluudet

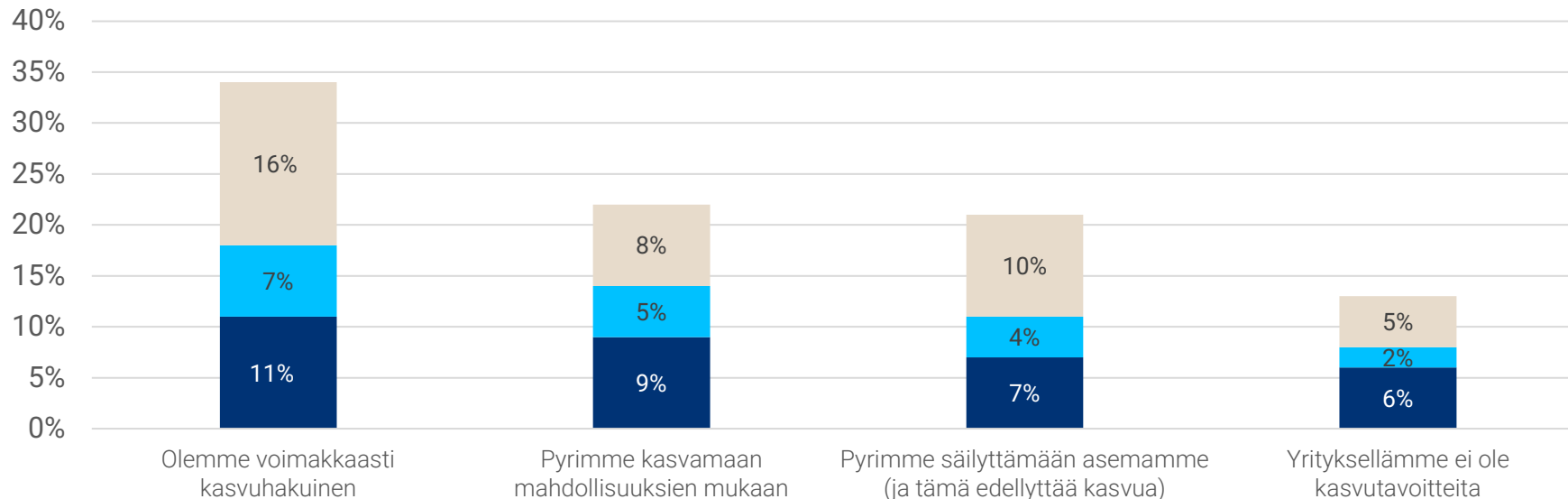
Ei ole saanut tai hakenut lainaa, vaikka olisi tarvinnut





Kasvuhakuisten yritysten rahoituksen saatavuus on turvattu

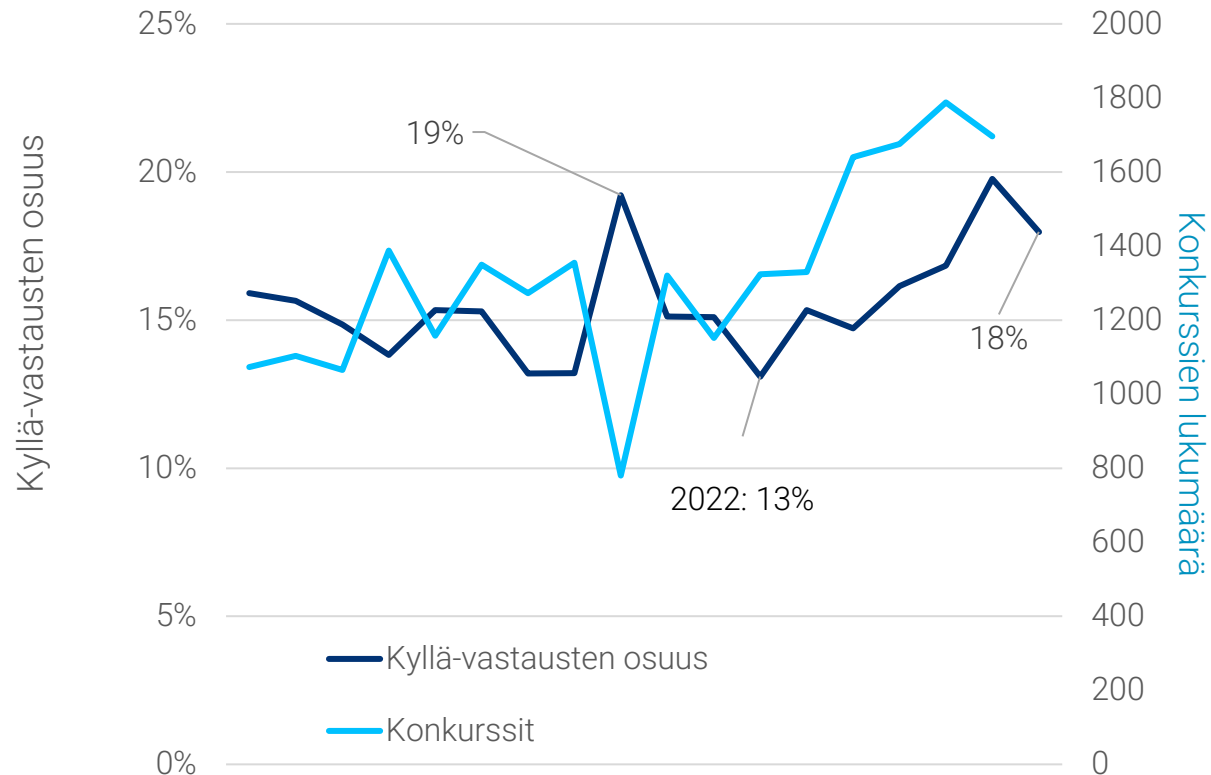
”Onko rahoituksen saanti tai sen ehdot vaikeuttaneet yrityksenne jonkin hankkeen toteutumista?”





Yritysten maksuvaikeudet ovat lisääntyneet

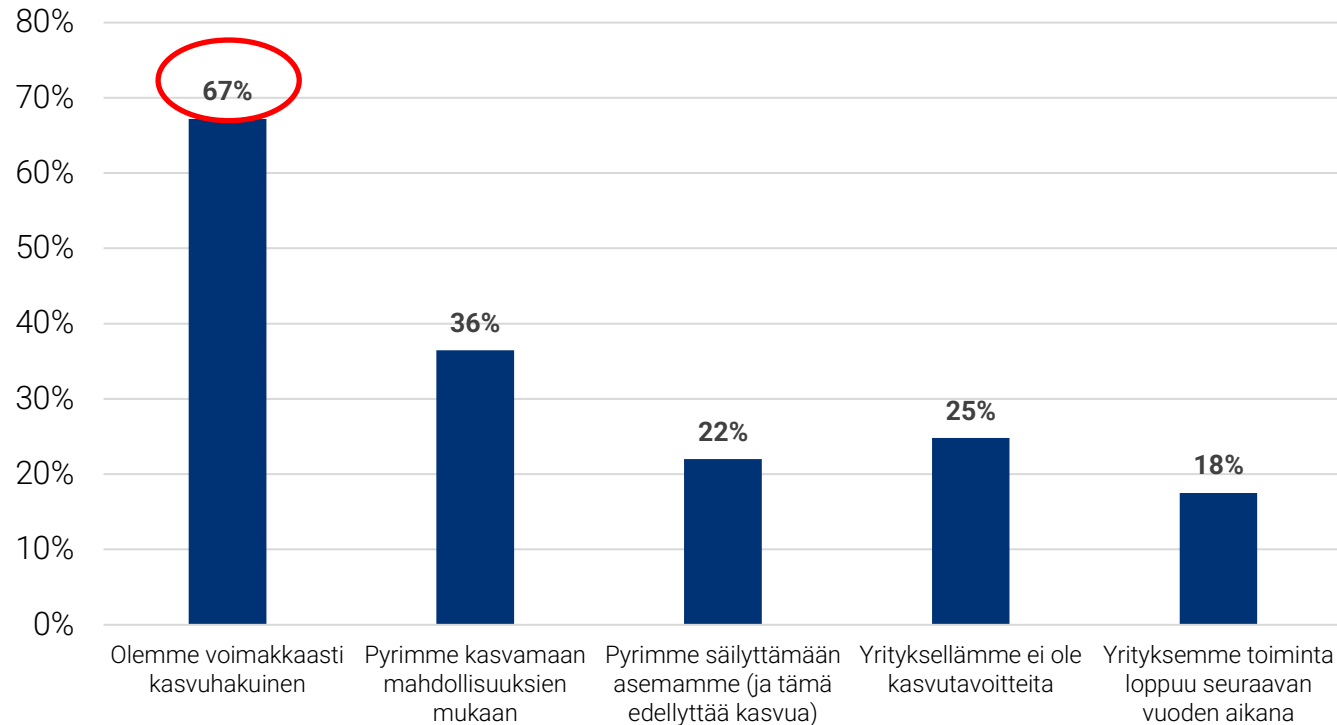
”Onko yrityksellänne ollut maksuvaikeuksia viimeisen 3 kuukauden aikana?”





Finnveran takaus on tärkein kasvuhakuisimmille yrityksille

Pankkirahoituksen saaminen edellytti Finnveran takausta

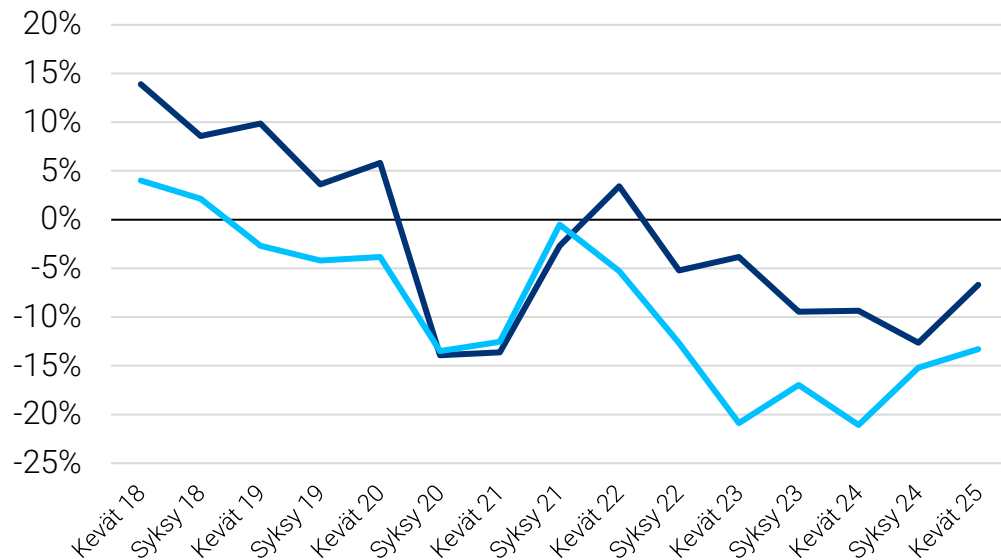


- Yleisimmin ulkoista rahoitusta haetaan pankista (55 %).
- Pankkirahoitus edellyttää usein Finnveran takausta.
- Takausten merkitys oli suurin kasvuhakuisille yrityksille.



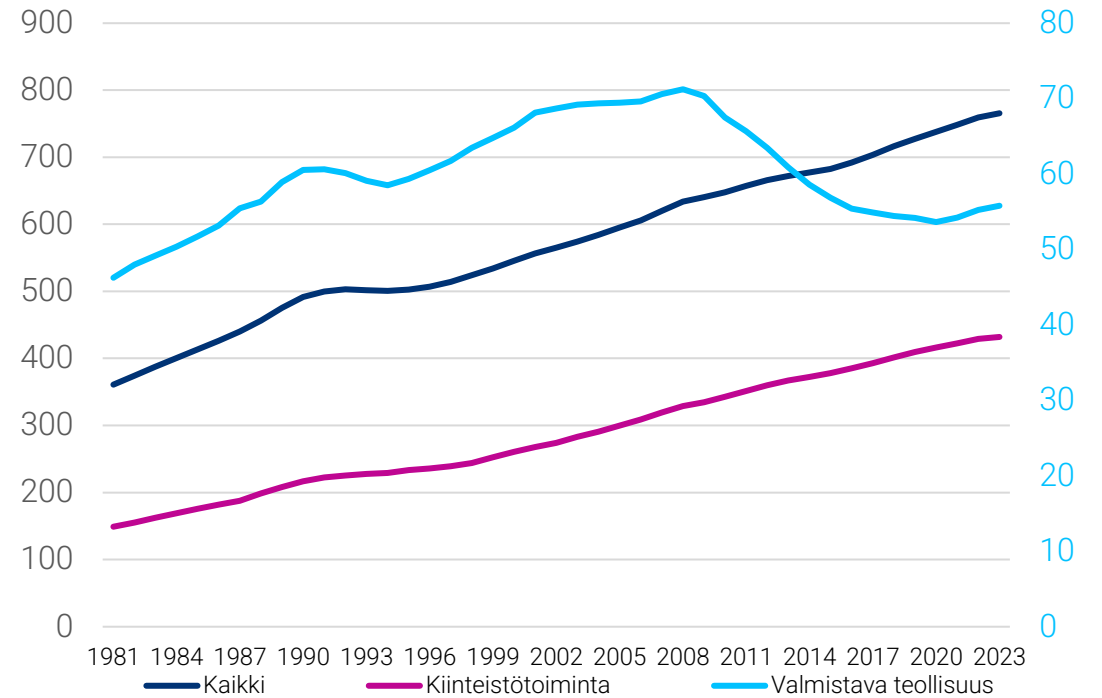
Yritysten **investoinneista** huoli

Investoinnit pk-yritysbarometrissa (saldoluku)



— Investointien arvo vuodentakaiseen verrattuna — Investointien arvo vuoden kuluttua

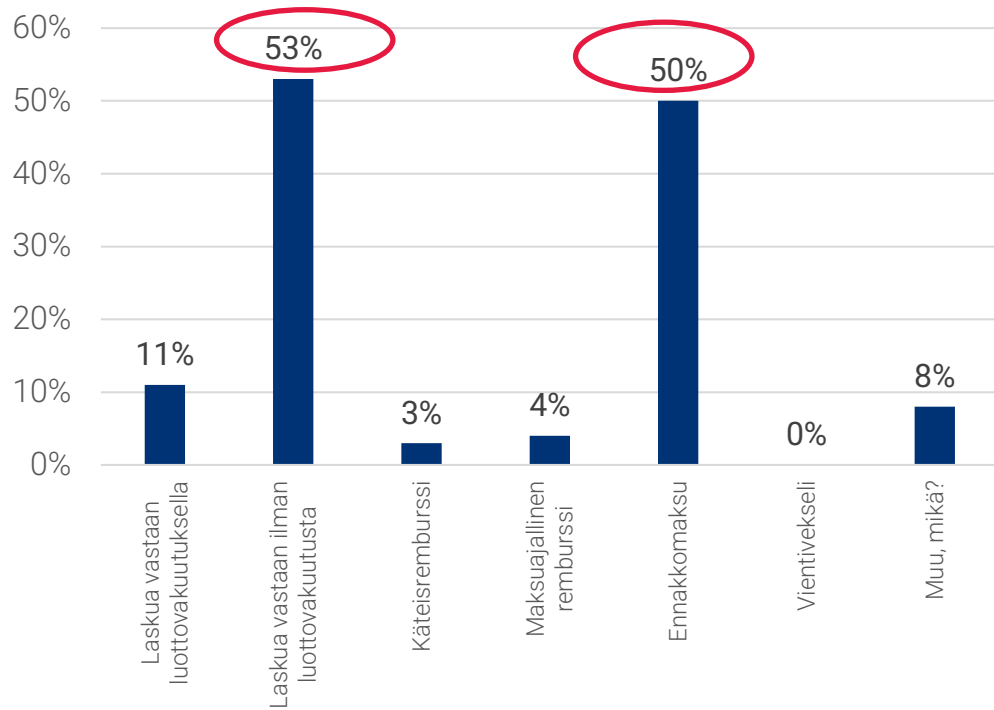
Pääomakanta Suomessa



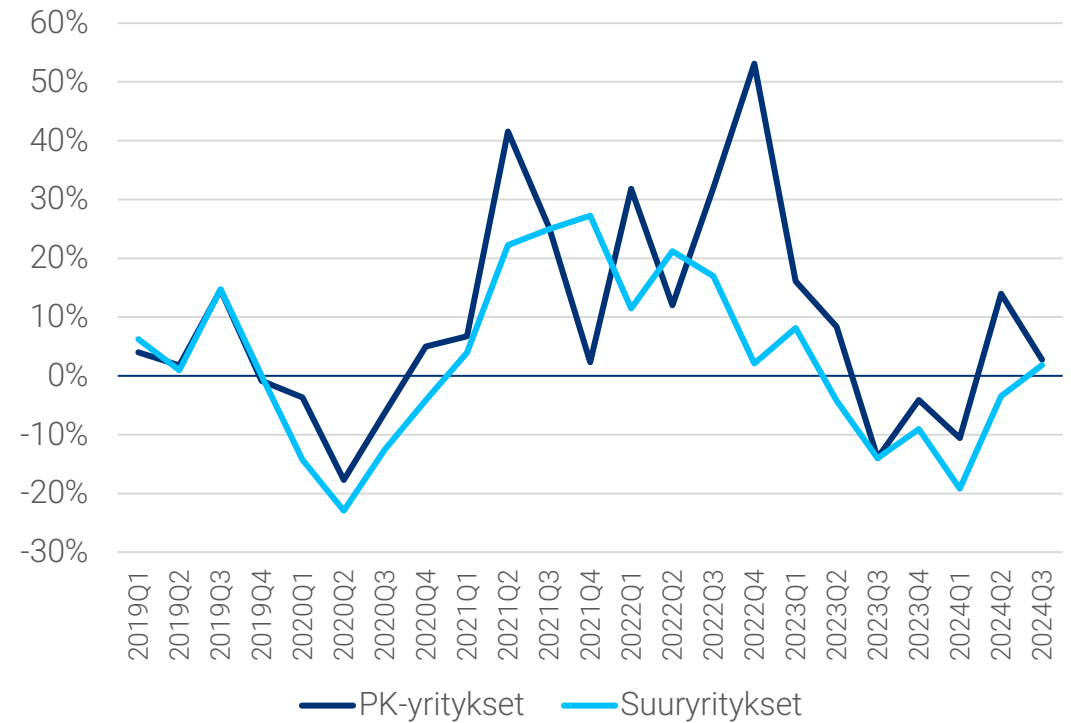


Viennin rahoitus **vahvemmin** myynnin tueksi

Rahoitus viennissä*



Tavaraviennin vuosimuutos



* Mitä rahoitusinstrumentteja olette käyttäneet yksittäisten tai jatkuvien vientikauppojen rahoittamiseen tai riskien suojaamiseen?



Finnveran **toimenpiteitä**

- **Investoinnit** on käännettävä kasvuun. Finnvera on valmis turvaamaan investointien rahoituksen hyödyntäen jopa 80 % takauksia tai omia juniori- ja seniorilainoja.
- Me Finnverassa pyrimme ensisijaisesti löytämään ratkaisuja pankkien kanssa takauksilla. Kun hanke on rahoituskelpoinen, tarjoamme tarvittaessa suoria lainoja, jos Finnveran takaukset eivät riitä.
- **Mikroyritysten** rahoituksen saatavuus on turvattava. Finnvera käynnisti määräaikaisen investointilainaohjelman mikroyrityksille lokakuun alussa. Lainaa myönnettiin vuoden 2024 loppuun mennessä 5,6 miljoonaa euroa. Hakuaika päättyy maaliskuun lopussa 2025.
- Pk-yritysten vientiosaamisessa on parantamisen varaa
 - Finnvera järjestää **maksutonta koulutusta** jokaiselle kiinnostuneelle suomalaiselle pk-yritykselle viennin rahoituksen instrumenteista.
- Finnvera ja koko Team Finland -verkosto auttaa yrityksiä kansainvälistymään. Olkaa ajoissa yhteydessä. Yhdessä löydämme **turvallisen ja tuottavan polun** ulkomaille
 - Rahoitus Ukrainaan
 - Vientiluotot turvaavat ja helpottavat kauppaa.

Saavutamme yhdessä enemmän.

WWW.FINNVERA.FI



ASIAKASPALVELU P. 029 460 2580

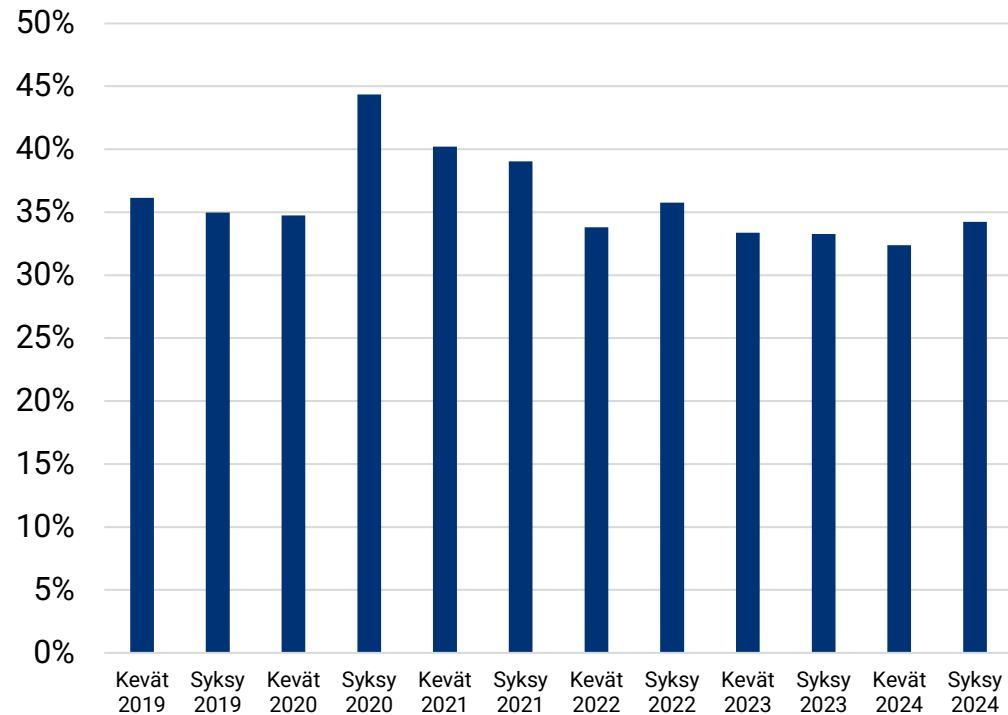
RA

Liitteet

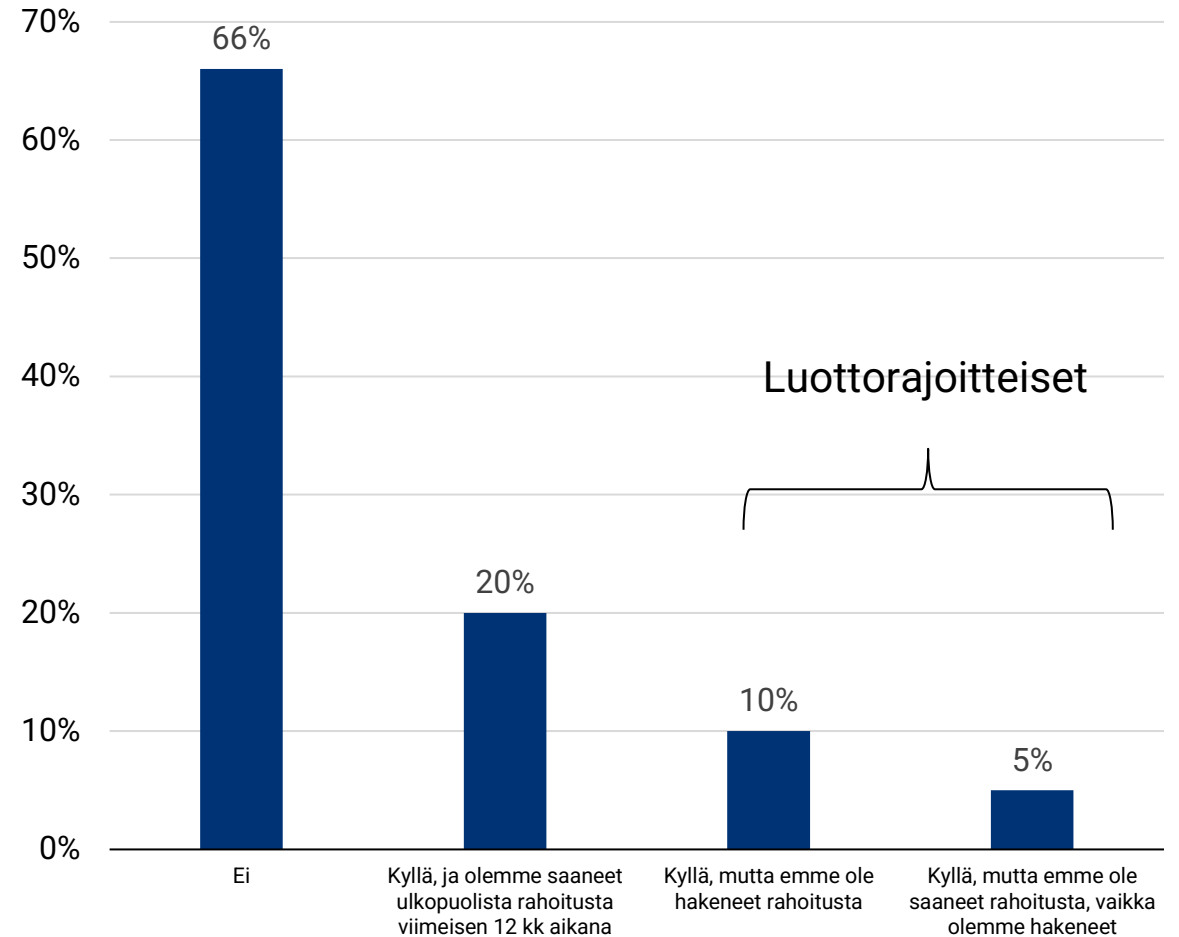


Rahoituksen saatavuus

Yrityksellä on ollut tarve hankkia rahoitusta viimeisen 12 kuukauden aikana? Kyllä



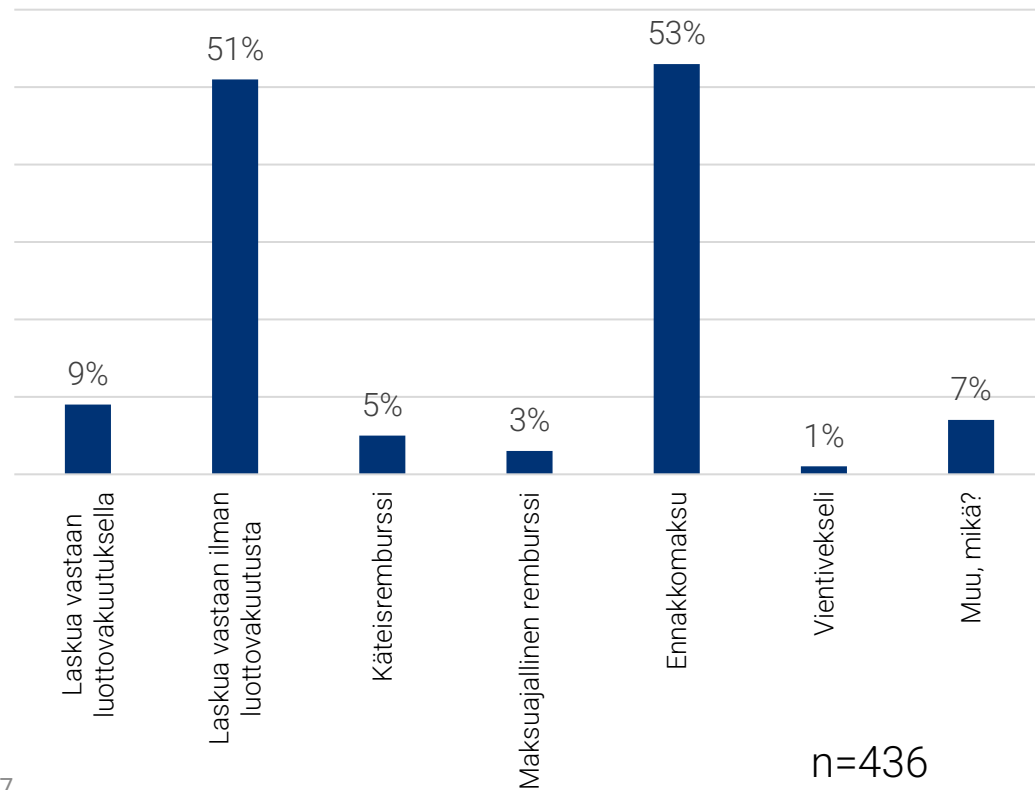
Onko yrityksellänne ollut viimeisen 12 kk aikana tarve hankkia rahoitusta? syksy 2024





Pk-yritysten **vientiosaamisessa** on parantamisen varaa

Mitä rahoitusinstrumentteja olette käyttäneet yksittäisten tai jatkuvien vientikauppojen rahoittamiseen tai riskien suojaamiseen?

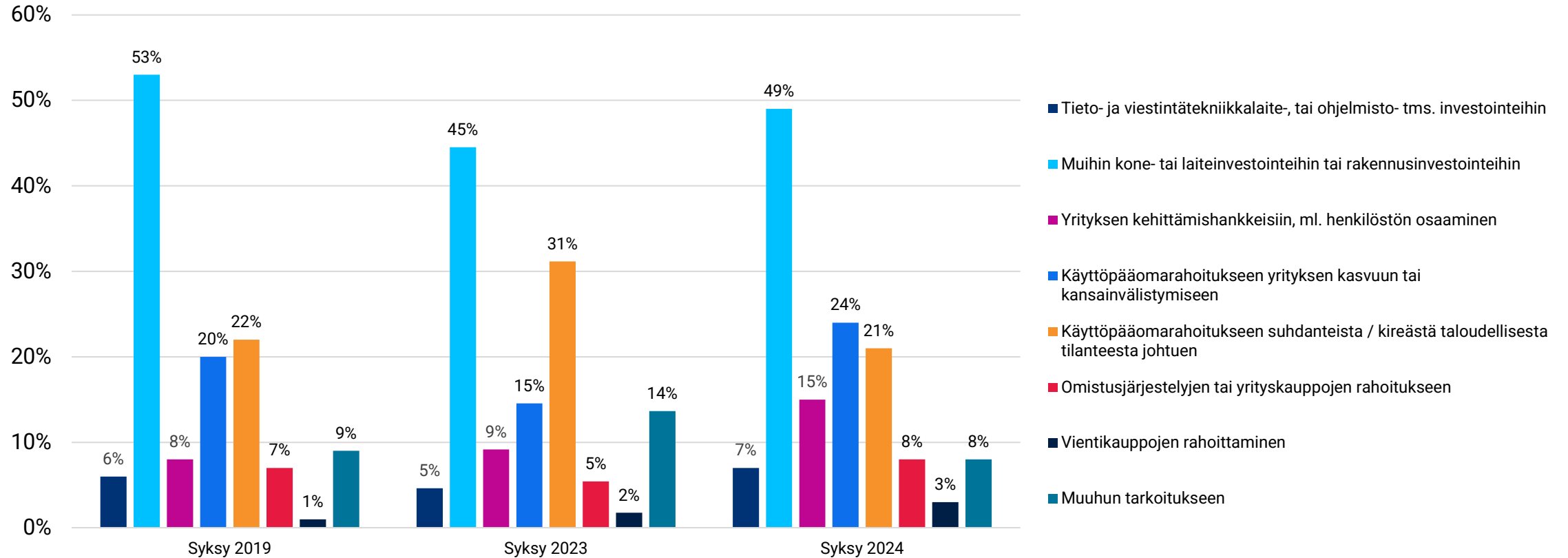


- Luottovakuutus suojaa yrityksen luotollista myyntiä asiakkaan maksukyvyttömyydeltä. **Liian harva pk-yritys** käyttää luottovakuutuksia.
- Venäjän aiheuttaman kriisin seurauksena useat pk-yritykset kärsivät **luottotappioita**.
- Monipuoliset rahoitusratkaisut auttavat yritysten myyntityötä ulkomailla. Ostajalle on mahdollista järjestää maksuaikaa **ilman viejän riskiä**.



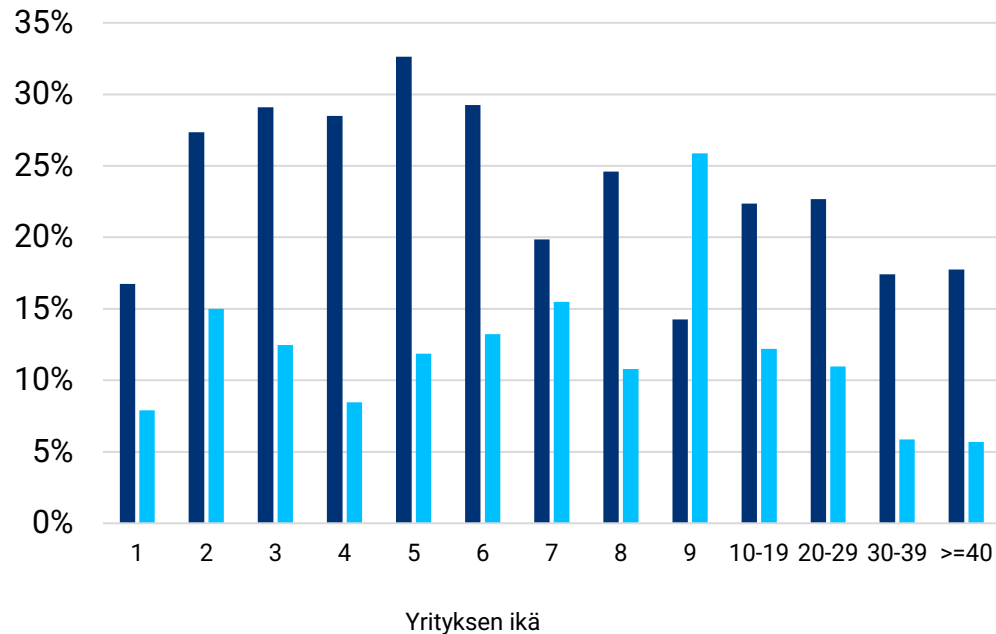
Investoinnit ja rahoitus – valoa tunnelin päässä?

Mihin **käyttötarkoituksiin** aiotte pääasiassa ottaa ulkoista rahoitusta?





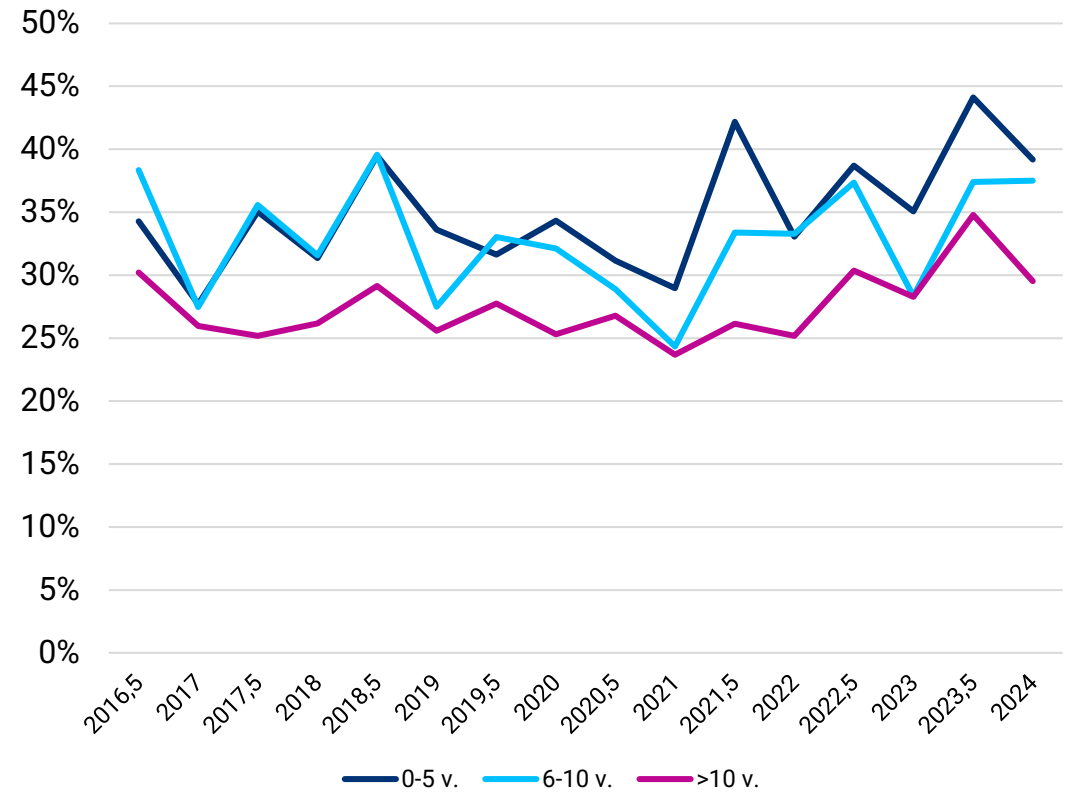
Rahoitusrajoitteet iän mukaan



Kevät 2024

■ Ei hakenut rahoitusta, vaikka tarvitsi ■ Ei saanut rahoitusta, vaikka haki

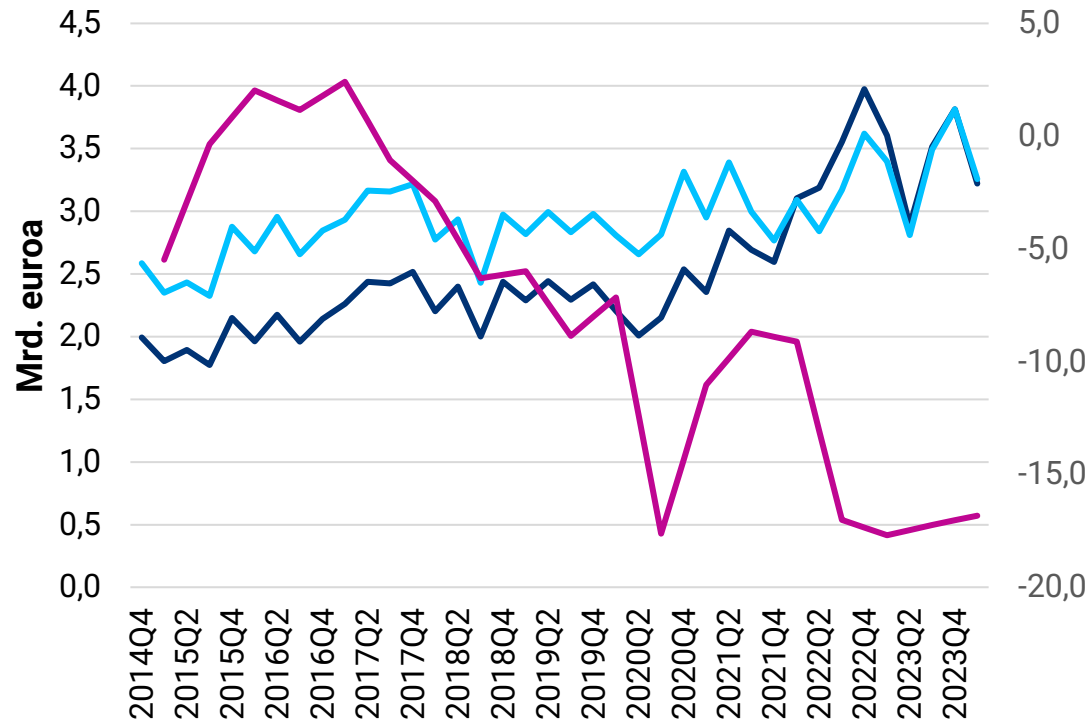
Ei hakenut rahoitusta (vaikka tarvitsi) tai ei saanut sitä





PK-yritysten tavaravienti

Nimellishinnoin



- Pk-yritysten tavaraviennin kasvu on ollut vähäistä viime vuosikymmenellä.
- Koronan jälkeen vienti kasvoi, mutta suuri osa siitä selittyy hintojen nousulla.
- Pk-yritysten osuus tavaraviennistä on ollut **16 - 18 prosenttia** luokkaa kaikesta tavaraviennistä.