

ELY -keskusten yritysrahoitus ja yritysten kehittämispalvelut v. 2015

TEM

Yritys- ja alueosasto

Yrityspalvelut -ryhmä



Vuonna 2015 myönnetty ELY –keskusten yritysrahoitus

Rahoitusmuoto	Myönnetty	
	Milj. euroa	Kpl
Yrityksen kehittämisavustus	121,0	1 346
Yritysten toimintaympäristön kehittämisavustus	17,0	59
YHTEENSÄ	138,0	1 405
- josta EU-ohjelmarahoituksen osuus	91,7	794
Yritysten kehittämisspalvelut	7,5	2 516
Kuljetustuki	2,7	133



Vuonna 2015 myönnetty yritysten kehittämispalvelut

Yritysten kehittämispalvelut	Myönnetty	
	euroa	Kpl
Analyysi	624 800	601
Konsultointi, josta	4 674 600	1 338
kasvu	1 193 400	338
uudistaminen	776 700	231
tuottavuus ja talous	744 300	200
markkinointi ja asiakkuudet	871 200	246
johtaminen ja henkilöstö	312 300	78
innovaatioiden kaupallistaminen	776 700	245
Koulutus, josta	2 222 920	574
kasvuun johtaminen	820 050	165
talouden ja tuottavuuden johtaminen	720 300	210
markkinoinnin ja asiakkuuksien johtaminen	682 570	199



Vuonna 2015 myönnetty ELY –keskusten yritysrahoitus

Myöntöperuste	Myönnetty yritysrahoitus			
	kpl	% kpl	euro	% euro
Kasvu ja kansainvälistyminen	833	59 %	83 567 870	61 %
Uuden liiketoiminnan luominen	300	21 %	28 498 256	21 %
Innovaatiotoiminnan edistäminen	108	8 %	8 492 487	6 %
Tuottavuus	79	6 %	8 367 458	6 %
Energia- ja materiaalitehokkuus	40	3 %	6 132 873	4 %
Osaamisen vahvistaminen	46	3 %	3 006 322	2 %
Kaikki yhteensä	1406	100 %	138 065 266	100 %

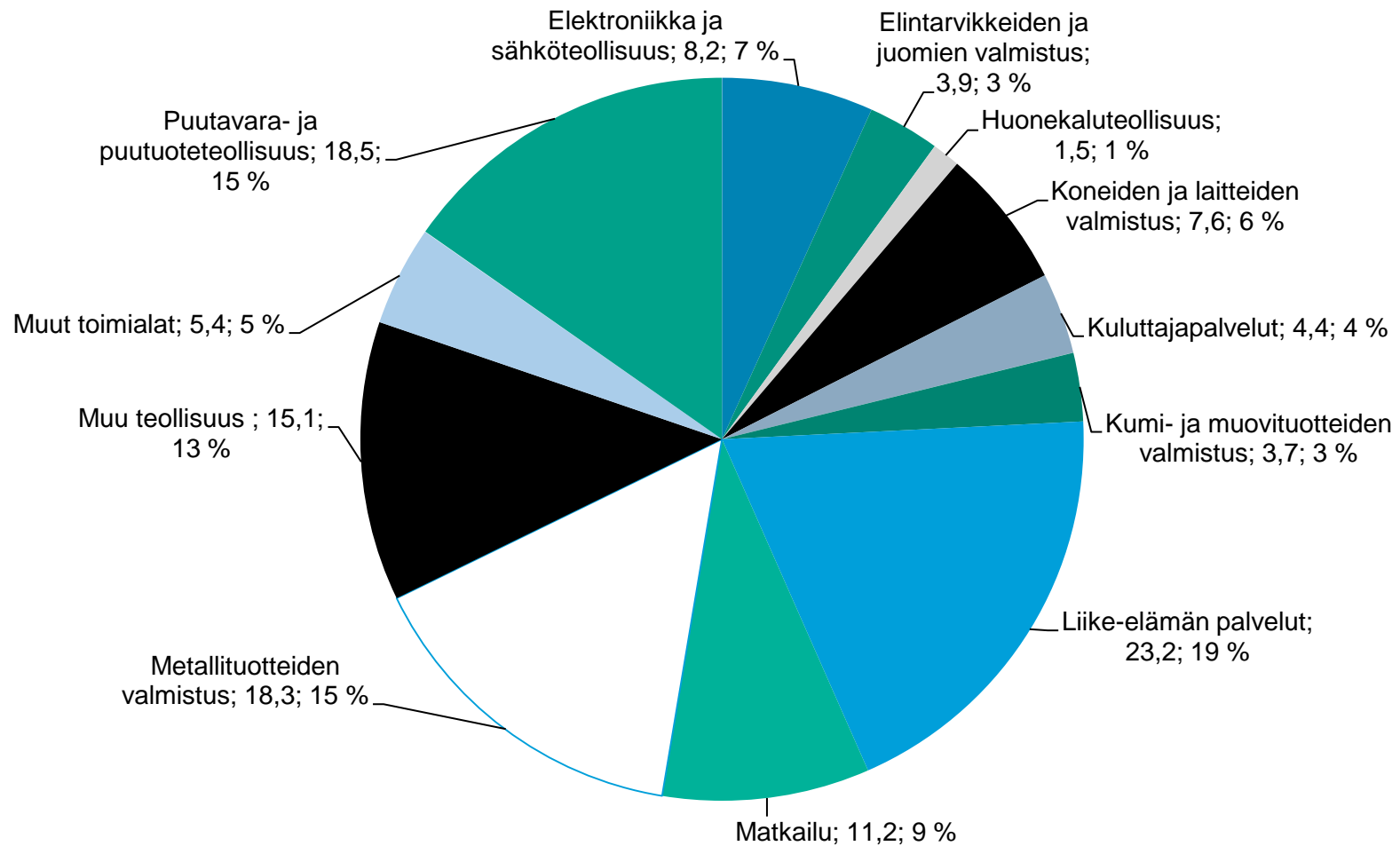


Vuonna 2015 myönnetty yrityksen kehittämisavustus, arvioidut vaikutukset

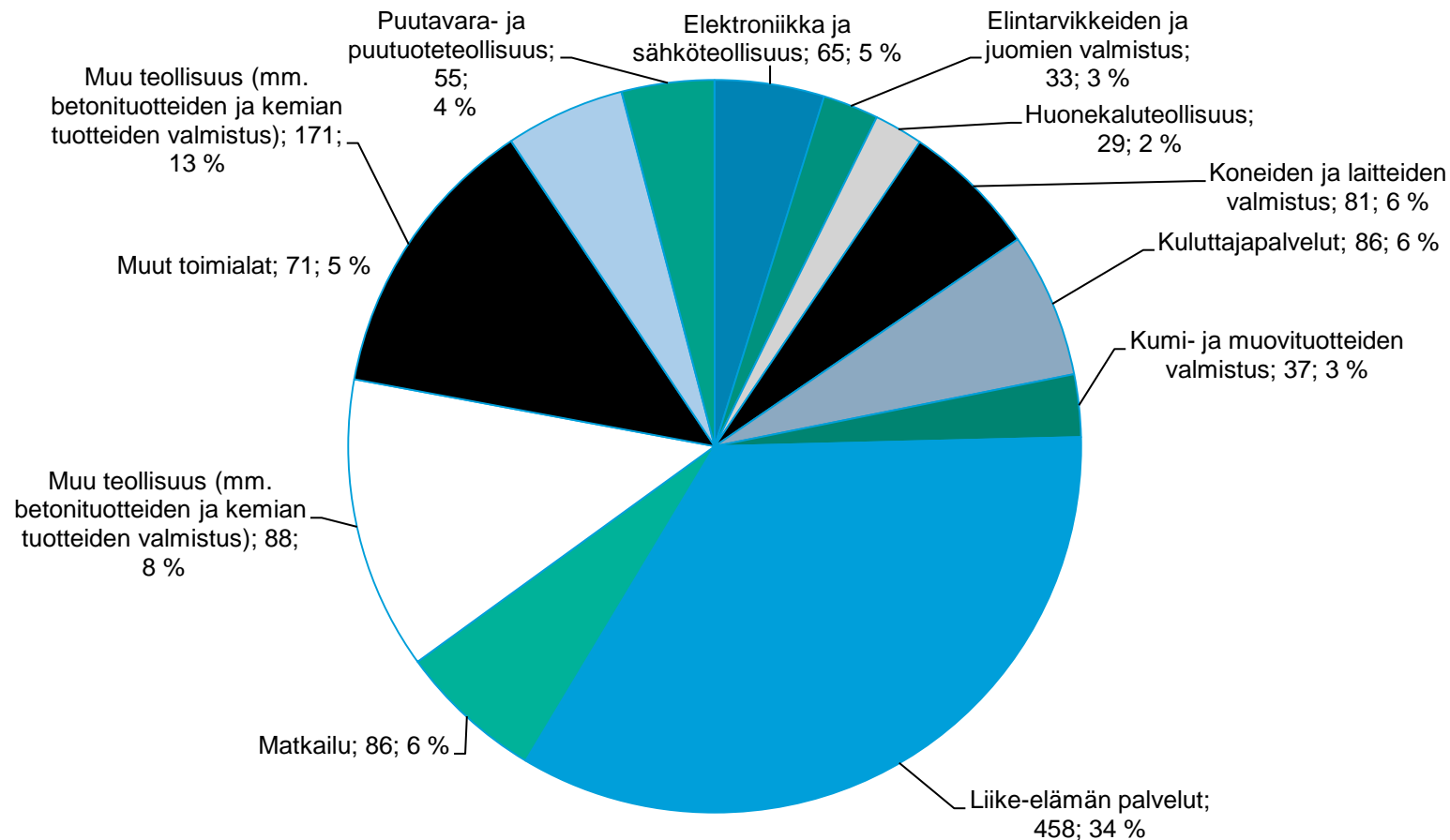
Rakennerahasto - ELY -keskukset	Myönnetty		Uudet työpaikat	Uudet yritykset	Liikevaihdon lisäys	Liikevaihtoa lisäävien hankkeiden määrä	Liikevaihdon lisäys per myönnetty euro	Viennin kasvu	Viennin kasvua lisäävien hankkeiden määrä	Viennin kasvu per myönnetty euro	Hankkeessa syntyvien patenttien määrä	Hankkeessa syntyvien muiden aineettomien oikeuksien määrä
	kpl	euro	kpl	kpl	euro		euro	euro		euro	kpl	kpl
Etelä-Savo	190	35 421 675	1 415	32	392 677 494	182	11	232 403 010	116	7	67	183
Häme	226	10 381 935	1 302	38	457 435 138	225	44	366 282 615	195	35	74	247
Keski-Suomi	583	37 396 501	2 730	124	696 308 252	573	19	476 859 658	468	13	360	515
Pohjois-Pohjanmaa	347	37 816 912	1 659	71	400 016 909	341	11	204 799 263	254	5	171	704
Yhteensä	1 346	121 017 023	7 106	265	1 946 437 792	1 321	16	1 280 344 546	1 033	11	672	1 649



Vuonna 2015 myönnetty yrityksen kehittämisavustus toimialoittain (121,0 milj. euroa)



Vuonna 2015 myönnetty yrityksen kehittämisavustus toimialoittain (1.346 kpl)



Vuonna 2015 myönnetty yrityksen kehittämisavustus yrityskoon mukaan

Yrityskoko	Yrityksen kehittämisavustus			
	Myönnetty			
	kpl	%	1 000 €	%
Mikro	751	55,7	39 349	32,5
Pieni	535	34,1	52 062	43,0
Keskisuuri	131	9,7	22 312	18,4
Suuri	11	0,4	7 294	6,0
Yhteensä	1 346	100	121 017	100



Vuonna 2015 myönnetty yrityksen kehittämisavustus ja yritysten toimintaympäristön kehittämisavustus

Rakennerahasto -ELY -keskukset ja maakunnat	Yrityksen kehittämisavustus			Yritysten toimintaympäristön kehittämisavustus		
	Myönnetty		Hyl	Myönnetty		Hyl
	kpl	euro	kpl	kpl	euro	kpl
Etelä-Savon ELY-keskus	192	35 445 365	34	3	521 530	3
Etelä-Savo	48	8 204 450	5	0	0	1
Pohjois-Karjala	68	11 890 495	10	0	0	1
Pohjois-Savo	76	15 350 420	19	3	521 530	1
Hämeen ELY-keskus	271	11 587 623	76	19	3 116 924	6
Etelä-Karjala	21	1 142 961	2	1	148 440	0
Häme	28	808 914	3	1	86 240	1
Kymenlaakso	28	2 064 320	8	7	951 710	0
Päijät-Häme	59	2 102 997	7	4	1 038 370	1
Uusimaa	135	5 468 431	56	6	892 164	4
Keski-Suomen ELY-keskus	515	35 491 347	71	14	4 391 786	1
Etelä-Pohjanmaa	54	3 315 980	3	0	0	0
Keski-Pohjanmaa	49	4 409 280	9	1	56 560	0
Keski-Suomi	80	8 246 866	19	2	1 000 000	0
Pirkanmaa	79	3 739 397	20	0	0	0
Pohjanmaa	65	2 593 361	4	3	441 087	0
Satakunta	61	475 1404	9	5	2 512 920	0
Varsinais-Suomi	127	8 435 059	7	3	381 219	1
Pohjois-Pohjanmaan ELY-keskus	368	38 492 688	124	23	9 001 322	5
Kainuu	44	7 235 591	19	6	1 380 450	0
Lappi	121	11 395 824	33	5	844 260	2
Pohjois-Pohjanmaa	203	19 861 273	72	12	6 776 612	3
Yhteensä	1 346	121 017 023	305	59	17 031 562	15



Yritysten kehittämispalvelujen analyysi ja koulutus, tehdyt päätökset v. 2015

Myöntäjänä rakennerahasto -ELY- keskukset	Analyysi		Koulutus					
			Kasvuun johtaminen		Talouden ja tuottavuuden johtaminen		Markkinoinnin ja asiakkuuksien johtaminen	
	Myönnetty		Myönnetty		Myönnetty		Myönnetty	
	kpl	euro	kpl	euro	kpl	euro	kpl	euro
Etelä-Savo	65	65 120	5	24 850	20	68 600	40	137 200
Etelä-Savo	12	13 200			20	68 600	10	34 300
Pohjois-Savo	34	35 200					16	54 880
Pohjois-Karjala	19	16 720	5	24 850			14	48 020
Häme	189	210 320	47	233 590	52	178 360	38	130 340
Häme	27	25 520	16	79 520	17	58 310	13	44 590
Kaakkois-Suomi	14	14 960	17	84 490	18	61 740	10	34 300
Uusimaa	148	169 840	14	69 580	17	58 310	15	51 450
Keski-Suomi	222	219 120	84	417 480	97	332 710	96	329 280
Keski-Suomi	88	84 480	24	119 280	31	106 330	26	89 180
Varsinais-Suomi	40	37 840					20	68 600
Satakunta	14	13 200	17	84 490	16	54 880	10	34 300
Pirkanmaa	43	44 880	20	99 400	22	75 460	13	44 590
Etelä-Pohjanmaa	26	25 520	12	59 640	15	51 450	16	54 880
Pohjanmaa	11	13 200	11	54 670	13	44 590	11	37 730
Pohjois-Pohjanmaa	125	130 240	29	144 130	41	140 630	25	85 750
Pohjois-Pohjanmaa	86	89 760	11	54 670	13	44 590	10	34 300
Kainuu	14	13 200	5	24 850	16	54 880	3	10 290
Lappi	25	27 280	13	64 610	12	41 160	12	41 160
Yhteensä	601	624 800	165	820 050	210	720 300	199	682 570

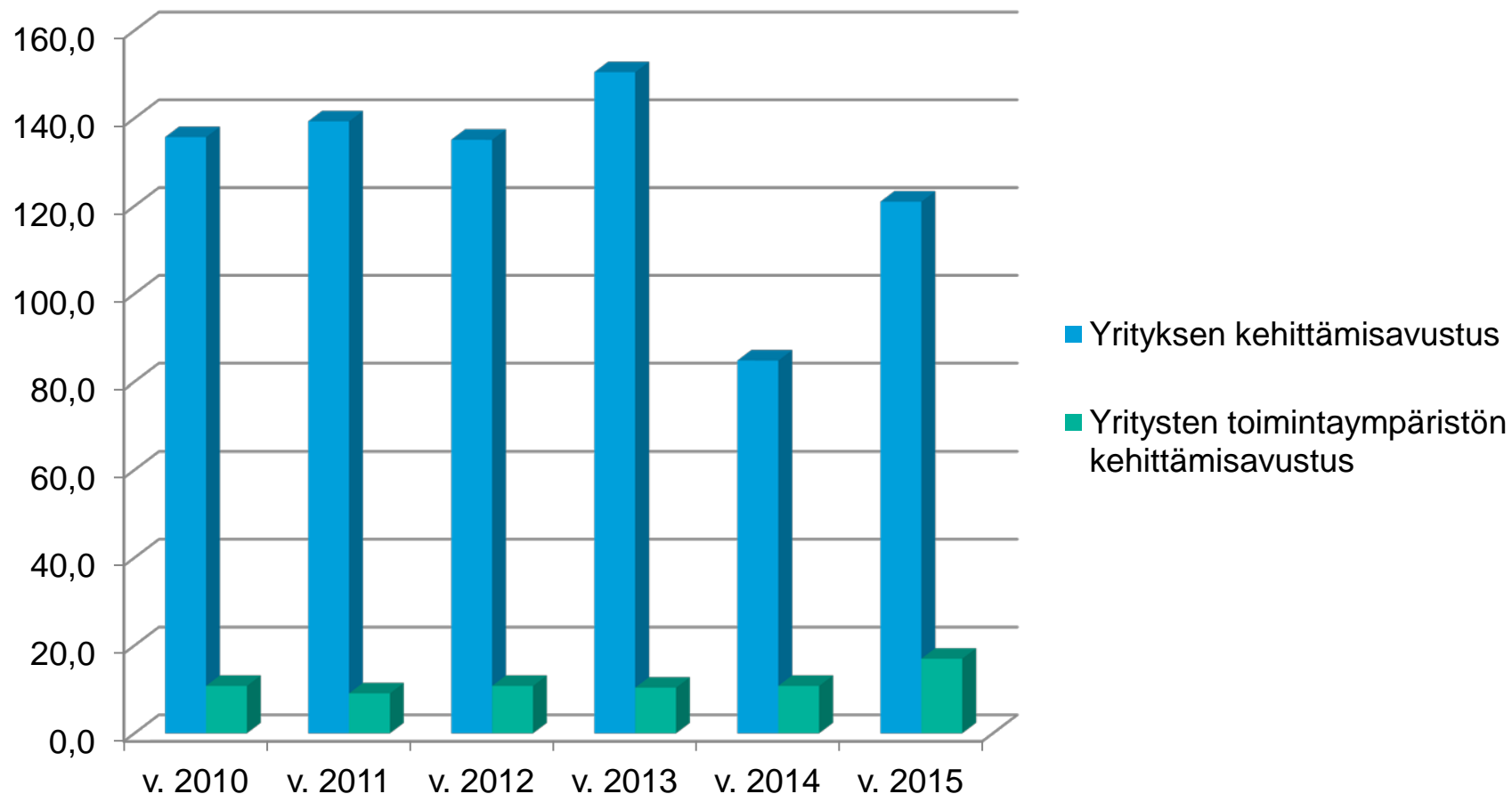


Yritysten kehittämispalvelujen konsultointi, tehdyt päätökset v. 2015

Myöntäjinä rakennerahasto -ELY -keskukset	Konsultointi											
	Kasvu		Uudistaminen		Tuottavuus ja talous		Markkinointi ja asiakkuudet		Johtaminen ja henkilöstö		Innovaatioiden kaupallistaminen	
	Myönnetty		Myönnetty		Myönnetty		Myönnetty		Myönnetty		Myönnetty	
	kpl	euro	kpl	euro	kpl	euro	kpl	euro	kpl	euro	kpl	euro
Etelä-Savo	43	158 400	47	157 500	40	149 400	18	66 600	19	70 200	22	73 800
Etelä-Savo	10	32 400	6	18 000	4	12 600	5	18 900	8	21 600	1	1 800
Pohjois-Savo	18	68 400	30	101 700	28	104 400	7	25 200	8	42 300	16	46 800
Pohjois-Karjala	15	57 600	11	37 800	8	32 400	6	22 500	3	6 300	5	25 200
Häme	119	423 000	41	153 900	40	147 600	68	233 100	21	99 900	102	313 200
Häme	12	36 900	6	19 800	16	61 200	14	56 700	15	76 500	7	26 100
Kaakkois-Suomi	4	17 100	2	5 400	4	9 900	5	17 100			3	9 000
Uusimaa	103	369 000	33	128 700	20	76 500	49	159 300	6	23 400	92	278 100
Keski-Suomi	96	364 500	105	360 900	74	307 800	133	486 900	30	117 000	63	227 700
Keski-Suomi	26	99 000	17	52 200	12	50 400	34	117 900	1	4 500	17	59 400
Varsinais-Suomi	13	51 300	36	140 400	11	55 800	28	98 100	13	45 000	11	42 300
Satakunta	5	18 000	10	40 500	9	36 900	5	18 900	2	6 300	2	6 300
Pirkanmaa	22	87 300	13	43 200	9	34 200	19	73 800	6	25 200	12	39 600
Etelä-Pohjanmaa	21	69 300	5	15 300	15	62 100	13	48 600	1	2 700	8	26 100
Pohjanmaa	9	39 600	24	69 300	18	68 400	34	129 600	7	33 300	13	54 000
Pohjois-Pohjanmaa	80	247 500	38	104 400	46	139 500	27	84 600	8	25 200	58	162 000
Pohjois-Pohjanmaa	56	177 300	16	47 700	25	81 000	17	54 000	7	21 600	40	117 000
Kainuu	7	20 700	15	38 700	12	36 900	3	7 200			7	18 000
Lappi	17	49 500	7	18 000	9	21 600	7	23 400	1	3 600	11	27 000
Yhteensä	338	1 193 400	231	776 700	200	744 300	246	871 200	78	312 300	245	776 700



Yrityksen kehittämisavustus- ja yritysten toimintaympäristön kehittämisavustushankkeiden määrä (€) v. 2010-2015



Yrityksen kehittämisavustus- ja yritysten toimintaympäristön kehittämisavustushankkeiden määrä v. 2010-2015

