



Alueelliset kehitysnäkymät syksyllä 2018

Jouko Nieminen, KEHA-keskus

10.10.2018

KEHA-keskus

Elinkeino-, liikenne- ja ympäristökeskusten sekä
työ- ja elinkeinotoimistojen kehittämis- ja hallintokeskus



Taustaa

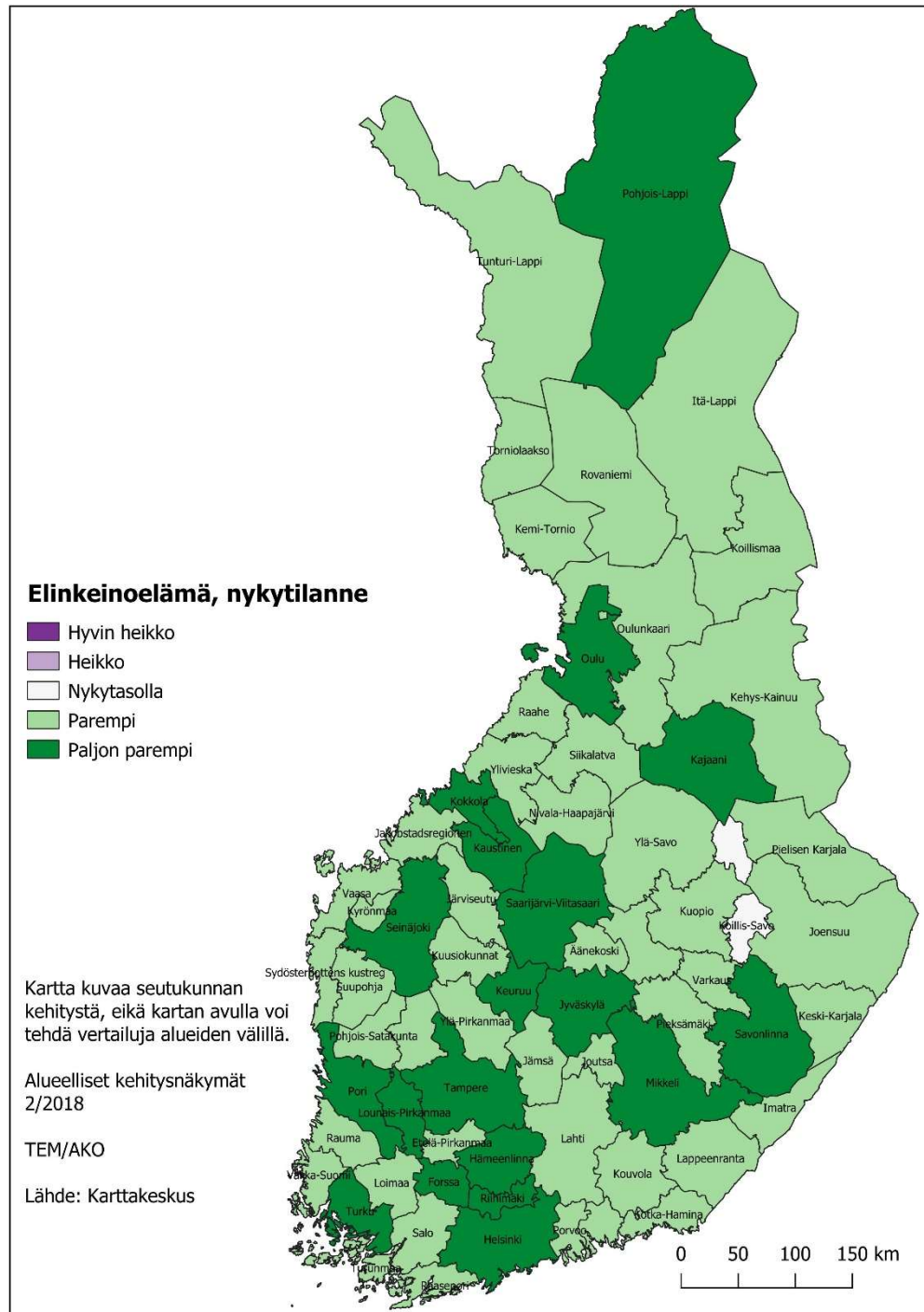
- Katsauksen valmistelu elo-syyskuussa 2018
- Asiantuntija-arvio, jonka ELY-keskukset laativat yhteistyössä alueen toimijoiden kanssa
- Arviointialueet: maakunnat ja seutukunnat
- Arviointikohteet:
 - Elinkeinoelämä ja yritystoiminta
 - Työttömyys
 - Osaavan työvoiman saatavuus
- Nykytilanne, +6 kk ja +12 kk

Elinkeinoelämän tilanne nyt

| | |
|----------------|----|
| Ennallaan | 1 |
| Parempi | 47 |
| Paljon parempi | 19 |

KEHA-keskus

ELY-keskusten sekä TE-toimistojen kehittämis- ja hallintokeskus

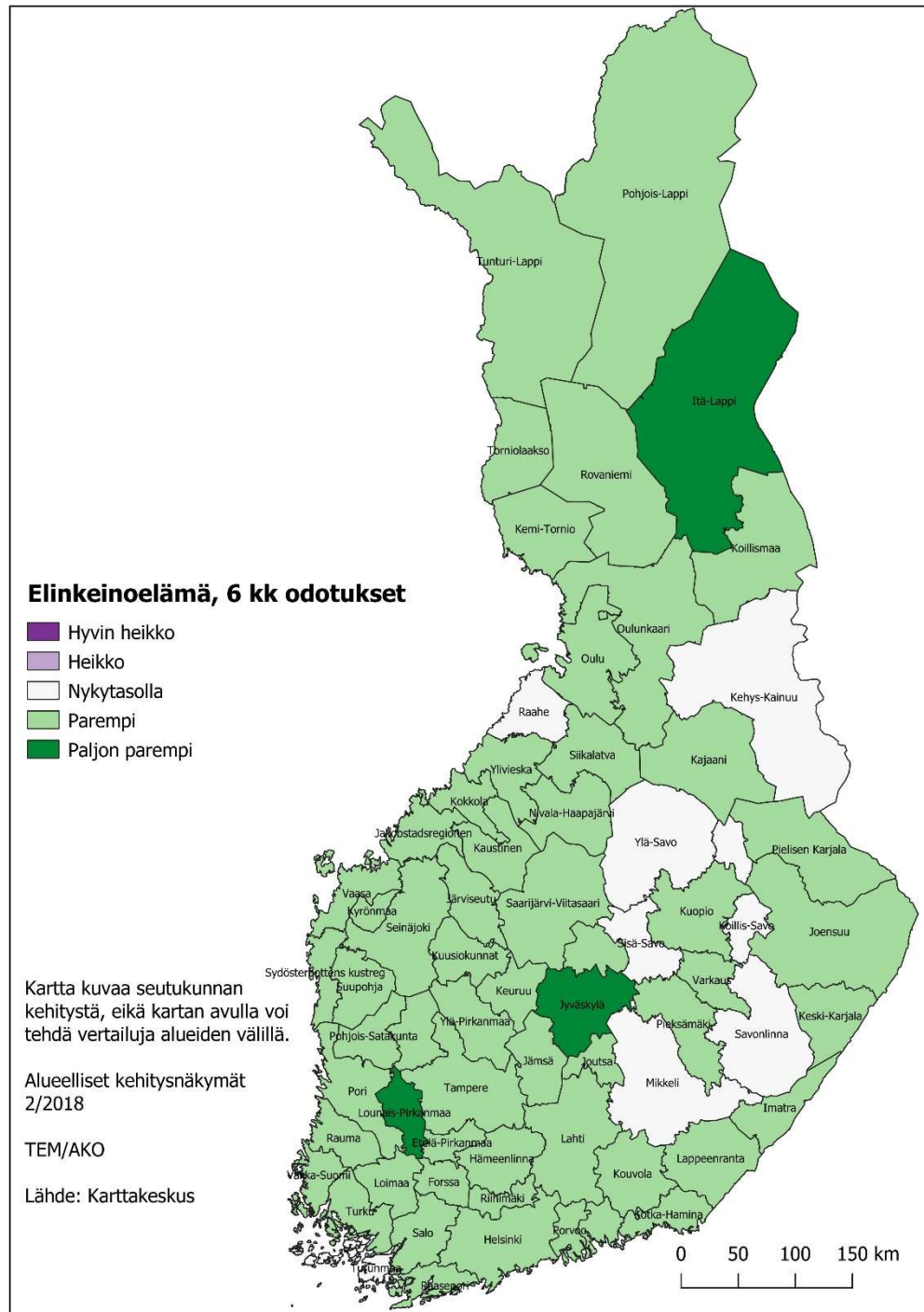


Elinkeinoelämän tilanne 6 kk kuluttua

| | |
|----------------|----|
| Ennallaan | 8 |
| Parempi | 56 |
| Paljon parempi | 3 |

**KEHA-
keskus**

ELY-keskusten sekä TE-toimistojen
kehittämisen- ja hallintokeskus

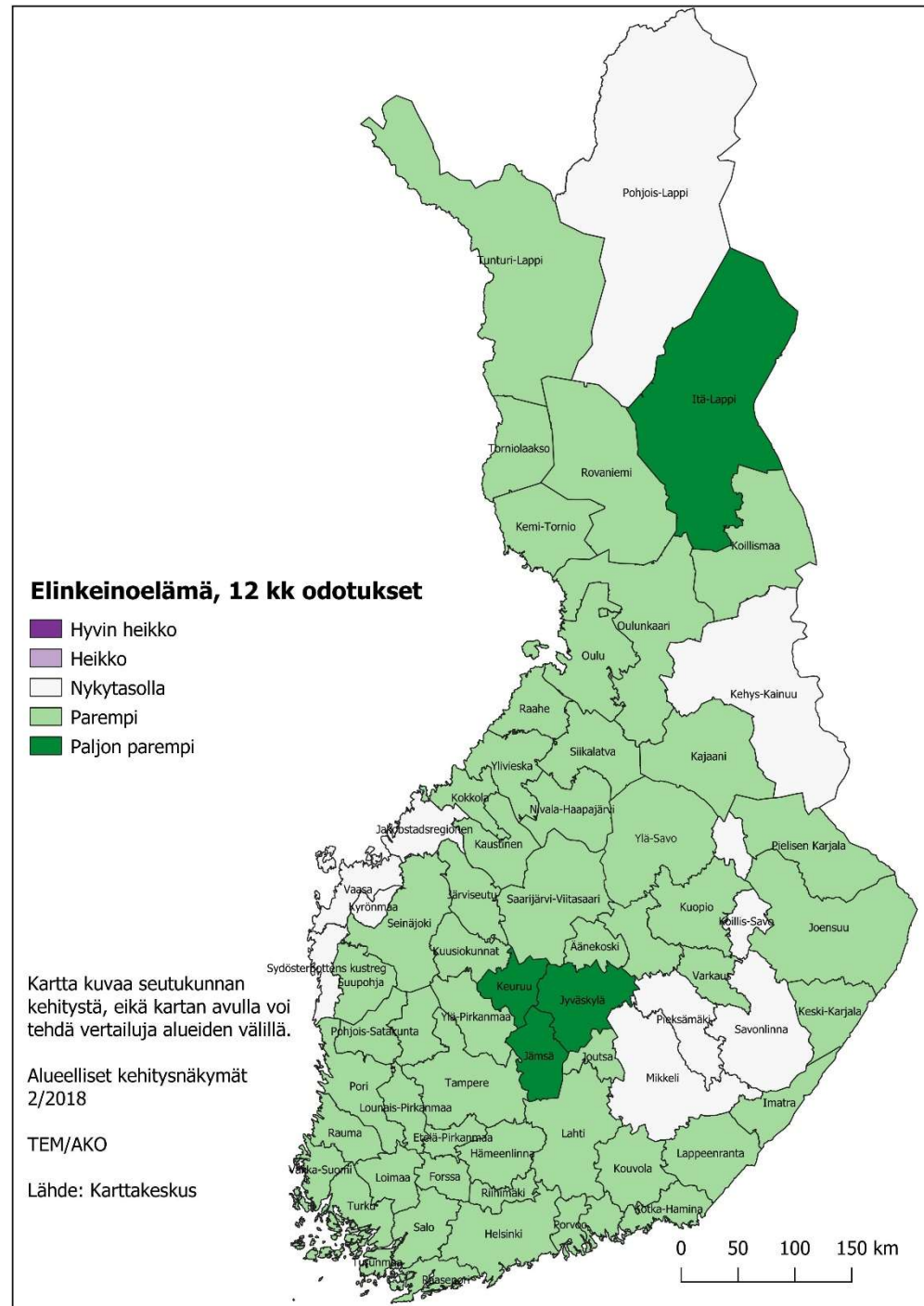


Elinkeinoelämän tilanne 12 kk kuluttua

| | |
|----------------|----|
| Ennallaan | 10 |
| Parempi | 53 |
| Paljon parempi | 4 |

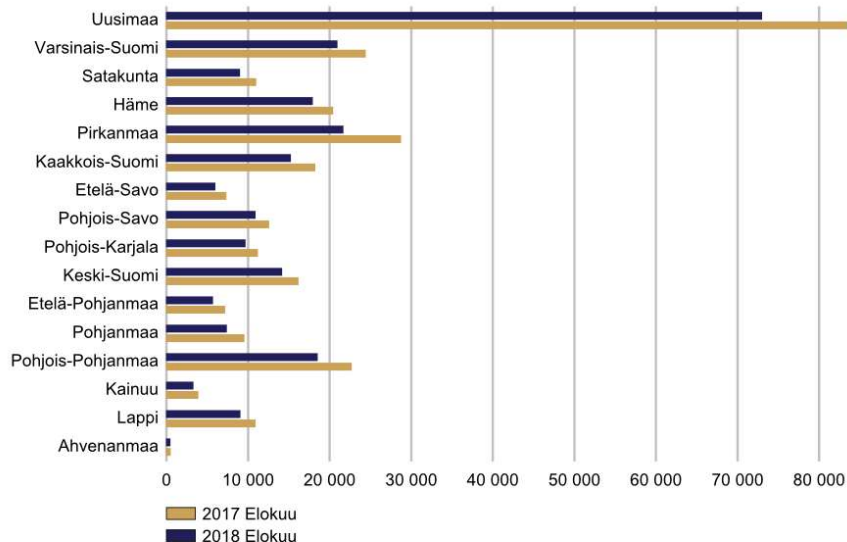
**KEHA-
keskus**

ELY-keskusten sekä TE-toimistojen
kehittämisen- ja hallintokeskus



Työttömyys, nykytilanne

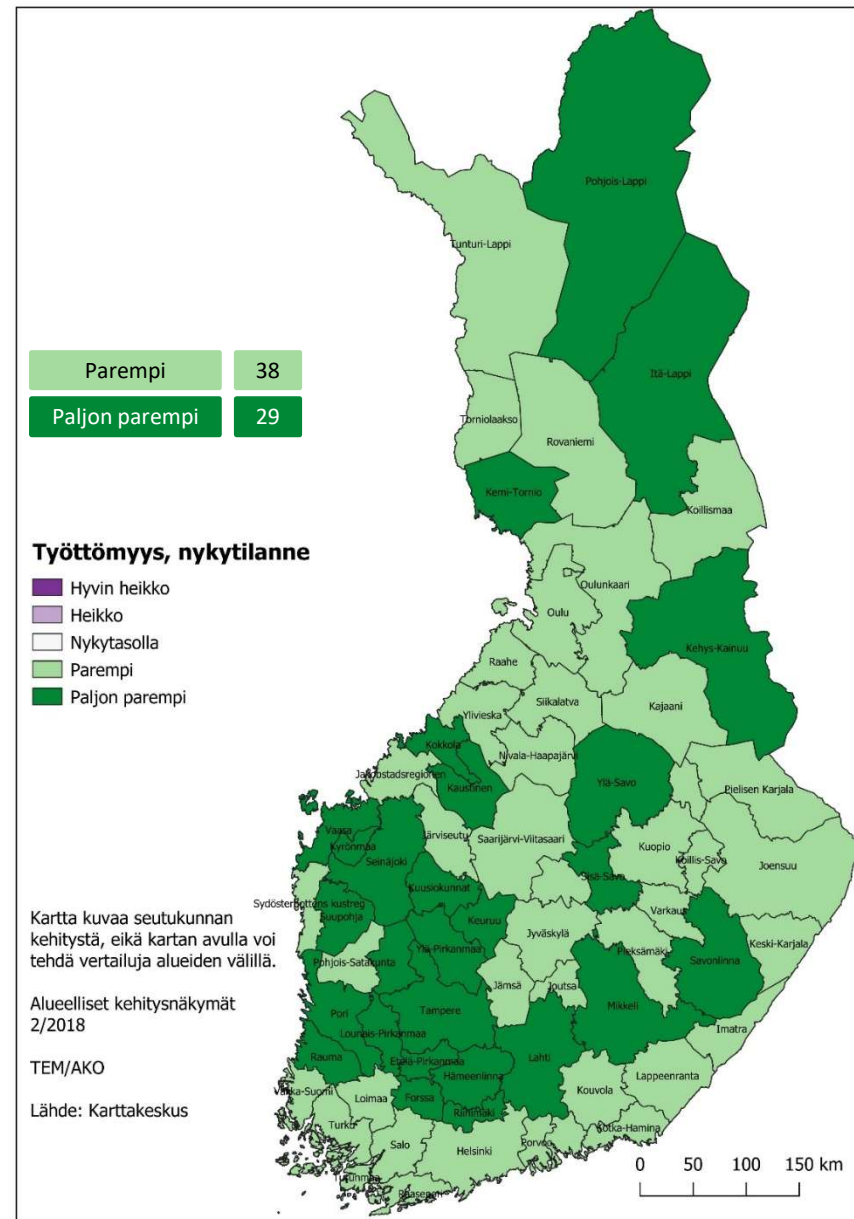
TYÖTTÖMÄT TYÖNHAKIJAT
ELY-keskuksittain



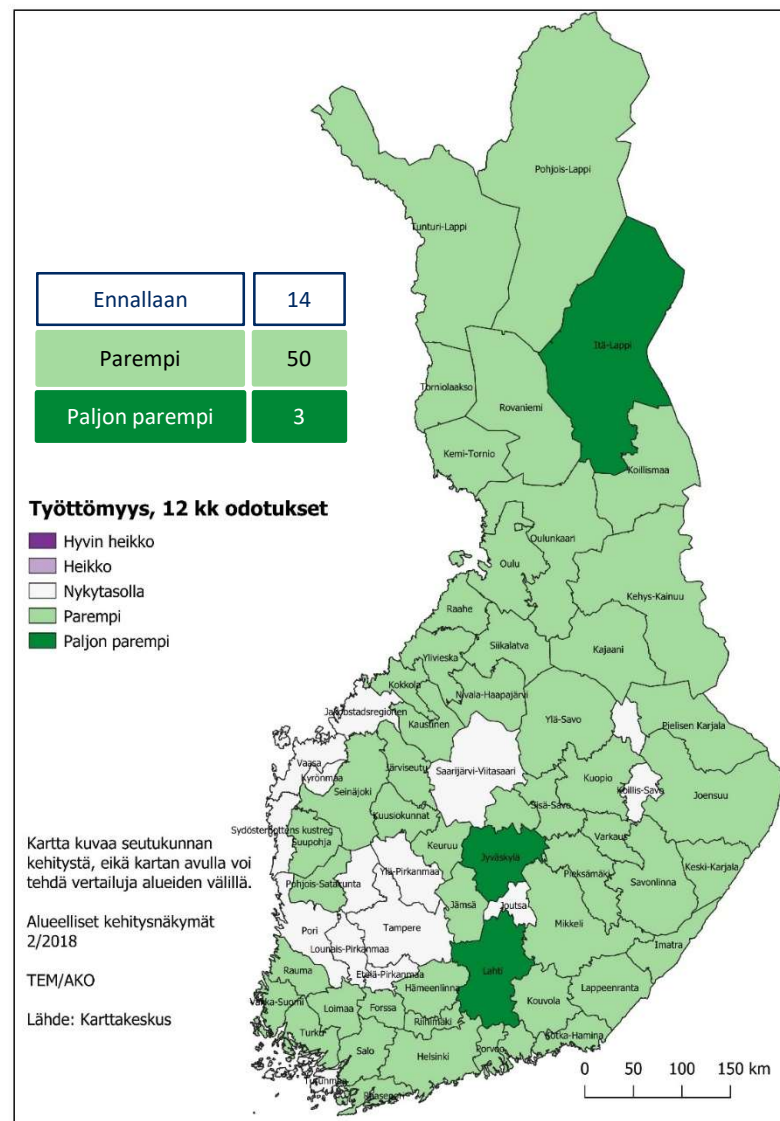
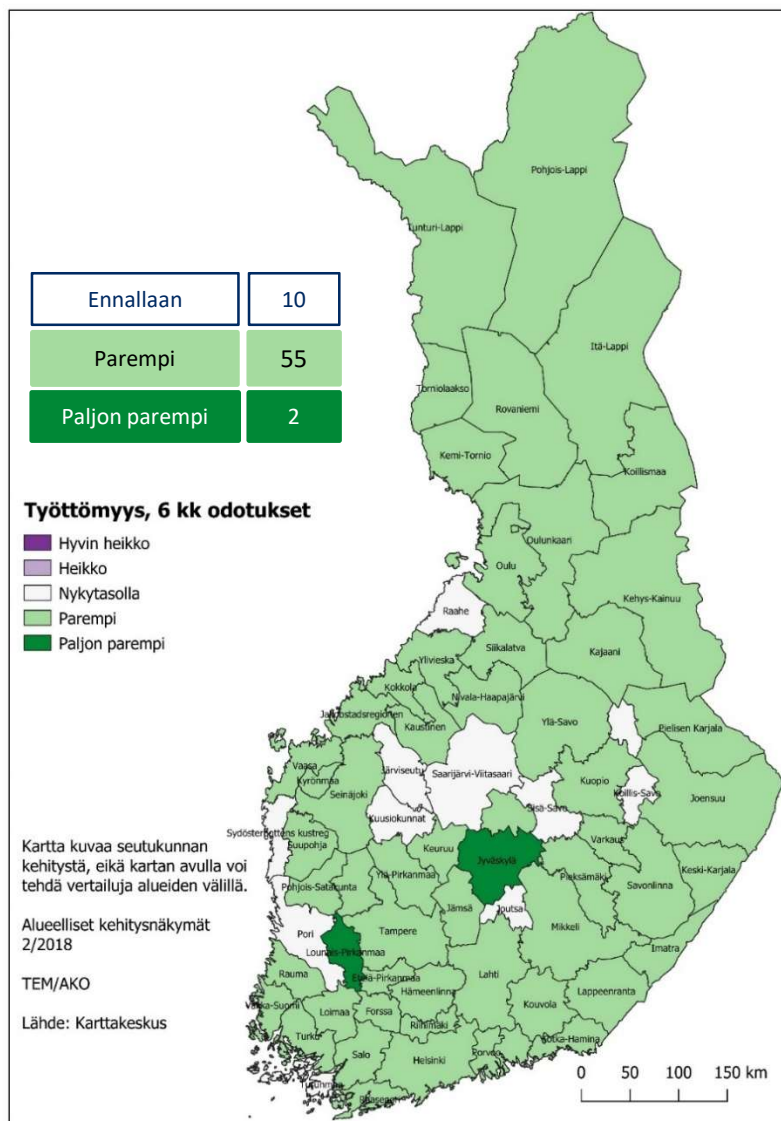
TEM Työnvälitystilasto / Työ- ja elinkeinoministeriö, Työnvälitystilasto

**KEHA-
keskus**

ELY-keskusten sekä TE-toimistojen
kehittämisen- ja hallintokeskus



Työttömyys, odotukset 6 kk ja 12 kk



Osaavan työvoiman saatavuus, odotukset 6 kk ja 12 kk

| | |
|-----------|----|
| Heikompi | 42 |
| Ennallaan | 24 |
| Parempi | 1 |

Osaavan työvoiman saatavuus,

6kk odotukset

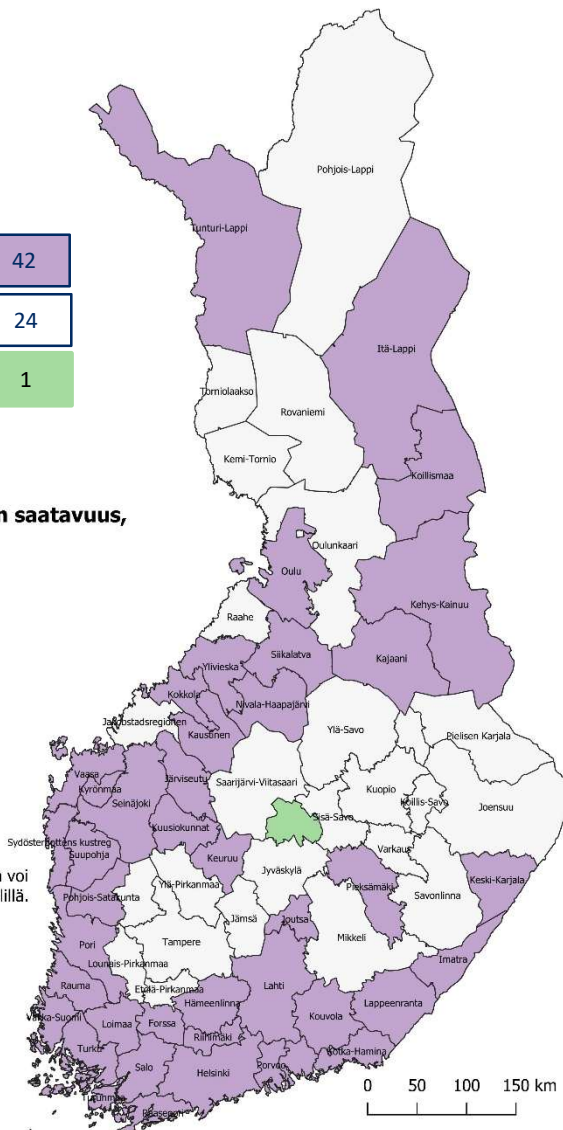
- Hyvin heikko
- Heikko
- Nykytasolla
- Parempi
- Paljon parempi

Kartta kuvaa seutukunnan kehitystä, eikä kartan avulla voi tehdä vertailuja alueiden välillä.

Alueelliset kehitysnäkymät 2/2018

TEM/AKO

Lähde: Karttakeskus



| | |
|-----------------|----|
| Paljon heikompi | 10 |
| Heikompi | 34 |
| Ennallaan | 22 |
| Parempi | 1 |

Osaavan työvoiman saatavuus,

12 kk odotukset

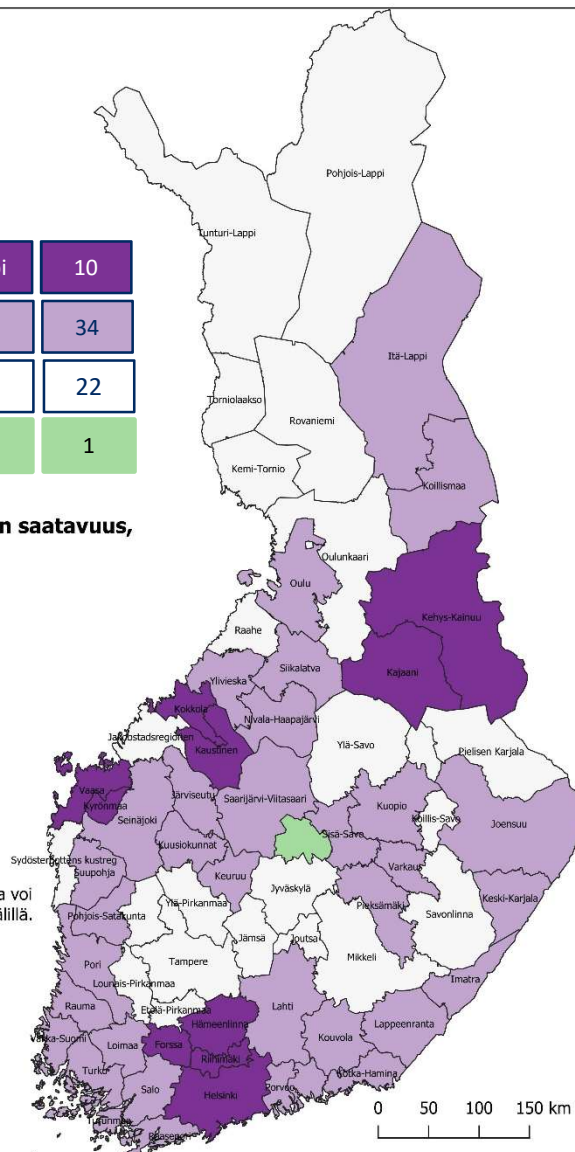
- Hyvin heikko
- Heikko
- Nykytasolla
- Parempi
- Paljon parempi

Kartta kuvaa seutukunnan kehitystä, eikä kartan avulla voi tehdä vertailuja alueiden välillä.

Alueelliset kehitysnäkymät 2/2018

TEM/AKO

Lähde: Karttakeskus





Kiitos!

Lisätietoja:

KEHA-keskus: Jouko Nieminen

TEM: Hanna-Maria Urjankangas

KEHA-keskus

Elinkeino-, liikenne- ja ympäristökeskusten sekä
työ- ja elinkeinotoimistojen kehittämis- ja hallintokeskus