

# ELY-keskusten yritysrahoitus ja yriytysten kehittämispalvelut v. 2018

TEM / alueet ja kasvupalvelut -osasto



Työ- ja elinkeinoministeriö  
Arbets- och näringsministeriet

# Vuonna 2018 myönnetty ELY–keskusten yritysrahoitus



Rahoitusmuoto	Myönnetty	
	Milj. euroa	Kpl
Yrityksen kehittämisavustus	97,0	696
Yritysten toimintaympäristön kehittämisavustus	4,9	30
<b>YHTEENSÄ</b> (kokonaan EU:n rakennerahasto-ohjelman 2014-2020 mukaista rahoitusta)	<b>101,9</b>	<b>726</b>
Yritysten kehittämispalvelut	12,3	3 075
Kuljetustuki	4,8	224

# Vuonna 2018 myönnetty yritysten kehittämispalvelut



Yritysten kehittämispalvelut	Myönnetty		
	1 000 euroa	Kpl	Hlöä *
<b>Analyysi</b>	<b>611</b>	<b>425</b>	
<b>Konsultointi, josta</b>	<b>8 432</b>	<b>1 883</b>	
Kasvu ja uudistaminen	3 188	739	
tuottavuus ja talous	1 386	302	
markkinointi ja asiakkuudet	2 284	489	
johtaminen ja henkilöstö	666	140	
innovaatioiden kaupallistaminen	907	213	
<b>Koulutus, josta</b>	<b>3 262</b>		<b>767</b>
kasvuun johtaminen	1 068		251
talouden ja tuottavuuden johtaminen	1 250		294
markkinoinnin ja asiakkuuksien johtaminen	944		222

\* Koulutukseen hyväksytyt henkilöt

# Vuonna 2018 myönnetty ELY-keskusten yritysrahoitus



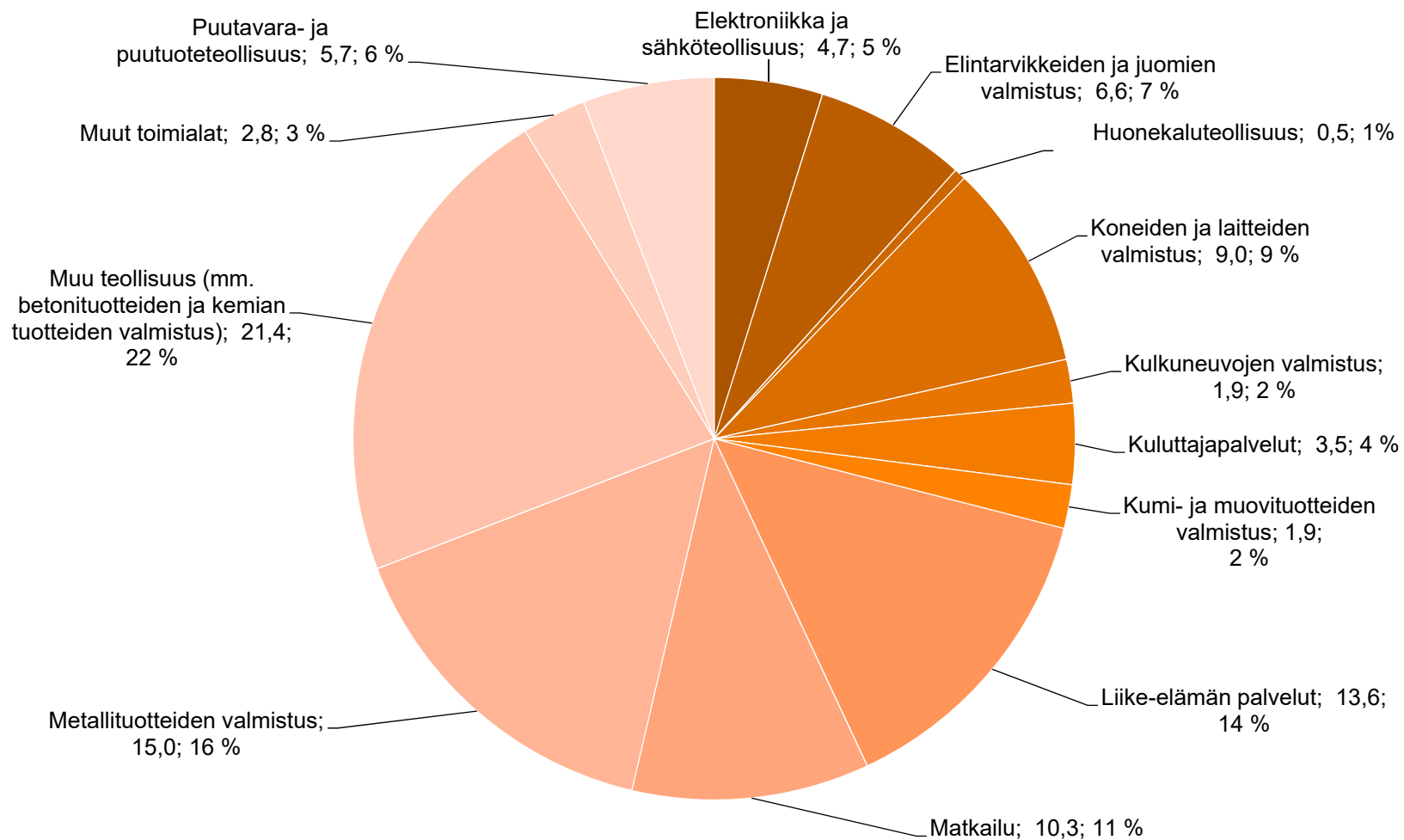
Myöntöperuste	Myönnetty yritysrahoitus			
	kpl	% kpl	euro	% euro
Kasvu ja kansainvälistyminen	365	52 %	48 460 449	50 %
Uuden liiketoiminnan luominen	135	19 %	20 549 193	21 %
Energia- ja materiaalitehokkuus	63	9 %	15 010 563	15 %
Innovaatiotoiminnan edistäminen	62	9 %	5 065 152	5 %
Tuottavuus	53	8 %	5 791 477	6 %
Osaamisen vahvistaminen	18	3 %	2 146 765	2 %
<b>Kaikki yhteensä</b>	<b>696</b>	<b>100 %</b>	<b>97 023 599</b>	<b>100 %</b>

# Vuonna 2018 myönnetty yrityksen kehittämisyhteistyö, arvioidut vaikutukset

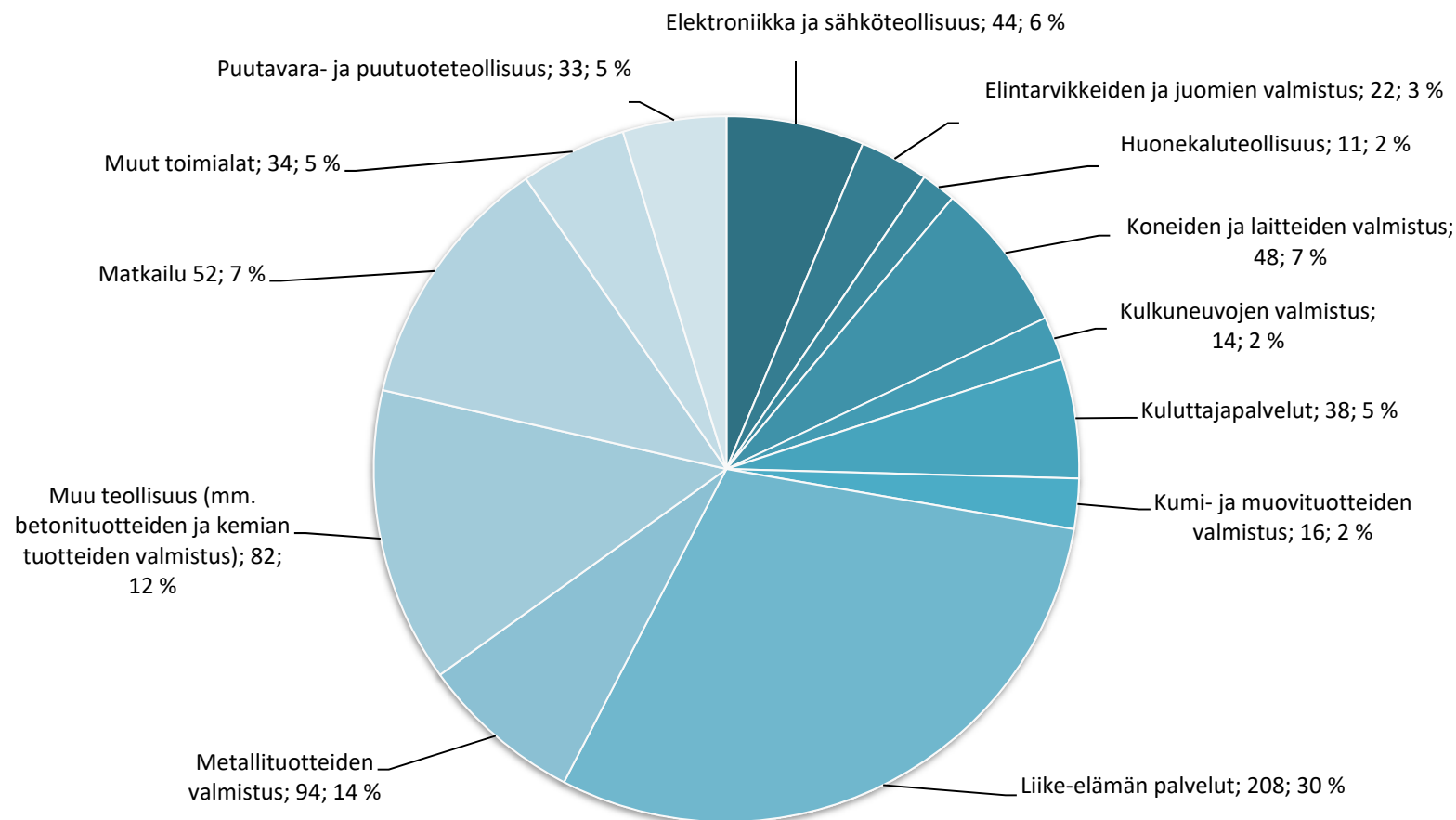


Rakennerahasto - ELY -keskukset	Myönnetty		Uudet työpaikat	Uudet yritykset	Liikevaihdon lisäys	Liikevaihtoa lisäävien hankkeiden määrä	Liikevaihdon lisäys per myönnetty euro	Viennin kasvu	Viennin kasvua lisäävien hankkeiden määrä	Viennin kasvu per myönnetty euro	Hankkeessa syntyvien patenttien määrä	Hankkeessa syntyvien muiden aineettomien oikeuksien määrä
	kpl	euro										
Etelä-Savo	135	41 847 941	801	19	293 816 116	128	7	139 859 368	90	3	52	133
Häme	112	7 018 773	614	13	183 782 500	112	26	68 746 000	85	10	26	58
Keski-Suomi	285	21 015 436	1 482	32	500 650 973	282	24	359 819 151	235	17	120	1 008
Pohjois-Pohjanmaa	164	27 141 449	737	13	222 832 081	163	8	98 292 258	142	4	54	112
<b>Yhteensä</b>	<b>696</b>	<b>97 023 599</b>	<b>3 634</b>	<b>77</b>	<b>1 201 081 670</b>	<b>685</b>	<b>12</b>	<b>666 716 777</b>	<b>552</b>	<b>7</b>	<b>252</b>	<b>1 311</b>

# Vuonna 2018 myönnetty yrityksen kehittämisyhteistyötoimintatukea toimialoittain (97,0 milj. euroa)



# Vuonna 2018 myönnetty yrityksen kehittämisyhteistyötoimialoittain (696 kpl)



# Vuonna 2018 myönnetty yrityksen kehittämisasiavustus yrityskoon mukaan



Yrityskoko	Yrityksen kehittämisasiavustus			
	Myönnetty			
	kpl	% kpl	1 000 euro	% euro
Mikro	389	56 %	36 239	37 %
Pieni	231	33 %	33 925	35 %
Keskisuuri	76	11 %	26 860	28 %
Suuri	0	0 %	0	0 %
<b>Kaikki yhteensä</b>	<b>696</b>	<b>100 %</b>	<b>97 024</b>	<b>100 %</b>



# Vuonna 2018 myönnetty yrityksen kehittämisavustus ja yritysten toimintaympäristön kehittämisavustus



ELY-keskukset ja maakunnat	Yrityksen kehittämisavustus			Yritysten toimintaympäristön kehittämisavustus		
	Myönnetty		Hylätty kpl	Myönnetty		Hylätty kpl
	kpl	euro		kpl	euro	
<b>Etelä-Savon ELY-keskus</b>	<b>135</b>	<b>41 847 941</b>	<b>17</b>	<b>3</b>	<b>269 970</b>	
Etelä-Savo	33	7 464 490	4	1	15 200	
Pohjois-Karjala	47	17 104 450	3			
Pohjois-Savo	55	17 279 001	10	2	254 770	
<b>Hämeen ELY-keskus</b>	<b>112</b>	<b>7 018 773</b>	<b>38</b>	<b>10</b>	<b>2 032 230</b>	<b>3</b>
Etelä-Karjala	18	1 462 087		3	459 580	
Häme	34	1 325 086	6	1	215 900	1
Kymenlaakso	15	1 920 730	2	2	315 320	
Päijät-Häme	45	2 310 870	13	4	1 041 430	1
Uusimaa			17			1
<b>Keski-Suomen ELY-keskus</b>	<b>285</b>	<b>21 015 436</b>	<b>35</b>	<b>4</b>	<b>833 630</b>	
Etelä-Pohjanmaa	21	2 090 210	2			
Keski-Pohjanmaa	31	3 233 700	2	1	182 250	
Keski-Suomi	45	4 331 365	7	2	530 670	
Pirkanmaa	55	2 555 430	11			
Pohjanmaa	53	1 903 813	1			
Satakunta	44	4 364 640	8	1	120 710	
Varsinais-Suomi	36	2 536 278	4			
<b>Pohjois-Pohjanmaan ELY-keskus</b>	<b>164</b>	<b>27 141 449</b>	<b>35</b>	<b>13</b>	<b>1 735 738</b>	<b>2</b>
Kainuu	23	3 046 260	3	5	742 880	1
Lappi	50	6 712 330	12	2	344 850	
Pohjois-Pohjanmaa	91	17 382 859	20	6	648 008	1
<b>Kaikki yhteensä</b>	<b>696</b>	<b>97 023 599</b>	<b>125</b>	<b>30</b>	<b>4 871 568</b>	<b>5</b>

# Yritysten kehittämispalvelujen analyysi ja koulutus, tehdyt päätökset v. 2018



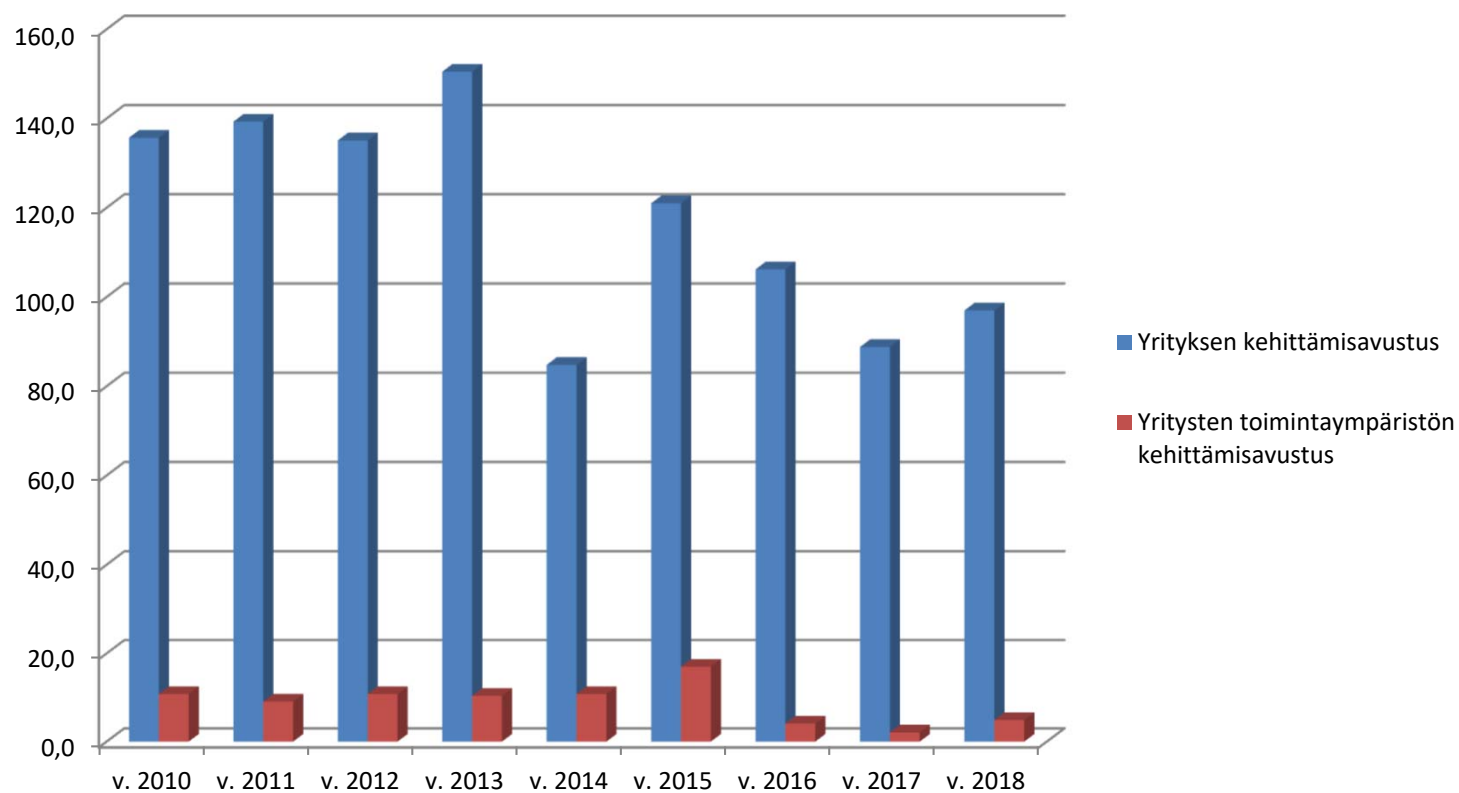
ELY-keskukset ja maakunnat	Analyysi		Koulutus					
			Kasvuun johtaminen		Talouden ja tuottavuuden		Markkinoinnin ja asiakkuuksien	
	Myönnetty kpl	euro	Myönnetty hlöä	euro	Myönnetty hlöä	euro	Myönnetty hlöä	euro
<b>Etelä-Savon ELY-keskus</b>	<b>67</b>	<b>97 117</b>	<b>24</b>	<b>102 077</b>				
Etelä-Savo	26	39 283	10	42 532				
Pohjois-Karjala	17	25 098	14	59 545				
Pohjois-Savo	24	32 736						
<b>Hämeen ELY-keskus</b>	<b>111</b>	<b>153 859</b>	<b>44</b>	<b>187 141</b>	<b>74</b>	<b>314 737</b>	<b>58</b>	<b>246 685</b>
Etelä-Karjala	6	10 912	15	63 798			11	46 785
Häme	12	15 277			15	63 798		
Kymenlaakso	7	10 912			19	80 811		
Päijät-Häme	7	8 730	9	38 279			10	42 532
Uusimaa	79	108 029	20	85 064	40	170 128	37	157 368
<b>Keski-Suomen ELY-keskus</b>	<b>153</b>	<b>216 726</b>	<b>126</b>	<b>535 903</b>	<b>144</b>	<b>612 461</b>	<b>134</b>	<b>569 929</b>
Etelä-Pohjanmaa	16	24 006	12	51 038	12	51 038	9	38 279
Keski-Pohjanmaa	3	6 547						
Keski-Suomi	36	50 195	27	114 836	30	127 596	22	93 570
Pirkanmaa	40	57 834	40	170 128	33	140 356	35	148 862
Pohjanmaa	19	29 040	24	102 077	14	59 545	24	102 077
Satakunta	7	8 730	12	51 038	15	63 798	15	63 798
Varsinais-Suomi	32	40 374	11	46 785	40	170 128	29	123 343
<b>Pohjois-Pohjanmaan ELY-keskus</b>	<b>94</b>	<b>142 947</b>	<b>57</b>	<b>242 432</b>	<b>76</b>	<b>323 243</b>	<b>30</b>	<b>127 596</b>
Kainuu	26	37 101	13	55 292	11	46 785	8	34 026
Lappi	32	55 651	11	46 785	30	127 596	13	55 292
Pohjois-Pohjanmaa	36	50 195	33	140 356	35	148 862	9	38 279
<b>Kaikki yhteensä</b>	<b>425</b>	<b>610 650</b>	<b>251</b>	<b>1 067 553</b>	<b>294</b>	<b>1 250 441</b>	<b>222</b>	<b>944 210</b>

# Yritysten kehittämispalvelujen konsultointi, tehdyt päätökset v. 2018



ELY-keskukset ja maakunnat	Konsultointi									
	Kasvu ja uudistaminen		Tuottavuus ja talous		Markkinointi ja asiakkuudet		Johtaminen ja henkilöstö		Innovaatioiden kaupallistaminen	
	Myönnetty		Myönnetty		Myönnetty		Myönnetty		Myönnetty	
	kpl	euro	kpl	euroa	kpl	euro	kpl	euro	kpl	euro
<b>Etelä-Savo</b>	<b>181</b>	<b>825 840</b>	<b>39</b>	<b>194 184</b>	<b>78</b>	<b>353 772</b>	<b>23</b>	<b>117 180</b>	<b>17</b>	<b>70 308</b>
Etelä-Savo	58	289 044	7	40 176	20	87 048	10	43 524	3	14 508
Pohjois-Karjala	45	197 532	5	32 364	10	46 872	3	21 204	1	7 812
Pohjois-Savo	78	339 264	27	121 644	48	219 852	10	52 452	13	47 988
<b>Häme</b>	<b>225</b>	<b>935 208</b>	<b>93</b>	<b>409 572</b>	<b>118</b>	<b>499 968</b>	<b>35</b>	<b>157 356</b>	<b>103</b>	<b>422 964</b>
Etelä-Karjala	10	37 944	3	16 740	2	8 928	5	20 088	4	15 624
Häme	26	111 600	7	35 712	6	21 204	2	10 044	7	29 016
Kymenlaakso	6	23 436	1	2 232	5	16 740	4	16 740	1	4 464
Päijät-Häme	12	59 148	8	34 596	16	68 076	2	12 276	6	20 088
Uusimaa	171	703 080	74	320 292	89	385 020	22	98 208	85	353 772
<b>Keski-Suomi</b>	<b>263</b>	<b>1 153 944</b>	<b>129</b>	<b>627 192</b>	<b>257</b>	<b>1 283 400</b>	<b>68</b>	<b>334 800</b>	<b>77</b>	<b>350 424</b>
Etelä-Pohjanmaa	40	152 892	21	113 832	19	98 208	5	29 016	6	33 480
Keski-Pohjanmaa	5	15 624	4	18 972	6	32 364	2	8 928	1	4 464
Keski-Suomi	48	199 764	2	5 580	25	108 252	4	20 088	4	18 972
Pirkanmaa	96	422 964	35	161 820	82	372 744	19	87 048	32	135 036
Pohjanmaa	8	45 756	14	85 932	39	239 940	13	79 236	10	53 568
Satakunta	20	94 860	10	45 756	29	155 124	12	50 220	14	64 728
Varsinais-Suomi	46	222 084	43	195 300	57	276 768	13	60 264	10	40 176
<b>Pohjois-Pohjanmaa</b>	<b>70</b>	<b>273 420</b>	<b>41</b>	<b>155 124</b>	<b>36</b>	<b>147 312</b>	<b>14</b>	<b>56 916</b>	<b>16</b>	<b>63 612</b>
Kainuu	9	41 292	9	32 364	6	18 972	1	5 580	3	13 392
Lappi	32	112 716	16	61 380	14	55 800	2	8 928	4	15 624
Pohjois-Pohjanmaa	29	119 412	16	61 380	16	72 540	11	42 408	9	34 596
<b>Kaikki yhteensä</b>	<b>739</b>	<b>3 188 412</b>	<b>302</b>	<b>1 386 072</b>	<b>489</b>	<b>2 284 452</b>	<b>140</b>	<b>666 252</b>	<b>213</b>	<b>907 308</b>

# Myönnetty yrityksen kehittämisavustus ja yritysten toimintaympäristön kehittämisavustus v. 2010-2018 (milj. euroa)



# Yrityksen kehittämisavustuksella ja yritysten toimintaympäristön kehittämisavustuksella rahoitettujen hankkeiden määrä v. 2010-2018

