

**Työ- ja elinkeinoministeriö, Innovaatiot ja yritysrahoitusosasto**  
**Muistio 1.6.2026**

# **Yritystukien kehitys 2012–2025**

**(myönnetyt tuet)**

Lähde:  
Yritystukien tietopalvelu. Tietoja on täydennetty yhteistyössä ministeriöiden kanssa.  
Verotuet 2023-2025, 23.9.2024. Valtiovarainministeriö.

## Sisällys

1	Tiivistelmä .....	2
2	Yritystuen käsite .....	3
3	Suorien ml. palautuvien tukien kehitys 2012–2025 .....	6
3.1	Kansalliset suorat ml. palautuvat tuet 2,0 Mrd.€ .....	8
3.2	Tukien vaikutus pitkän aikavälin tuottavuuteen ja vientikilpailukykyyn .....	12
3.3	Muutokset hallituskausittain 2020-luvulla .....	14
3	Yrityksille kohdistuvat verotuet 2024–2026 .....	17
4	Koronatuet vuosina 2020–2022 .....	19
5	Ukrainatuet vuosina 2022–2024 .....	21
6	Liitteet .....	21

Liite 1 Suorat ml palautuvat tuet

Liite 2 Yritysten verotuet

Liite 3 Suomen koronatuet

Liite 4 Suomen Ukrainatuet

Liite 5 EU:n valtiontukisääntöjen joustot

## 1 Tiivistelmä

**Työ- ja elinkeinoministeriön yritystukiseurannassa on esitetty yritystukien toteutunut kehitys vuosina 2012–2025.<sup>1</sup> Myönnettyjen suorien ml. palautuvien tukien määrä oli 4,2 Mrd.€ vuonna 2025, 1,48 % BKT:sta. Puhtaasti kansallista rahaa myönnettiin noin 3,1 Mrd.€. Erilaisia EU:n kautta tulevia tukia myönnettiin noin 1,1 Mrd.€ (EAKR-tuki noin 67 M€, RRF-tuet noin 183 M€, maa- ja metsätalouden artiklan 42 EU-tuet noin 863 M€).**

Kansallisten ja EU-tukien määrä vuonna 2025 (Mrd.€)

	Mrd.€
Kansalliset 107 artiklaan perustuvat suorat ml palautuvat tuet	1,8
Kansalliset maa- ja metsätalouden 42 artiklaan perustuvat suorat ml palautuvat tuet	1,3
EU varat (EAKR, RRF, maa- ja metsätalouden EU varat 42 artikla)	1,1
Yhteensä	4,2

**Tukien määrä on vähentynyt vuotta 2017 edeltävälle tasolle (kiintein vuoden 2025 hinnoin).** Tukia myönnettiin korkeimmillaan vuosina 2020–2022 ylittäen 5 Mrd.€ vuonna 2021 (ilman koronatukia).

**Kansallisia suorina ml. palautuvia tukia (ml. RRF-tuet) myönnettiin 2,0 Mrd.€, mikä oli 378 M€ enemmän kuin vuonna 2024. Tukien osuus BKT:sta oli 0,71 %.** Eniten tukia myönnettiin TKI-toiminnan, kansainvälistymisen ja yrittäjyyden sektorille 47,2 % kaikista tuista, energiasektorille 27,5 % ja asuntorakentamisen sektorille 8,1 %. Euromääräisesti tarkasteltuna TKI toiminnan, kansainvälistymisen ja yrittäjyyden sektori sekä energiasektori kasvoivat muiden sektoreiden pienentyessä myös euromääräisesti. Karkean arvion mukaan tuista kohdentui pitkän aikavälin tuottavuuteen 28 %. Tuista 58 % vaikutti suoraan vientikilpailukykyyn, kun mittarina käytetään vientiyritysten osuutta tuen saajista.

Tiedot perustuvat yritystukien tietopalveluun, jonka tietoja on täydennetty kokonaisuuranta varten yhteistyössä ministeriöiden kanssa.<sup>2</sup>

Työ- ja elinkeinoministeriö esittää yritysverotuet vuosilta 2023–2025 verolajeittain siten, että pohja-aineistona on valtiovarainministeriön julkaisema verotukilista verolajeittain<sup>3</sup>. Yritystukiseurannassa on rajauduttu EU:n valtioneuvoston päätösten mukaisten yritysverotukien lisäksi niihin valtiovarainministeriön verotukilistauksen verotukiin, joita voidaan pitää eräänlaisena yritystukena ainakin osittain ja joita vuoden 2017 parlamentaarinen yritystukityöryhmä käsitteli. Elinkeinoelämälle kohdettavia etuuksia sisältyy elinkeinoverotukseen (EVL), maatalouden tuloveroon ja metsäverotukseen (MVL), arvonlisäverotukseen (ALV) sekä valmisteverotukseen ja liikenteen verotukseen. Verotukien suuruuteen liittyy arvionvaraisuutta eikä kaikkien verotukien euromäärää ole voitu arvioida. Tästä syystä ei myöskään ole tarkoituksenmukaista laskea suorien ml palautuvien tukien ja verotukien yhteismäärää tai esittää yksittäisestä verotuesta aikasarjaa.

Työ- ja elinkeinoministeriö selvitti kuntien tukia kertaluonteisesti vuonna 2022<sup>4</sup>. Kunnat myöntävät vain vähän tukia ja suorina tukia arvioidaan olevan alle 100 M€ vuosittain, palautuvia tukia joitakin satoja miljoonia vuosittain.

<sup>1</sup> Lähteet: Yritystukien tietopalvelu vuodet 2020–2025, jonka tietoja on täydennetty yhteistyössä ministeriöiden kanssa. Vuodet 2012–2019 ministeriöt. Tiedot voivat poiketa tietopalvelun tiedoista mm. seuraavista syistä: salaiset tukitiedot puuttuvat tietopalvelusta, uusiutuvan energian tuotantotuki ja sosiaalisen asuntotuotannon korkotuen osalta on sovittu eri menettelystä, EU:n kynnysarvot ylittävät yksittäiset isot tuet on ilmoitettu tukiohjelmasta erillisinä tietopalveluun. Tukiviranomaiset vastaavat tietojen oikeellisuudesta. Kehitystä kuvaavat tiedot on esitetty kiintein vuoden 2025 hinnoin. Lähde: Tilastokeskuksen elinkustannusindeksi.

<sup>2</sup> Maa- ja metsätalouden sekä kalatalouden artiklan 42 mukaisissa tuissa vuoden 2024 tietoina on käytetty vuoden 2023 tietoja. Artiklan 107 mukaiset maaseudun yritysten tuet on raportoitu osana 42 artiklan mukaisia tukia jatkuvuuden vuoksi. MMM raportoi vuoteen 2021 asti ko. tuet osana 42 artiklan raportointia, eikä tukimääriä ole saatavilla ko. ajalta. Vuodesta 2022 alkaen tuet on raportoitu yritystukirekisterissä (2022/61 M€, 2023/17 M€, 2024 10 M€), mutta ne eivät sisälly muiden 107 artiklan mukaisten tukien seurantaan tässä raportissa.

<sup>3</sup> Verotukilista 23.9.2025. Valtiovarainministeriö.

<sup>4</sup> Kuntien myöntämät yritystuet Suomessa. 2022. <https://julkaisut.valtioneuvosto.fi/handle/10024/164609>.

## 2 Yritystuen käsite

Yritystuen käsite nojaa EU:n valtiontukisääntöihin. Yritystukia ovat avustukset ja korkotuet sekä sellaiset lainat, takaukset, takuut, oman pääoman ehtoiset rahoitukset, verotuet ja muut järjestelyt, jotka sisältävät tukea taloudelliseen toimintaan. Taloudellisen toiminnan tukeminen on yritystukea organisaatiomuodosta ja rahoitustavasta riippumatta. Taloudellinen toiminta on laajempi käsite kuin yritystoiminta, mutta tässä muistiossa kuitenkin käytetään yritystukitermiä helpottamaan asian käsittelyä. Vaihtoehtoisesti kyseessä on tuki ei-taloudelliseen toimintaan, jollaisia suurin osa tavallisista valtionavustuksista on.

Taloudellisen toiminnan harjoittamiseen myönnetty tuki on EU-valtiontukisääntöjen mukainen tuki, jos seuraavat neljä kriteeriä täyttyvät samanaikaisesti:

1. Tuki myönnetään julkisista varoista.
2. Tuki on valikoiva.
3. Tuki vääristää tai uhkaa vääristää kilpailua.
4. Tuki vaikuttaa EU jäsenvaltioiden väliseen kauppaan.

Yritystukia voidaan myöntää karkeasti jaoteltuna joko suorina ml. palautuvina tukina tai verotukina. Tuen muodolla on merkitystä sen kohdistamisen ja vaikutusten kannalta. Verotukien kohdentaminen tiettyyn toimintaan on lähtökohtaisesti vaikeampaa kuin suorien tukien, koska suorien tukien myöntäminen on valikoivaa ja perustuu erilliseen harkinnanvaraiseen päätökseen. Verotuet jakautuvat kaikille verovelvollisille, ja ne ovat siten pääasiassa valikoimattomia, joskin muut EU-valtiontukisääntöjen mukaiset kriteerit voivatkin täytyä. Verotuki syntyy, kun verotuksen perusjärjestelmään tehdään yritystä suosiva huojennus. Työ- ja elinkeinoministeriön yritystukiseurannassa verotukien osalta sovelletaan EU-valtiontukisääntöjä laajempaa määritelmää. Suorien tukien ja verotukien lisäksi myös sääntely, esimerkiksi kuntien kaavoitus voi luoda valtiontukielementin.

Käsitteenä suora tuki pitää sisällään työ- ja elinkeinoministeriön seurannassa myös palautuvat tuet eli lainat, takaukset, korkotuet ja muut vastaavat taloudellista etua sisältävät järjestelyt. Palautuvista tuista, kuten lainoista ja takauksista, on ilmoitettu lainan tai takauksen myöntövaltuuden sijaan tukikomponentin osuus (esimerkiksi lainan korkotuki tai lainan perimättä jättäminen). Palautuvista tuista käytetään myös termiä vastikkeellinen tuki. Poikkeuksena EU-sääntelyyn perustuen jotkut oman pääoman ehtoisten sijoitusten nimellisarvot ilmoitetaan kokonaan tuen määräksi. Tilastoinnissa suorat tuet pitävät sisällään energiaintensiivisten yritysten veronpalautuksen ja maatalouden energiaveron palautuksen, koska ne näkyvät suorien tukien lailla budjetin menopuolella (28.91.41 Energiaverotuki).<sup>5</sup>

---

<sup>5</sup> Valtion talousarvioesitys 2025: [Valtion talousarvioesitykset](#)

### Yritystuet on jaoteltu seuraavasti:

- 1) **EU –valtiontukisäännöt täyttävät tuet eli SEUT sopimuksen 107(1) artiklan edellytykset täyttävät tuet** kuten esimerkiksi TKI-tuet ja yrittäjyyden tuet, energiatuet, liikenteen ja viestinnän tuet, työllisyyden ja aluepolitiikan tuet ja asuntorakentamisen tuet.
  - **Kaikki suorat tuet** eli avustukset
  - **Palautuvat tuet** kuten lainat ja takaukset.
  - **De minimis –tuot ja julkisen palveluvelvoitteen mukaiset tuot (ns. SGEI –tuot)** täyttävät 107(1) kohdan edellytykset, vaikka ne on annettu eri artikloihin perustuen.
  - **Verotuet 8 kpl.** Näistä 2 raportoidaan tässä suorien tukien yhteydessä.
  - **Osa maa- ja metsätalouden tuista, jotka kohdentuvat yritystoimintaan.**
- 2) **EU –valtiontukisäännöt täyttävät tuot maa- ja kalatalouteen** eli SEUT sopimuksen 42 artiklan edellytykset täyttävät tuot. (laaja tulkinta)
- 3) **Verotuudet elinkeinoelämälle**, jotka eivät sisälly kohtaan (1). (laaja tulkinta). Näitä sisältyy elinkeinoverotukseen, maatilatalouden tuloverotukseen ja metsäverotukseen, arvonnäisäverotukseen sekä valmisteverotukseen ja liikenteeseen.

Kansallisten varojen lisäksi tukea myönnetään EU varoista. Näitä ovat työ- ja elinkeinoministeriön myöntämät EAKR- ja JTF-rahastojen varat osana yritysten kehittämisavustusta ja toimintaympäristön kehittämisavustusta, eri ministeriöiden myöntämät EU:n elpymis- ja palautumisvälineen (RRF) tuot vuosina 2022–2023 sekä maa- ja metsätalousministeriön myöntämät EU-tuet maatalouden ja kalatalouden alkutuotantoon artiklan 42 tukiin liittyen.

### Verotuet

Verotuilla tarkoitetaan verovapauksia, verovähennyksiä, alempia verokantoja ja muita niihin rinnastettavia keinoja, joiden avulla tuetaan jotain tiettyä elinkeinoa tai verovelvollisryhmää. Verotuet ovat poikkeuksia normiverojärjestelmästä ja tämän normijärjestelmän määrittely vaatii tapauskohtaista tavoitetarkastelua. Usein ei pystytä erottamaan, mikä osuus verohuojennuksesta koituu yrityksen ja mikä kuluttajan eduksi. Verotukien suuruuteen liittyy arvionvaraisuutta eikä kaikkien verotukien euromäärää ole voitu arvioida. Tästä syystä ei myöskään ole tarkoituksenmukaista laskea suorien tukien ja verotukien yhteismäärää. Myöskään yksittäisten verotukien yhteen laskeminen ei välttämättä anna oikeaa kokonaiskuvaa verotukien määrästä, koska verotuki lasketaan Suomessa säännöskohtaisesti menetetyt verotulon laskentamenetelmällä ja kukin verotuki arvioidaan erikseen riippumatta muista verotuista (Rauhanen 2017). Verotuista ei voida myöskään esittää aikasarjaa.<sup>6</sup>

Verotuet ovat verolainsäädännössä määriteltyjä poikkeuksia verotuksen perusrakenteesta (normijärjestelmästä) ja niiden avulla pyritään tukemaan tiettyä elinkeinoa tai verovelvollisten ryhmää. Muodoltaan ne voivat olla verovapauksia, verovähennyksiä, alempia verokantoja ja niihin rinnastettavia keinoja. Suomessa verotukien määrää koskevien laskelmien perustana oleva normijärjestelmä on määritelty Valtion taloudellisen tutkimuskeskuksen toimesta vuonna 2010 (Kröger & Rauhanen 2010). Valtiot määrittelevät itse kukin oman normiverojärjestelmänsä.

<sup>6</sup> Valtiovarainministeriön vero-osaston julkaisema energiaverotukia koskevassa muistiossa (12.8.2020) todetaan, että yksittäisten verotukien euromäärien laskeminen yhteen ei anna oikeaa kuvaa tukien kokonaismäärästä eikä aikasarjatarkastelua voida toteuttaa.

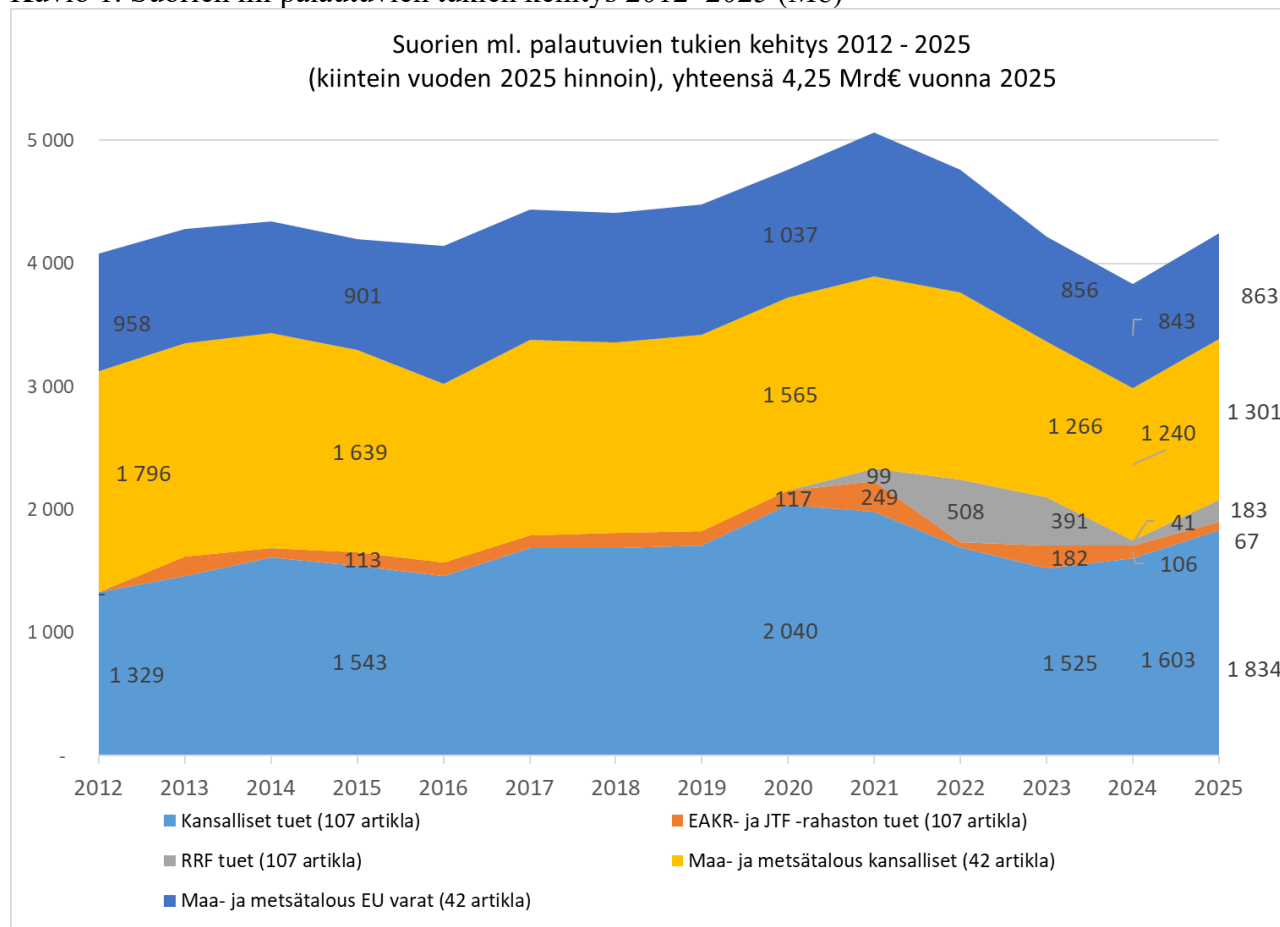
Työ- ja elinkeinoministeriö esittää yritysverotuet vuosilta 2024–2026 verolajeittain siten, että pohja-aineistona on valtiovarainministeriön julkaisema verotukilistaus. Yritystukiseurannassa on rajauttu EU:n valtioneuvoston mukaisen yritysverotukien lisäksi niihin valtiovarainministeriön verotukilistauksen verotuksiin, joita voidaan pitää yritystukena ainakin osittain. Valtiovarainministeriö julkaisee vuosittain tiedot kaikista verotuista ja arvioituista euromääristä vuositasolla verolajeittain. Elinkeinoelämälle kohdentuvia etuuksia sisältyy elinkeinoverotukseen (EVL), maatilatalouden tuloveroon ja metsäverotukseen (MVL), arvonlisäverotukseen (ALV) sekä valmisteverotukseen ja liikenteen verotukseen. Yritystukiseurannassa olevaa tukilistaa on hyödynnetty mm. parlamentaarissa yritystukityöryhmässä vuonna 2018 ja sen jälkeen työ- ja elinkeinoministeriön ja valtiovarainministeriön yritystukiselvityksissä. Yritystukien tutkimusjaosto (2020-2023) hyödynsi vuosiraportteissaan samaa luetteloa, joten sitä voitaneen pitää hyvänä lähtökohtana esittää yritysten verotuet. Työ- ja elinkeinoministeriön seurannassa ei ole mukana perintö- ja lahjaverotusta, varainsiirtoverotusta, kiinteistöverotusta, sosiaalivakuutusmaksuja eikä tuloverolakia ja siihen liittyvää verotusta pl. metsälahjavähennys, mikä on EU valtioneuvoston mukainen de minimis -tuki.

Osassa verotukia tuki kohdistuu sekä yrityksille että kotitalouksille, kuten alennettujen arvonlisäverokantojen kohdalla. Arvonvaraisuutta tukiin tulee monesta syystä, esimerkiksi niitä laskettaessa ei oteta huomioon tuen aiheuttamia käyttäytymisvaikutuksia ja samanaikaisesti vaikuttavien verotukien yhdysvaikutuksia. Laskelmien suuntaa antavaa luonnetta korostaa myös se, että taustalla oleva verotuksen perusrakenteen määrittely on tehty jo yli kymmenen vuotta sitten vallinneen lainsäädännön mukaan.

### 3 Suorien ml. palautuvien tukien kehitys 2012–2025

Vuonna 2025 tukia myönnettiin 4,25 Mrd. euroa. Se oli 1,48 % BKT:sta (<sup>7</sup> BKT:n arvo 286 Mrd.€). Vaikka tukimäärä kasvoi vuodesta 2024 noin 400 M€:lla, määrä on kääntynyt laskuun vuoden 2022 jälkeen, jolloin tukia myönnettiin 4,8 Mrd.€. Tukien määrä laski väliaikaisesti alle 4 Mrd.€ vuonna 2024 alittaen vuoden 2012 tason. Vuonna 2021 tukimäärä kävi yli 5 Mrd.€:ssa. Tukimäärä palasi vuonna 2025 vuotta 2017 edeltävälle tasolle. Luvuissa ei ole mukana koronatukia ja Ukrainatukia vuosina 2020–2022. (kuvio 1)

Kuvio 1. Suorien ml palautuvien tukien kehitys 2012–2025 (M€) <sup>8</sup>



Kansalliset perinteiset yritystuet (107 art.) ovat kasvaneet tarkasteluajanjaksolla noin 1,3 Mrd.€:sta 1,8 Mrd.€:oon. Nousua on TKI-toiminnan, kansainvälistymisen ja yrittäjyyden sekä energian sektoreilla. EU:n elpymis- ja palautumisvälineen (RRF) kautta myönnettyt tuet T&K-toimintaan ja energiainvestointeihin nostavat tukitasoa väliaikaisesti vuosina 2021–2023 ja 2025 samoin kuin kansallisesti myönnettyt tuet energiasektorille hieman pidemmällä aikajaksolla. Energiaan liittyvien tukien merkittävän kasvun taustalla oli muun muassa ilmastonmuutoksen hillintään tähtäävä energiantuo-

<sup>7</sup> Elinkustannusindeksi (Lähde: Tilastokeskus. <https://stat.fi/tilasto/khi#tables>)

<sup>8</sup> Tilastokeskus, elinkustannusindeksi. 13.6.2025, [Kuluttajahintaindeksi | Tilastokeskus](#). Kiintein hinnoin. Ei sisällä koronatukia ja Ukrainatukia. Maa- ja metsätalousministeriön raportointikäytännön mukaan kansalliset 107 artiklan tuet maaseudun yrityksille raportoitiin osana EU:n ja valtion rahoitusosuutta alueelliseen ja paikalliseen maaseudun kehittämistä (artikla 42) vuoteen 2021 asti. Vuodesta 2022 alkaen ne on raportoitu erikseen 107 artiklan mukaisina tukina yritystukirekisteriin tki-toiminnan, kansainvälistymisen ja yrittäjyyden sektorille (2022/61 M€; 2023/17 M€, 2024/10 M€). Tässä raportissa ko. tuet on raportoitu osana 42 artiklan mukaisia tukia 2012-2024 aikasarjan jatkuvuuden vuoksi.

tannon murros. Geopoliittisen tilanteen muuttuminen vuonna 2022 merkitsee energiaomavaraisuuden lisäämistä, mikä sekin osaltaan heijastuu energiatuotannon muuttumiseen ja teollisuuden kykyyn hyödyntää puhdasta uutta energiaa mutta myös vähähiiliteknologioita. Vähennystä on tapahtunut liikenne- ja viestintä sekä työllisyys- ja aluepolitiikka sektoreilla.

Euroopan aluekehitysrahaston (EAKR) ohjelmakauden vaihtumisesta aiheutuneet viiveet vuonna 2021–2022 selvittävät eri vuosien eroja. Maa- ja metsätalouden kansalliset ja EU-varat ovat vähentyneet tarkastelujaksolla.

Yhteensä 4,25 Mrd.€:sta puhtaasti kansallista rahaa oli noin 3,1 Mrd.€. Erilaisia EU:n kautta tulevia tukia myönnettiin noin 1,1 Mrd.€ (EAKR-tuki noin 67 M€, RRF-tuet noin 183 M€, maa- ja metsätalouden artiklan 42 EU tuet noin 863 M€). (Taulukko 1)

Taulukko 1. Kansallisten ja EU-tukien määrä vuonna 2025 (Mrd.€)

	<b>Mrd.€</b>
Kansalliset 107 artiklaan perustuvat suorat ml palautuvat tuet	1,8
Kansalliset maa- ja metsätalouden 42 artiklaan perustuvat suorat ml palautuvat tuet	1,3
EU varat (EAKR, RRF, maa- ja metsätalouden EU varat 42 artikla)	1,1
Yhteensä	4,2

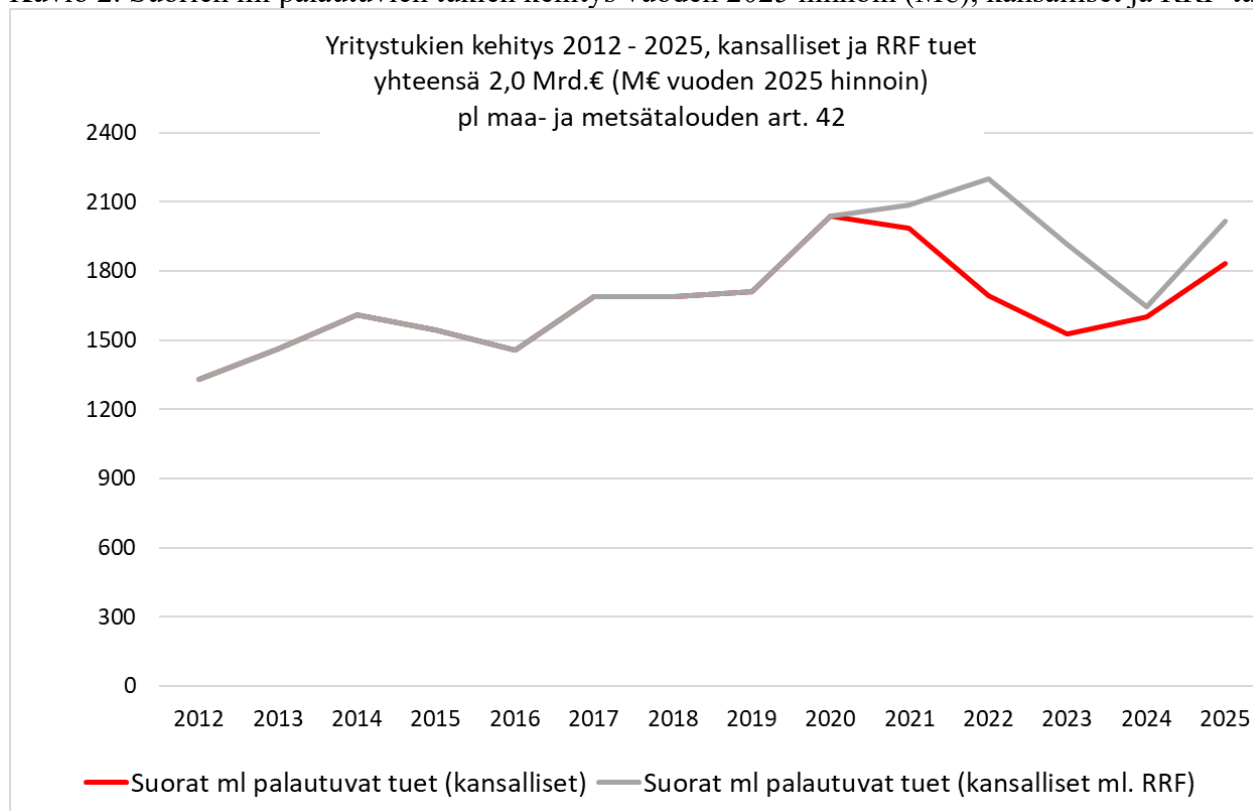
Koronatuet on esitetty erikseen luvussa 4 ja Ukrainatuet luvussa 5. Ne eivät sisälly tähän tarkasteluun.

Suorat ml. palautuvat tuet on esitetty liitteessä 1 (reaalihinnat).

### 3.1 Kansalliset suorat ml. palautuvat tuet 2,0 Mrd.€

Suorien ml. palautuvien tukien (kansalliset ja RRF-tuet) määrä oli 2,0 Mrd.€ vuonna 2025. Tarkasteluajanjaksolla 2012–2025 tukien määrä on kasvanut. Tukimäärässä on tapahtunut käänne alaspäin vuoden 2022 jälkeen. Välillä tapahtunut tukimäärän suurin kasvu kohdistui TKI-toiminnan, kansainvälistymisen ja yrittäjyyden, energiasektorin sekä asuntorakentamisen tukiin. Tukien määrä kasvoi vuonna 2025 reaalisesti noin 378 M€ verrattuna vuoteen 2024. Tukien määrä suhteessa bkt:hen oli noin 0,71 prosenttia vuonna 2025 (286 Mrd.€<sup>9</sup>). EU:n elpymisvälineen (RRF) rahoitusta käytettiin korvaamaan ainakin osin kansallisia tukia 2020-luvun alkupuolella. (Kuvio 2)

Kuvio 2. Suorien ml palautuvien tukien kehitys vuoden 2025 hinnoin (M€), kansalliset ja RRF-tuet.



#### Suhteelliset osuudet

Taulukko 2 havainnollistaa suorien tukien painopisteen kehitystä 2012-2025. TKI-toiminnan, kansainvälistymisen ja yrittäjyyden osuus tuista oli 47,2 %, energian osuus noin 27,5 % ja asuntorakentamisen 8,1 % vuonna 2025. TKI-toiminnan, kansainvälistymisen ja yrittäjyyden sektorin tukimäärä laski tarkastelukauden alkupuoliskolla 16 %:iin vuonna 2017, mutta kasvoi systemaattisesti tämän jälkeen. Viime vuosina on otettu käyttöön strategista autonomiaa vahvistavia tukiohjelmia ns. IPCEI-tukia, joita on rahoitettu myös EU:n elpymisvälineen (RRF) varoilla. Vuonna 2023 voimaan tullut TK-rahoituslaki nostaa tukimääriä vuoteen 2030 asti.

Energiasektorin osuus on kasvanut koko tarkasteluajanjaksolla, mutta se on kääntynyt jo laskusuuntaan, kun ilmastotavoitteisiin perustunut energiantuotantolaitoksia koskeva uudistus on edennyt. Kehitystä selittävät myös mm. energiaintensiivisen teollisuuden verotuki ja uusiutuvan energian

<sup>9</sup> Tilastokeskus 18.6.2025, [Bruttokansantuotteen volyymi nousi 0,4 prosenttia vuonna 2024 | Tilastokeskus](#). Käypä hinta.

tuotantotuki vuosina 2015–2021 ja väliaikaiset energian investointituet puhtaan energiatuotannon käynnistämiseksi vuosina 2022–2023.

Muiden sektorin kasvaessa liikenteen ja viestinnän työllisyyden ja aluepolitiikan tukien osuus on hieman laskenut tarkastelujaksolla. Maa- ja metsätalouden tuissa tapahtui tilastointimuutos vuonna 2022, joten kehitystä kuvaava tieto katkeaa. Uutena sektorina on otettu käyttöön tuet ympäristön-suojeluun, jossa tuen saajien toiminta kehittyy taloudellisen toiminnan suuntaan (myönnetty aiemmin ei-taloudelliseen toimintaan). Asuntorakentamisen ja ympäristön suojelun sektoreilla otettiin käyttöön useita uusia pieniä tukiohjelmia viime hallituskaudella, mikä on johtanut tukijärjestelmän sirpaloitumiseen ja hallinnollisen rasituksen lisääntymiseen. Asuntorakentamisen korkotukien määrän nousuun vaikutti vuosina 2023–2024 vallinnut korkea korkotas.

Taulukko 2. Suorien ml palautuvien tukien (kansallinen ja RRF rahoitus) jakautuminen eri luokkiin 2012–2025 (%)<sup>10</sup>

	2012	2013	2014	2015	2016	2017	2018	2019	2020	2021	2022	2023	2024	2025
TKI-TOIMINTA, KANSAINVÄLITYMINEN JA YRITTÄJYYS	35	28	25	25	22	16	17	20	24	27	27	34	27,4	47,2
LIIKENNE JA VIESTINTÄ	10	13	9	9	8	9	8	9	7	8	6	7	8,1	5,9
ENERGIA	21	26	34	37	42	44	46	43	45	42	46	31	29,1	27,5
TYÖLLISYYS JA ALUEPOLIITIIKKA	14	14	15	13	11	11	11	11	9	10	10	10	10,8	7,0
ASUNTORAKENTAMINEN	13	13	11	11	11	11	10	10	9	7	6	12	17,8	8,1
YMPÄRISTÖNSUOJELU	0	0	0	0	0	0	0	0	0	1	1	1	1,3	0,2
MUUT	0	0	0	0	0	1	1	1	0	0	0	0	0,7	0,3
MAA- JA METSÄTALOUS (art. 107)	7	6	5	5	5	7	6	6	5	5	4	4	4,8	3,8
<b>Yhteensä</b>	<b>100</b>	<b>100</b>	<b>100</b>	<b>100</b>	<b>100</b>	<b>100</b>	<b>100</b>	<b>100</b>	<b>100</b>	<b>100</b>	<b>100</b>	<b>100</b>	<b>100</b>	<b>100</b>

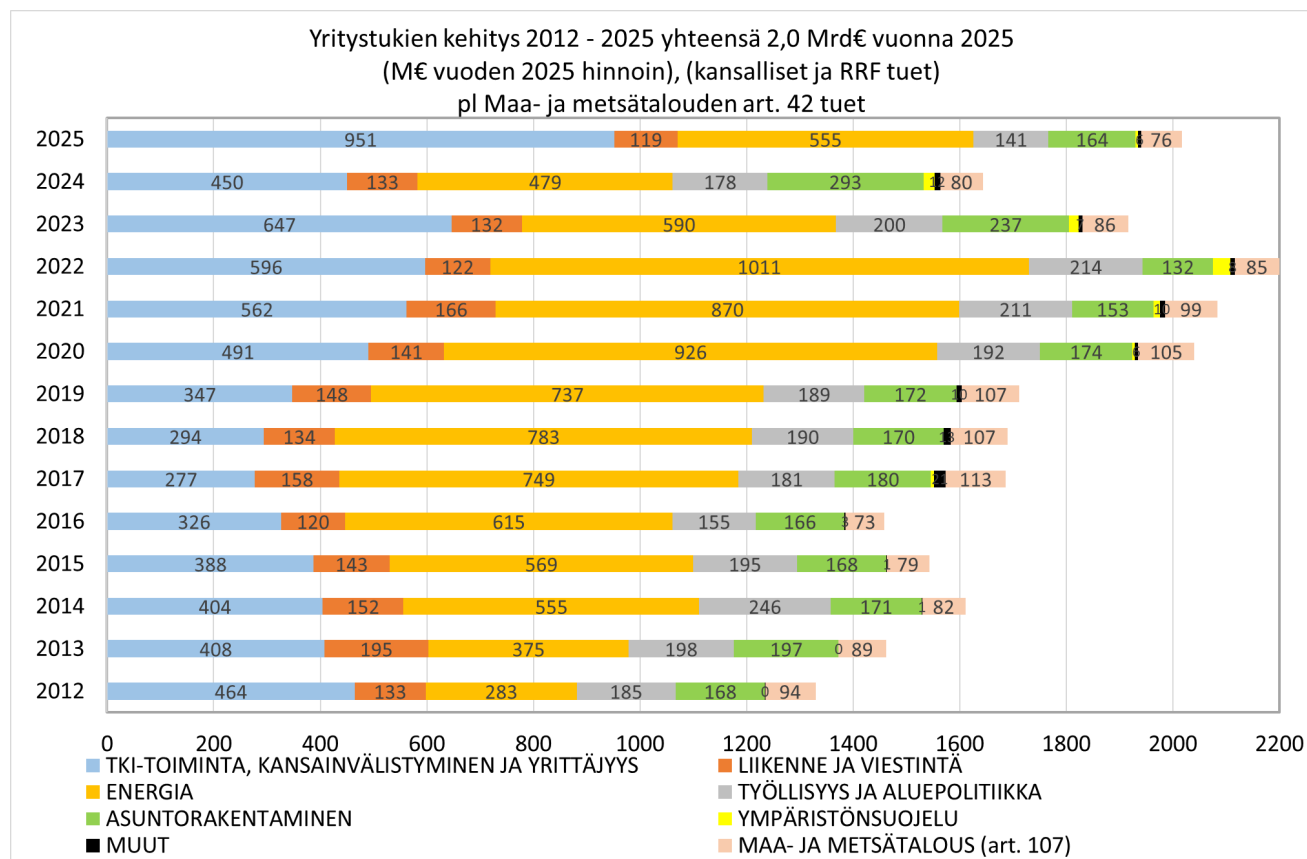
### Euromääräiset tarkastelut

Tutkimus-, kehitys- ja innovaatio, kansainvälistyminen ja yrittäjyys –luokan tukien osalta havaitaan trendin kääntymisen laskusuunnasta ylöspäin vuoden 2017 jälkeen. Vuonna 2025 tukia myönnettiin yhteensä noin 950 M€. Vuonna 2025 otettiin uutena käyttöön väliaikainen investointitukiohjelma teollisuuden vähähiilistämiseksi ja energiatehokkuuden parantamiseksi, jota myönnettiin 310 M€ (talousarvio 400 M€). Lisäksi aktivoitiin uudelleen väliaikaiset IPCEI tukiohjelmat yhteensä 160 M€, josta 90 M€ oli vielä RRF-rahoitusta. Finnfundille tehtiin ylimääräinen 30 M€ pääomitus. TKI-avustuksia myönnettiin noin 113 M€ ja tukea veturiyrityskampanjaan 212 M€ vuonna 2025. ELY-

<sup>10</sup> Ei sisällä EAKR-ohjelman ja JTF-rahaston varoja. Ei sisällä maa- ja metsätalouden artiklan 42 tukia. Maa- ja metsätaloussektori ei sisällä maaseudun yritysten tukia raportoinnin jatkuvuussyistä. MMM raportoi ko. kansalliset vastintuet osana 42 artiklan mukaisen tukien raportointia vuosina 2012–2021 ja v 2022 eteenpäin 107 artiklan mukaisina tukia. TEM on ottanut ko. tuet huomioon 42 artiklan mukaisissa tuissa v. 2022–2024 aikasarjasyistä. Reaalihinnat.

keskusten kehittämisavustusta myönnettiin noin 115 M€, josta EAKR- ja JTF-rahastojen osuus oli 67 M€. (Kuvio 2)

Kuvio 2. Suorien ml palautuvien tukien kehitys 2012–2025 yhteensä 2,0 Mrd.€ 2025 (kansallinen ja RRF rahoitus).<sup>11</sup>



Energialuokkaan kuuluvien tukien osuus on kasvanut huomattavasti, mutta määrät ovat kääntyneet trendinomaiseen laskuun huippuvuoden 2022 jälkeen. Energialuokassa tukia myönnettiin noin 555 M€ vuonna 2025, mikä tarkoittaa palaamista vuotta 2014 edeltävälle tasolle. Vuonna 2022 energiatukia myönnettiin noin yksi miljardi euroa (kiintein vuoden 2025 hinnoin, reaalisesti noin 934 M€). Vuosina 2019–2023 korostui vahvasti energiatuotannon uudistaminen ilmastoperusteisten tukien avulla. Energiatuissa on tapahtunut myös siirtymää uudistavien tukien suuntaan, kun energiantensiivisten yritysten veronpalautuksista luovutaan ja päästökaupunkompensaatio on lakkautettu. Investointituki uusiutuvan energian investoinneille on kasvanut, mutta kyse on enimmäkseen olemassa olevan teknologian monistamisesta (luoteeltaan säilyttävä tuki, jolla on perusteltu yhteiskunnallinen tavoite ”ilmastonmuutoksen ehkäisy”). Energiatukea investointeihin käytetään muun muassa uuden teknologian käyttöönoton ja kaupallistumisen edistämiseen, uusiutuvaan lämmöntuotantoon, pienimuotoiseen sähköntuotantoon ja liikenteen biopoltoaineiden käytön lisäämiseen sekä energiatehokkuusinvestointien (sis. sähköinen liikenne ja vetyteknologia) tukemiseen. Puhtaan

<sup>11</sup> Myönnettyt tuet kiintein hinnoin (vuoden 2025 elinkustannusindeksi). Tiedoista puuttuu maaseudun yritysten tuet (vuonna 2024 noin 10 M€, 2023 noin 17 M€ ja 2022 noin 61 M€). Maaseudun yritysten tuet sisältää mm. perustamistuen, investointituen ja toteutettavuustutkimustuen, joista ei ole erikseen saatavilla tietoja vuosilta 2012–2021, koska ne on raportoitu osana EU:n ja valtion rahoitusosuus alueelliseen ja paikalliseen maaseudun kehittämiseen (42 artikla).

energiantuotannon murrosta tulee seurata, jotta valtio voi poistua markkinoilta, kun markkinapuute on korjattu.

Uusiutuvan energian tuotantotuen kustannukset notkahtivat vuosina 2021–2023 mutta kääntyivät taas nousuun tarkastelujakson lopulla päätyen 212 M€:oon. Sähkön markkinahinnan nousu on vähentänyt uusiutuvan energian tuotantotuen käyttötarvetta, mutta markkinahinnan vaihtelut heijastuvat suoraan tukimäärään. Metsähakevoimaloiden osalta syöttötariffijärjestelmä sulkeutui 15.3.2021.

Luopuminen suurille yrityksille kohdentuvasta energiaintensiivisten yritysten veronpalautustuesta tapahtuu asteittain vuosina 2021–2025 (225 M€/2020, 36 M€/2023, 24 M€/2024 ja 11 M€/2025). Energiaverouudistuksen yhteydessä edellä mainitun tuen poistumisen vastapainona alennettiin teollisuuden sähköveroluokan II veroa 0,69 sentistä EU:n vähimmäistasolle 0,05 senttiin kilowattitunnilta vuoden 2021 alusta. Päästökaupan epäsuorien kustannusten kompensatiotuki (106 M€/2021) korvattiin energiaintensiivisen teollisuuden sähköistämistuella vuonna 2022 ja sen määrä on sen jälkeen noussut tasaisesti jo 150 M€:oon vuonna 2025<sup>12</sup>. Sähköistämistuen saanti edellyttää osin kehittämistoimia ilmastönäkökulmasta. Vuosittain sähkötukea voidaan maksaa enintään 150 M€, mikä ylittää päästökaupakompensaationa maksetun tuen määrän. Energiaintensiivisen teollisuuden sähköistämistuki on voimassa vuosina 2022–2026. Eräitä vuonna 2022 käyttöön otettuja määräaikaista tukiohjelmia on päättyneet.

EU:n elpymis- ja palautumisvälineestä (RRF) tuleva rahoitus vaikutti ohjelmakaudellaan merkittävästi energiasektorille sekä TKI-toimintaan. Rahoitusta on myönnetty vuosina 2021–2025 Innovatiorahoituskeskus Business Finlandin TKI-avustuksina noin 256 M€, BF:n veturiyrittäjäkampanjassa 60 M€, kiertotalouden investointi- ja innovaatiotuen osana noin 132 M€ ja IPCEI ohjelmassa<sup>13</sup> noin 115 M€. RRF-ohjelmarahoitusta myönnettiin energiainvestointeihin noin 550 M€ vuosina 2022–2025. Ohjelmasta tehdyt lisäkohdennukset liikenne- ja viestintäsektorille ja työllisyyssektorille olivat ao. sektoreiden sisällä huomattavia. Tukia myönnettiin esimerkiksi 22 M€ laajakaistahankkeisiin vuonna 2023, kun niitä on normaalisti myönnetty keskimäärin 8 M€ vuodessa vuosien 2012–2021 aikana. RRF-tukea myönnettiin myös kertaluonteisena pääomituksena 20 M€ vuonna 2022 osatyökyisten työllistämiseen Työkanava Oy:lle. Vuonna 2024 Työkanava Oy:n toiminta on lakkautettiin, koska yhtiö ei käytännössä saavuttanut lainkaan sille asetettuja työllistämistavoitteita. Pääomia saatettiin palautettua 10 M€.

Liikenteen ja viestinnän tuet ovat pysyneet melko vakaana ja niitä myönnettiin yhteensä noin 119 M€ vuonna 2025. Määräaikaaisesti käytössä olevat RRF-tuet sekä lisätalousarvioissa erikseen myönnettävä laivanrakennuksen innovaatiotuki selittävät pitkälti vuosikohtaisia eroja. Uusia tukia on otettu käyttöön viime vuosina koskien sähköisen liikenteen tukemista, tietoturvan kehittämistä ja sanomalehtien jakelua. Kauppa-alusten työvoimakustannustuen määrä laski erityisesti korona-aikana, mutta vuonna 2025 sitä myönnettiin noin 96 M€, mikä oli noin 15 M€ vähemmän kuin vuotta aiemmin. Tukia laajakaistahankkeille myönnettiin kansallisista varoista vuoteen 2021 asti, jonka jälkeen rahoitus tuli RRF-varoista. Laajakaistatukia ei myönnetty enää vuonna 2025. Sähköisen liikenteen tukia ei enää myönnetty vuonna 2025. Tietoturvan kehittämisen tuki on päättyneet.

Työllisyys- ja aluepolitiikan sektorin tuet kasvoivat 18 % viime hallituskaudella verrattuna vuoteen 2019, mutta tukien määrä on sittemmin vähentynyt. Vuonna 2025 sektorin tukia myönnettiin noin 141 M€. Sektorilla oli käytössä kertaluonteisia uusia tukia kuten osatyökykyisten työllistäminen

<sup>12</sup> Lisätietoa: <https://tem.fi/sahkoistamistuki>.

<sup>13</sup> IPCEI –ohjelma eli Important Project of Common European Interest eli Euroopan yhteistä etua koskeva tärkeä hanke kuten esim. akkutuotanto.

Työkanava Oy:n välityksellä 20 M€ vuonna 2022, pk-yritysten valmennuspalvelut ensimmäisen työntekijän palkkaamiseksi 5,9 M€ vuonna 2022 ja tiedonvälityksen ja uutismedioiden tuki 7 M€ vuonna 2023. Nämä tuet ovat päättyneet. Palkkatuen määrä puolittui vuodesta 2024 olleen noin 46 M€. Starttirahaa myönnettiin noin 39 M€ vuonna 2025. Palkkatuki ja starttiraha siirtyivät 1.1.2025 kuntien myönnettäviksi. Eräitä vuosina 2022–2023 käytössä olleita määräaikaista tukiohjelmia ei ole jatkettu.

Asuntorakentamiseen myönnettiin tukia yhteensä noin 164 M€ vuonna 2025, noin 128 M€ vähemmän kuin vuonna 2024. Avustukset erityisryhmien asunto-olojen parantamiseksi olivat 13 M€, jossa oli vähennystä 50 M€. 2020-luvun alussa on käynnistetty 9 uutta tukiohjelmaa, joiden euromäärä yhteensä jäi kuitenkin vähäiseksi (yhteensä 8 M€ vuonna 2023). Hallitus uudistaa asuntorakentamisen tukijärjestelmää ja mm. Asuntorahaston varoja tuloutetaan valtiolle. Valtion korkotuki ja valtion takaus sosiaalista vuokra- ja asumisoikeusasuntotuotantoa varten otetuille lainoille kasvoi poikkeuksellisesti noin 220 M€:oon vuonna 2022 johtuen yleisestä korkotason noususta. Eräitä tukiohjelmia on päättynyt viime vuosien aikana.

Ympäristönsuojelua koskeva luokka perustettiin 2020-luvulla, kun aihepiiriä koskien on perustettu 10 uutta tukiohjelmaa vuoden 2019 jälkeen ympäristöministeriössä ja maa- ja metsätalousministeriössä. Osin tämä selittyy sillä, että avustettavan toiminnan luonne on muuttunut ei-taloudellisesta toiminnasta taloudelliseksi toiminnaksi. Vuonna 2025 sektorin tukia myönnettiin enää noin 5 M€.

Muita tukia myönnettiin noin 6 M€ vuonna 2025. Luokassa on mm. rikosuhripäivystyksen tuki.

Maa- ja metsätalouden luokkaan kuuluvien tukien taso on ollut suunnilleen samaa tasoa tarkasteluajanjaksona. Palkinto-, toiminta- ja investointituki keskus- ja maakuntaraviradoille lähes puolittui vuonna 2025. Eräitä pieniä määräaikaista tukiohjelmia on päättynyt.

Liite 1 Suorat ml palautuvat tuet 2012–2025 (reaalihinnat)

### 3.2 Tukien vaikutus pitkän aikavälin tuottavuuteen ja vientikilpailukykyyn

Pitkän aikavälin tuottavuus

Vaikutuksia pitkän aikavälin tuottavuuteen on arvioitu tukiohjelmatasolla. Näin saadut arviot on laskettu yhteen ja saatu kokonaiskuva. Arviot ovat suuntaa antavia. Arviot perustuvat aiempaan analyysiin tukiohjelmatasolla<sup>14</sup>, jota on täydennetty uusien tukiohjelmien osalta. Arviointi sisältää kansalliset suorat ml palautuvat tuet ml RRF-rahoitus, yhteensä 2,0 Mrd.€. Tuki vaikuttaa positiivisesti pitkän aikavälin tuottavuuteen, jos se on uudistava ja se vaikuttaa yrityksen pitkän aikavälin kansainväliseen kilpailukykyyn (arviointikriteerit on avattu liitteessä 1). 28 % tuista kohdentuu pitkän aikavälin tuottavuuteen, 21 % kohdentuu osittain tai mahdollisesti pitkän aikavälin tuottavuuteen ja 52 % ei kohdennu pitkän aikavälin tuottavuuteen. Viime mainitut ovat ns. säilyttäviä tukia eli tuotantotukia. Säilyttäviä tukia perustellaan yhteiskunnallisilla tavoitteilla. Jos tuilla on taloudellinen tavoite, tuotantotuet ovat kiellettyjä. Toimintatukea ei voida pitää perusteltuna yritystoiminnan tehokkuuden kannalta. Tuotantotuet hidastavat talouden rakennemuutosta ja kansantalouden tuottavuuskehitystä sekä heikentävät markkinoiden toimivuutta. (Taulukko 3)

<sup>14</sup> TEM Julkaisuja 2023:7. Yritystukien vaikutukset pitkän aikavälin tuottavuuteen ja ilmastoon sekä kasvihuonekaasukriteerien ja -ehtojen käytön nykytila. [https://tem.fi/documents/1410877/2768022/Yritystukien\\_vaiikutukset\\_tuottavuuteen\\_ja\\_paastoihin\\_TEM\\_2023\\_7.pdf/3c52d4ff-9ffc-7374-88a3-e201cfc70592?t=1714735260621](https://tem.fi/documents/1410877/2768022/Yritystukien_vaiikutukset_tuottavuuteen_ja_paastoihin_TEM_2023_7.pdf/3c52d4ff-9ffc-7374-88a3-e201cfc70592?t=1714735260621)

Taulukko 3. Vaikutus pitkän aikavälin tuottavuuteen vuonna 2025

Vaikutus pitkän aikavälin tuottavuuteen eli kasvuun 2025	Vaikuttaa, M€	Vaikuttaa / voi vaikuttaa osin, M€	Ei vaikuta, M€	Yhteensä
TKI-TOIMINTA, KANSAINVÄLISTYMINEN JA YRITTÄJYYS	578	129	312	1 018
LIIKENNE JA VIESTINTÄ			119	119
ENERGIA		288	267	555
TYÖLLISYYS JA ALUEPOLITIikka		1	140	141
ASUNTORAKENTAMINEN			164	164
YMPÄRISTÖNSUOJELU		5	0	5
MUUT			6	6
MAA- JA METSÄTALOUS (art. 107)		5	71	76
Yhteensä	578	428	1 078	2 083
% osuus	28 %	21 %	52 %	100 %

### Vientikilpailukyky

Vaikutuksia vientikilpailukykyyn on arvioitu tuen saajajoukossa olevien vientiyri-tysten määrällä tukiohjelmatasolla. Näin saadut arviot on laskettu yhteen ja saatu kokonaisku-va. Arviot ovat suun- taa antavia. Arviot perustuvat Datahuoneen analyysiin vuosina 2022 ja 2023 myön- netyistä tuista<sup>15</sup>, jota on täydennetty ministeriössä uusien tukiohjelmien osalta perustuen karkeaan arvioon. Arviointi sisältää kansalliset suorat ml palautuvat tuet ml RRF-rahoitus, yhteensä 2,1 Mrd.€. 58 % tuista koh- dentuu suoraan vientiä harjoittaville yrityksille. 14 %:lla on jonkin verran vientiä ja 28 %:lla ei ole lainkaan vientiä. (Taulukko 4)

Taulukko 4. Vaikutus vientikilpailukykyyn vuonna 2025

Vaikutus vientiin, saajien osuus tuen määrästä	Yli 30 % vientiyrityksiä	1-29 % vientiyrityksiä	Ei vientiyrityksiä	Yhteensä
TKI-TOIMINTA, KANSAINVÄLISTYMINEN JA YRITTÄJYYS	795	223	1	1018
LIIKENNE JA VIESTINTÄ	98	11	10	119
ENERGIA	299		256	555
TYÖLLISYYS JA ALUEPOLITIikka	13	66	62	141
ASUNTORAKENTAMINEN			164	164
YMPÄRISTÖNSUOJELU			5	5
MUUT			6	6

<sup>15</sup> Datahuone-raportti 3/2024. Suorien yritystukien kohdentuminen vientiyrityksille. <https://vattdatahuone.fi/wp-content/uploads/2024/11/datahuone-raportti-3-2024-suorien-yritystukien-kohdentuminen-vientiyrityksille.pdf>

MAA- JA METSÄTALOUS (art. 107)			76	76
Yhteensä	1205	300	578	2083
% osuus	58 %	14 %	28 %	100 %

## Verotuet

Verotukien osalta voidaan sanoa, että pääosa tuista ei vaikuta pitkän aikavälin tuottavuuteen pl. tutkimusyhteistyön määräaikainen verokannustin ja TK-verovähennys. Verotuet ovat luonteeltaan säilyttäviä tukia. Veroetuksien vaikutuksista vientikilpailukykyyn ei ole evidenssiä, koska verotukien saajatiedot eivät ole käytettävissä. Verotuet voivat kohdentua kansainväliseen kustannuskilpailukykyyn lyhyen aikavälin vaikutuksena, jos saaja on vientiyrittäjä.<sup>16</sup>

### 3.3 Muutokset hallituskausittain 2020-luvulla

Viime hallituskaudella (1.5.2019–30.4.2023) merkittävimmät muutokset tukien uudistamisessa tehtiin ilmastotavoitteiden toteutumisen lähtökohdista. Suurimmat muutokset kohdentuivat energiaverotukseen ja -tukiin. Energiaintensiivisen teollisuuden energiaveron palautusjärjestelmä päätettiin poistaa asteittain ja alentaa II veroluokan sähkövero kohti EU:n sallimaa minimitasoa. Parafiinisen dieselin verotuki poistettiin käytöstä. Päästökauppatuen kompensatiotuki lakkautettiin, mutta sen korvaa energiaintensiivisen teollisuuden sähköistämistuki. Lakkautetut tuet olivat luonteeltaan säilyttäviä. Investointitukea uusiutuvan energian investointi- ja selvityshankkeisiin lisättiin. Hallituskauden aikana perustettiin 19 uutta tukiohjelmia, mitä voidaan pitää erittäin mittavana määränä verrattuna muihin hallituskausiin. Hallitus otti käyttöön useita tukia ilmastonmuutoksen torjumisen vauhdittamiseksi ja mm. tukia ympäristönsuojeluun. Myös työllisyyspoliittisia ja asuntorakentamisen tukia lisättiin. Hallituskaudella sovittiin parlamentaarisesti T&K-tukien tason nostamisesta 4 %:iin BKT:sta vuodesta 2024 alkaen. Lisäksi vuonna 2023 otettiin käyttöön T&K-verokannustin, jolla pyrittiin vauhdittamaan yritysten T&K-toimintaa.

Maailmaa kohdanneet kriisit 2020-luvulla ovat heijastuneet myös tukipolitiikkaan siten, että EU komissio otti käyttöön valtiontukien joustoja tilapäisesti. Koronapandemian aikaiset kustannustuet vuosina 2020-2022 olivat mittaluokaltaan merkittäviä. Koronapandemian jälkeen EU otti käyttöön elvytys- ja palautumisvälineen (RRF), josta Suomi on myöntänyt tukia erityisesti T&K-toimintaan ja investointeihin energiantuotannossa. Vuodesta 2024 alkaen on ollut käytössä tukia Ukrainan kriisin johdosta.

Geopoliittisen kansainvälisen toimintaympäristön muutos vuonna 2022 synnytti Euroopassa tarpeen strategisen autonomian lisäämisestä. Se tarkoittaa mm. puhtaan siirtymän nopeuttamista ja uudenlaista teollisuuspoliittista ajattelua, joita komissio edistää joustavoitetuilla tilapäisillä valtiontukisäännöillä. Valtiontukikysymykset ovat globaaleja. Komissio päätti 9.3.2023 kriisi- ja siirtymäajan uusista joustoista 31.12.2025 asti taustalla irtautuminen fossiilisista polttoaineista sekä huoli EU:n kilpailukykyvyydestä ja uhasta uusien tuotantolaitosinvestointien valumisesta Yhdysvaltoihin. Esi-merkiksi Yhdysvallat on ottanut käyttöön ns. IRA-ohjelman edistämään puhtaan siirtymän investointeja ja mm. ohjatakseen muiden maiden yhtiöiden investointeja Yhdysvaltoihin. Vastaavasti EU

<sup>16</sup> TEM Julkaisuja 2023:7. Yritystukien vaikutukset pitkän aikavälin tuottavuuteen ja ilmastoon sekä kasviuonekaasukriteerien ja -ehtojen käytön nykytila. [https://tem.fi/documents/1410877/2768022/Yritystukien\\_vaiikutukset\\_tuottavuuteen\\_ja\\_paastoihin\\_TEM\\_2023\\_7.pdf/3c52d4ff-9ffc-7374-88a3-e201cfc70592?t=1714735260621](https://tem.fi/documents/1410877/2768022/Yritystukien_vaiikutukset_tuottavuuteen_ja_paastoihin_TEM_2023_7.pdf/3c52d4ff-9ffc-7374-88a3-e201cfc70592?t=1714735260621)

pyrkii vastaamaan tähän edellä mainituilla väljemmillä tukipuitteilla koskien tuotannollisten investointien tukia vihreän siirtymän kannalta keskeisillä toimialoilla tavoitteena kasvattaa EU:n tuotantokapasiteettiä. Myös yksittäisten tukien “matching” kolmansien maiden tukien tasolle on sallittu. Matchingillä tarkoitetaan vastaavuustukea eli jäsenmaa voi myöntää yritykselle yhtä suuren tuen kuin mitä yritys olisi saanut jossain kolmannessa maassa. Matching –tuessa eli vastaavuustuessa on kyseessä merkittävä muutos EU:n valtiontukipolitiikassa. Tuen enimmäismäärä määrittyy ensimmäistä kertaa EU:n ulkopuolisen maan myöntämän tuen perusteella. Lisäksi tuki kohdistuu teollisen tuotantolaitoksen rakentamiseen, jolloin tuki ei ole luonteeltaan uudistavaa, jollaisia esimerkiksi demonstraatiohankkeet tai uuden teknologian käyttöönotto ensimmäisen kerran olisivat. Uuden teknologian hyödyntäminen on valtava haaste, joka voi aikaansaada kasvua ja vaikuttaa puhtaaseen siirtymään. Suomessa otetaan käyttöön vuonna 2025 kaksi uutta investointitukiohjelmaa perustuen kriisi- ja siirtymäajan joustoihin.

EU valtiontukisääntöjen joustot on esitetty liitteessä 5.

Tällä hallituskaudella (1.5.2023–) on jatkettu tukikokonaisuuden uudistamista, jossa keskeisinä ajureina ovat olleet investointien vauhdittaminen, ilmastotoimet ja valtion talouden edellyttämät säästötoimet. Suoria T&K-tukia on lisätty mutta samalla on vähennetty tehottomia T&K-tukia. - Vuonna 2023 käyttöön otettu T&K-verokannustin mahdollisesti korvaa pienempiä suoria T&K-tukia, mutta tukea ei ole vielä tutkittu. Lisäksi Business Finlandissa on otettu käyttöön teollisuuden vähähiilistämiseksi ja energiatehokkuuden parantamiseksi investointituki ja verovähennys vuonna 2025. Vastaavasti säilyttäviä suoria tukia ja verotukia on vähennetty.

Vuonna 2023 tuli voimaan T&K –toiminnan rahoituslaki, jonka tavoitteena on nostaa Suomen T&K menot 4 prosenttiin BKT:sta vuoteen 2030 mennessä. Hallitus on päättänyt vuonna 2024 hyväksytyssä toimeenpanosuunnitelmassa lisätä T&K-tukia asteittain. Lisäykset T&K avustuksiin ovat noin 60 M€/2024, 45 M€/2025, 130 M€/2026, 230 M€/2027 ja 230 M€/2028. Vuoden 2028 lisäys on pysyvä. Myös luovien alojen T&K-tukia on lisätty 9 M€. Kevään 2026 kehysriihessä päätettiin leikata vuoden 2026 tasoa 20 M€:lla. T&K-menojen kasvu on sidoksissa yritysten tukihakemuksiin.

Investointeja vauhditetaan Business Finlandin myöntämällä suoralla ja verotuella vuonna 2025. Avustusmuotoisen investointitukiohjelman koko on 400 M€ ja sitä myönnettiin 310 M€. Siitä voidaan myöntää yritykselle ison kokoluokan ja puhtaan siirtymän hankkeiden vauhdittamiseksi ja viivuttamiseksi avustusta vähintään 30 M€. Investointituen tavoitteena on puhtaan siirtymän ja korkean jalostusarvon ratkaisuja edistävien investointihankkeiden edistäminen ja Suomen teollisuuden vähähiilistäminen.<sup>17</sup> Suurten teollisten investointien määräaikaisessa verohyvityksessä yritys voi vähentää vuoden 2025 myöntämispäätökseen perustuen enintään 150 M€/hanke ja enintään 20 % hankkeen kustannuksista yhteisöverosta vuodesta 2028 alkaen seuraavan 20 vuoden aikana. Suurten ilmastoneutraaliin talouteen tähtäävien investointien verohyvitys muodostaa uuden verotuen yhteisöjen tuloverotuksessa. Verohyvitystä saa vähentää yhteisöverosta vuodesta 2028 alkaen, joten uutta tukea ei vielä lisätä verotukimuistioon eikä sitä lasketa vuonna 2026 voimassa olevaksi verotueksi. Suomessa otettiin vuonna 2025 käyttöön uusi määräaikainen verotuki suurille puhtaan siirtymän investoinneille. Tuen tavoitteena on lisätä sähköä hyödyntäviä suuria teollisia investointeja ja samalla tukea puhtaan siirtymän teollisuuden rakentamista Suomeen. Verotuki osoitautui suosituksi, sillä Business Finlandin hallinnoimaa puhtaan siirtymän investointien verohyvitystä myönnettiin yhteensä 37 hankkeelle noin 2 miljardin euron edestä. Myönnetyt hyvitykset pohjautuivat yh-

<sup>17</sup> <https://valtioneuvosto.fi/-/1410877/hallitus-hyvakysi-puhtaan-siirtyman-teollisten-investointien-tukiohjelman-tukea-varattu-400-miljoonaa-euroa-vuodelle-2025>

teensä noin 15 miljardin euron investointikustannuksiin. Hallitus linjasi kevään 2025 puoliväliriihessä, että puhtaan siirtymän investointien tukemista verohyvityksellä jatketaan. Investointitukiohjelmilla tuetaan teollisuutta, jotta se kykenee hyödyntämään puhdasta energiaa ja muuttamaan prosesseja vähähiilisyyttä tukeviksi. Toimenpiteet ovat uuden teknologian hyödyntämistä, jota ei arvioida toteutettavan ilman tukea, koska ilmastotavoitteiden toteuttaminen ei välttämättä tuo yritykselle suoria taloudellisia hyötyjä.

Hallitus on aloittanut asuntorakentamisen tukikokonaisuuden uudistamisen, jossa painopistettä on siirretty suorista tuista kohti palautuvia tukia. Viime hallituskauden aikana käyttöön otettuja uusia asuntorakentamisen tai ympäristönsuojelun tukia on vähennetty tai niitä ei ole enää myönnetty. Lakkautettuja tukia ovat ELY-keskusten (1.1.2026 alkaen Elinvoimakeskus) myöntämä yritysten kehittämispalvelut -tukiohjelma 10 M€ vuodesta 2024 alkaen, osatyökykyisten tuki ns. Työkanava Oy (2023, pääoman palautus 10 M€), ja Business Finland Venture Capital Oy:n vuotuinen 10 M€ pääomittaminen vuodesta 2025 alkaen (yhtiö siirrettiin osaksi TESI konsernia 31.5.2025 ja toiminta muuttuu markkinaehtoiseksi).

Innovaatiotoiminnan tukia on vähennetty 20 M€ vuodesta 2025 alkaen ja lisäksi on päätetty vähentää T&K-tukia 12 M€ vuodesta 2026 alkaen. Business Finland on lakkauttanut vuonna 2024 innovaatioasetelin sekä Group Explorer -ohjelmat, koska ne eivät kohdentuneet suoraan yritysten toimintaan. Business Finland on lakkauttaa asteittain vuoden 2025 loppuun mennessä Talent -ohjelman hallitusohjelman mukaisena säästötoimena. Lisäksi esim. alueellisen ja paikallisen maaseudun kehittämisen tukea, energiatukivaltuutta ja kuljetustukea on vähennetty. Kemera-tuki on uudistettu ja vuonna 2024 otettiin käyttöön ns. Metka-tuki (metsätalouden kannustinjärjestelmä<sup>18</sup>), josta tukea myönnetään hieman vähemmän.

Myös maa- ja metsätalouden tukia vähennetään hallitusohjelman mukaan 137 M€. Maaseudun yritysten tuet olivat 61 M€ vuonna 2022 ja 10 M€ vuonna 2024. Vuodelle 2025 ei ole toteumaa. Alueellisen ja paikallisen maaseudun kehittämisen tuet ovat laskeneet (189 M€/2022 ja 136,8 M€/2024). Vähennyksen kohteena ollut ”Maaseudun yritysten tuki” sisältyy tässä seurannassa 42 artiklaan perustuvaan tukeen ”Alueelliseen ja paikallisen maaseudun kehittäminen” kansallisiin osuuksiin aikasarjan jatkuvuussyistä. MMM muutti raportointikäytäntöä vuonna 2022 eikä tietoja ole saatavilla erikseen vuosilta 2012–2021. Palkintotuki keskus- ja maakuntaraviradoille puolitettiin vuonna 2025.

Vuonna 2023 käyttöön otettu T&K-verokannustin korvaa mahdollisesti osaltaan suorien T&K-menojen vähentymistä pienille pk-yrityksille. Verokannustimen määräksi on arvioitu 81 M€ vuonna 2024 ja 105 M€ vuonna 2025. Vuodesta 2023 lähtien yritykset ovat voineet tehdä 50 % lisävähennyksen T&K-kuluistaan ja vuodesta 2024 lähtien ylimääräinen 45 %:n lisävähennys edelliseen vuoteen verrattuna enintään 1 M€ kokonaiskuluihin asti. Vähennys koskee myös tutkimuslaitosten, yliopistojen ja korkeakoulujen kanssa tehtäviä yhteistyöhankkeita.

Veroetuuksiin on tehty myös laajempi muutos, kun 24 %:n yleinen arvonlisäverokanta korotettiin 25,5 %:iin 1.9.2024. Korotus kasvattaa yleisestä verotasosta tehtyjen veropoikkeamien laskennallista tuen määrää. Samaan aikaan siirrettiin 10 % alennettuun arvonlisäverokantaan kuuluvat hyödykkeet 14 %:n alennettuun verokantaan lukuun ottamatta sanoma- ja aikakauslehtiä (vaikutus valtiontalouteen +205 M€). Arvonlisäverokantoja taas laskettiin joitain osin 13,5 %:iin. Muita säilyttäviin verotuksiin tehtyjä vähennyksiä ovat matkailuautojen autoverotuen asteittain poisto seuraavan 15 vuoden aikana (vaikutus valtiontalouteen +4 M€/2025, +8 M€/2026, +11 M€/2027, +15

<sup>18</sup> Lisätietoa Metka-tuesta Metsäkeskus: <https://www.metsakeskus.fi/fi/metsatalouden-tuet/metka-tuet>

M€/2028) ja alv-velvollisuuden alarajaan liittyvän huojennuksen poisto (vaikutus valtiontalouteen +89 M€/2025 alkaen). Lisäksi on poistettu koulutusvähennys, koska sitä ei hyödynnetty (vaikutus valtiontalouteen +12 M€/2025 alkaen). Veroetuuksiin on lisätty uutena kuukautissuojien, inkontinenssisuojien ja lasten vaippojen alennettu alv kanta 14 % (vaikutus valtiontalouteen -12 M€/2025 alkaen). Sähköenergian määräaikaista 1.12.2022–30.4.2023 voimassa ollutta alennettua 10 % verokantaa ei jatkettu (232 M€/2023).

### 3 Yrityksille kohdistuvat verotuet 2024–2026

Elinkeinoverotuksen etuudet ovat luonteeltaan pääasiassa erilaisia teknisluonteisia tasoitusmääriä, varauksia ja hankintamenon poistoja. Arvonlisäverotuksen etuudet ovat kokoluokaltaan suurimpia. Valmisteverotuksen ja liikenteen verotuksen puolella on suurehkoja etuuksia energiantuotantoon ja fossiilisiin polttoaineisiin. Liikenteen sähköistyessä ja energiantuotannon uudistuessa joidenkin tukien määrien arvioidaan laskevan 2030-luvulle tultaessa. Suomessa sähkön hinta on Euroopan halvin tällä hetkellä. Ison kokoluokan teollisuuslaitosten vähähiilistymistä edistetään kahdella investointituella, joista toinen on verovähennys yli 150 M€ hankkeille. Vähennys myönnetään vuonna 2025 ja varsinainen vähennys yhteisöverosta voi alkaa vuodesta 2028 eteenpäin 20 vuoden aikana. Vuonna 2023 otettiin käyttöön T&K-verokannustin (105 M€/2024), jonka määrä on uusimman arvon mukaan ollut vain 50 M€ vuosittain.

Työ- ja elinkeinoministeriö esittää yritysverotuet vuosilta 2024–2026 verolajeittain siten, että pohjana on valtiovarainministeriön julkaisema verotukilistaus. Mukana ovat ne verotuet, joita voidaan ainakin osittain pitää yritysverotukina. Verotukienkin kohdalla merkittäviä verotukia kohdistuu energiasektorille ja teollisuuteen (valmisteverotus ja liikenne), mutta myös elinkeinotulon verotukseen ja arvonlisäverotukseen. Taulukossa 5 on esitetty esimerkkejä merkittävimmistä yritysverotuista.

Taulukko 5. Esimerkkejä yritysverotuista <sup>19</sup>

	2024	2025	2026
<b>Valmisteverotus ja liikenne</b>			
Dieselpolttoaineen normia alempi verokanta	665	648	627
Työkoneissa käytetyn kevyen polttoöljyn normia alempi verokanta	414	414	402
Teollisuuden ja kasvihuoneiden, konesalien sekä eräiden lämpöpumppujen ym. alempi sähköverokanta (Veroluokka II)	763	830	865
Puupohjaisten polttoaineiden verottomuus	440	440	440
Yhdistetyn sähkön- ja lämmöntuotannon energiasäilytysveron alennus (CHP)	49	31	16
Turpeen normia alempi verokanta	51	35	32
Turpeen verottoman käytön yläraja	46	46	46
<b>Arvonlisäverotus</b>			
Elintarvikkeiden ja rehujen alennettu alv-kanta 14 % (13,5 % 1.1.2026 alkaen)	1642	1764	1892
Ravintola- ja ateriapalvelujen alennettu alv-kanta 14 % (13,5 % 1.1.2026 alkaen)	745	841	918
Lääkkeiden alennettu alv-kanta 10 % (13,5 % 1.1.2026 alkaen)	503	383	402

<sup>19</sup> Lähde: VM, Verotuet 2024–2026, 22.9.2025

Rakennuksen voittomarginaalin, rakennusmaan luovutuksen verovapaus	141	147	157
Henkilökuljetusten alennettu alv-kanta 10 % (13,5 % 1.1.2026 alkaen)	206	162	176
<b>Elinkeinoverotus</b>			
Listamattomien yhtiöiden osinkojen markkinakorkoa suurempi tuotto-prosentti	505	540	540
Käyttöomaisuuteen kuuluvien osakkeiden luovutusvoiton verovapaus	130	132	134
Irtaimen käyttöomaisuuden hankintamenon poistaminen	161	152	154
Tutkimus- ja kehittämistoiminnan lisävähennys (T&K verokannustin)	50	50	50
Tutkimusyhteistyön lisävähennys 2021-2027 (150 % lisävähennys) <sup>20</sup>	5	5	5
<b>Maatilatalouden tuloverolaki (MVL) ja metsäverotus</b>			
Metsävähennys	106	107	139
Irtaimen käyttöomaisuuden hankintamenon jaksottaminen	5	5	5

### EU:n valtiontuen edellytysten mukaiset verotuet

EU:n valtiontukisääntöjen mukaiset yritysverotuet ja niiden arvioidut euromäärät vuosilta 2024–2026 on esitetty taulukossa 6. EU:n valtiontukisääntelyn piiriin kuuluu vain pieni osa kansallisesti tunnistetuista verotuista, koska ne eivät ole valikoivia vaan kohdentuvat laajemmalle yritysjoukolle. Teollisuuden ja kasvihuoneiden alempi sähköverokanta (veroluokka II) tuen määrä vuonna 2025 oli arviolta 865 M€. Kyseinen verotuki kasvoi, kun sähköveroluokan II veroa alennettiin vuonna 2021 ja sähköveroluokkaan II siirrettiin muun muassa kaukolämpöverkkoon lämpöä tuottavat lämpöpumput, konesalit ja kierrätysteollisuus vuonna 2022. Toinen verrattain suuri verotuki on aiemmin ollut energiaintensiivisten yritysten veropalautus<sup>21</sup>, mutta tästä tuesta ollaan luopumassa asteittain vuoteen 2025 mennessä. Kyseistä verotukea on pienennetty vuodesta 2022 lähtien. Pääasiassa EU:n valtiontukisääntöjen mukaiset yritysverotuet ovat energiaan liittyviä valikoivia tukia. Poikkeuksena ovat elokuvatuottajien tuotantotuen verovapaus, virvoitusjuomien ja juomapakkausten pientuottajien verovapaus, metsälahjavähennys ja tonnistovero. Elokuvatuottajille on myös oma suora tukiohjelma.

Taulukko 6. EU:n valtiontukisääntöjen mukaiset yritysverotuet (M€)<sup>22</sup>

	2024	2025	2026
Teollisuuden, kasvihuoneiden, konesalien sekä eräinen lämpöpumppujen ym. alempi sähköverokanta (veroluokka II)	763	830	865
Yhdistetyn sähkön- ja lämmöntuotannon energiasisältöveron alennus (CHP)	49	31	16
Maatalouden energiaveron palautus (sisältyy suoriin tukiin)*	41	44	44
Energiaintensiivisten yritysten veronpalautus (sisältyy suoriin tukiin)*	24	11	-
Tonnistovero	13	22	23
Elokuvatuottajien verovapaa tuotantotuki	3	3	3
Virvoitus- ja juomapakkasten verovähennys (de minimis -tuki)	<0,5	<0,5	<0,5
Metsälahjavähennys (de minimis -tuki)	1	1	1

<sup>20</sup> Verotukeen tehtiin lisävähennyksen korotus 150 prosenttiin.

<sup>21</sup> Energiaveronpalautuksia voidaan tarkastella sekä avustuksena että verotukena.

<sup>22</sup> Lähde: VM, Verotuet 2023–2025, 23.9.2024

\*Veronpalautustuet näkyvät budjetin menopuolella suorien tukien tapaan, joten ne on tässä katsauksessa luokiteltu suorien tukien energialuokkaan.

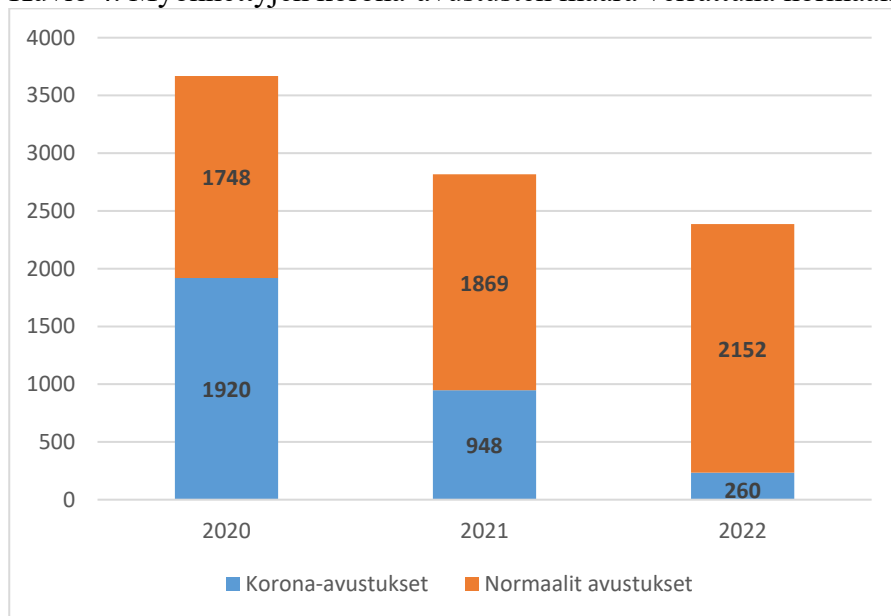
\*\* 2028 alkaen suurten investointien verohyvitys

Liite 2 Yritysten verotuet (reaalihinnat)

#### 4 Koronatuot vuosina 2020–2022

Korona-avustuksia myönnettiin yrityksille yhteensä noin 3,1 Mrd.€ vuosina 2020-2022 (taulukko 5). Tukia myönnettiin huomattavasti enemmän vuonna 2020 kuin vuosina 2021–2022 eli suunta oli laskeva. Vuonna 2022 yrityksille myönnettiin tukia enää noin 260 M€ pääasiassa enää vain kustannustukia ja sulkemiskorvauksia. Vuonna 2023 myönnettiin enää vain 1,2 M€, jossa oli kyse kustannustuen tarkistuskirjauksesta. Korona-avustusten käyttöönotto nosti tilapäisesti yritystukien euro-määräistä kokonaistasoa. (kuvio 4)

Kuvio 4. Myönnettyjen korona-avustusten määrä verrattuna normaaliajan avustuksiin (M€) <sup>23</sup>



Vuosina 2020–2022 korona-avustuksia myönnettiin yhteensä 3,1 miljardia euroa (Taulukko 7). Kuudella eri kustannustukikierroksella tukia myönnettiin noin 900 M€ koko aikana, kun Business Finlandin kehittämisavustuksia häiriötilanteessa myönnettiin noin 1 Mrd.€ keväällä 2020. Koronatuotien myöntämisessä painopiste oli Business Finlandin ja ELY-keskusten kehittämisavustuksissa vuonna 2020. Vuonna 2021 ja 2022 painopiste oli kustannustuissa. (Kuvio 5).

Taulukko 7. Korona-avustukset 2020–2022 myönnetty yhteensä tukimuodoittain (M€ käyvin hinnoin)

Avustukset	Myönnetty
------------	-----------

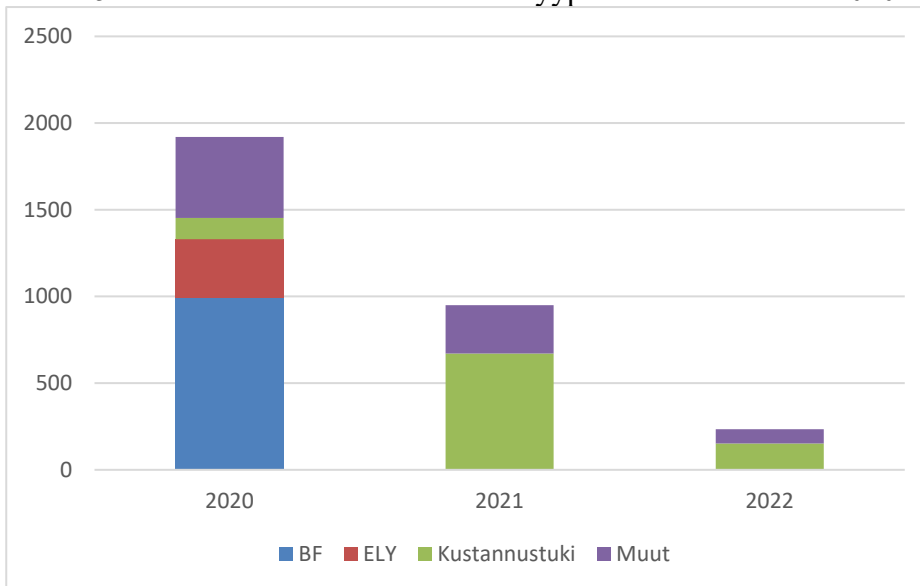
<sup>23</sup> Reaalit hinnat. ”Normaalit avustukset” sisältävät myös korkotuet, energiaveronpalautukset yms. tuet, joiden katsotaan olevan yhteismitallisia avustusten kanssa. Niihin sisältyy myös EU:n elpymis- ja palautumisvälineen (RRF-ohjelma) mukaista rahoitusta.

Innovaatorahoituskeskus Business Finlandin liiketoiminnan kehittämisavustukset häiriötilanteessa	994,4
ELY-keskusten yritysten kehittämisavustus koronavirusepidemiasta aiheutuneissa markkina- ja tuotantohäiriöissä	335,5
Yrittäjän työmarkkinatuki	238,2
Yksinyrittäjän valtionavustus	94,3
Tuki ravintola-alan yrityksille	136
Kustannustuet (kaikki hakukierrokset)	905,5
Sulkemiskorvaukset	166,1
Tapahtumatakuu	14,9
Maaseudun yritykset	52,8
Lasti- ja matkustaja-alusvarustamojen liikennöinti*	68,1
Kulttuuri- ja elokuva-ala	46,3
Muut**	11,6
<b>Yhteensä</b>	<b>3 130</b>

\* sisältää myös miehistötukilain väliaikaisen muutoksen  
\*\* journalismi, liiga-

seurat, öljyjätehuollon kehittämisavustus

Kuvio 5. Korona-avustukset avustuksen tyypin mukaan vuosina 2020–2022 (M€)



Avustusten lisäksi yrityksille tarjottiin laina- ja takausmuotoisia koronatuksia, esimerkkinä tapahtumatakuu, Business Finlandin kehittämislainat häiriötilanteissa ja Finnveran takaukset ja lainat. Lainoja ja takauksia myönnettiin yhteensä noin 1,8 Mrd. euroa vuosina 2020–2023. Lisäksi myönnettiin yksittäisiä suuria tukia oman pääoman ehtoisia tukia mm. Finnairille ja Finnnavialle. Valtio myönsi myös markkinaehtoista rahoitusta Finnveran kautta luotto- ja takaustappiosijoituksina nimellisarvoltaan yhteensä 735 M€ ja Suomen Teollisuussijoituksen välityksellä noin 295 M€ vuosina 2020–2023.

Koronatuet ovat päättyneet ja ministeriön laaja koronatukien arviointisarja vuosina 2020–2024 on päättynyt. Sarjassa julkaistiin kuusi tutkimusta vaikutuksista ja tukipolitiikasta<sup>24</sup>. Liitteessä 3 on esitetty koronatuet vuosina 2020–2022 (reaalihinnat).

## 5 Ukrainatuet vuosina 2022–2024

Ukrainan kriisin takia perustettiin EU:n tilapäisten valtiontukisääntöjen mukainen Suomen kansallinen puitetukiohjelma, johon kuuluvat seuraavat tukiohjelmat: Finnveran laina- ja takausohjelma (2 miljardia euroa), energiayhtiöille suunnattu laina- ja takausohjelma (5 miljardia euroa kuntasektorin energiayhtiöille ja 10 miljardia euroa johdannaismarkkinoilla toimiville yhtiöille vakuusvaatimusten kattamiseen), avustuspäätös Saimaan luotsauksen tukemiseen (0,9 milj. €) ja määräaikainen polttoainetuki kuljetusyriyksille ja polttoöljytuki. Energiayhtiöille suunnatusta laina- ja takausohjelmasta ei ole myönnetty lainkaan tukia. Finnfund Oy:tä pääomitetiin 25 M€ Ukraina-hankkeisiin liittyen.

Liite 4 Ukrainatuet vuosina 2022–2024 (reaalihinnat)

## 6 Liitteet

Taulukot perustuvat Työ- ja elinkeinoministeriössä koottuun aineistoon.

---

<sup>24</sup> Yrityksille suunnattujen koronatukien vaikutukset Suomessa <https://julkaisut.valtioneuvosto.fi/handle/10024/166029>, Yrityksille suunnattujen koronatukien vaikutukset Suomessa – Väiliraportti: Kirjallisuuden tuloksia ja tukien kohdentuminen suomalaisille yrityksille <https://www.etla.fi/julkaisut/raportit/yrityksille-suunnattujen-koronatukien-vaikutukset-suomessa-valiraportti-kirjallisuuden-tuloksia-ja-tukien-kohdentuminen-suomalaisille-yrityksille/>, Koronapandemian tukipolitiikan arviointi [https://julkaisut.valtioneuvosto.fi/bitstream/handle/10024/164089/TEM\\_2022\\_39.pdf?sequence=1](https://julkaisut.valtioneuvosto.fi/bitstream/handle/10024/164089/TEM_2022_39.pdf?sequence=1), Koronatukien aikaisten vaikutusten arviointi <https://julkaisut.valtioneuvosto.fi/handle/10024/163026> ja Tehokkain kustannustuki tuleviin kriiseihin [https://tem.fi/documents/1410877/21733658/Tehokkain\\_kustannustuki\\_tuleviin\\_kriiseihin\\_discussion\\_paper\\_Juho\\_Ivaska\\_2022.pdf/97b13d87-5d5b-e7cd-0adf-92b9243324b0/Tehokkain\\_kustannustuki\\_tuleviin\\_kriiseihin\\_discussion\\_paper\\_Juho\\_Ivaska\\_2022.pdf?t=1665735766289](https://tem.fi/documents/1410877/21733658/Tehokkain_kustannustuki_tuleviin_kriiseihin_discussion_paper_Juho_Ivaska_2022.pdf/97b13d87-5d5b-e7cd-0adf-92b9243324b0/Tehokkain_kustannustuki_tuleviin_kriiseihin_discussion_paper_Juho_Ivaska_2022.pdf?t=1665735766289). Pro gradu -työ yksityrittäjän tuen kohdentumisesta ja vaikutuksista on saatavilla ministeriöstä.

## Suorat ml. palautuvat tuet 2012–2025

## Liite 1

Vaikutus pitkän aikavälin tuottavuuteen eli kasvuun (1=vaikuttaa kasvuun, 0= vaikuttaa osin tai voi vaikuttaa, -1= ei vaikuta). Tarkemmat kriteerit: TEM Raportti 2023:7 sivut 51-52. Kriteerit sisältää arvion tukien uudistavuudesta ja vaikutuksesta kansainväliseen kilpailukykyyn. Karkeasti: Jos tuki on uudistava ja sillä on arvonlisään perustuva pitkäaikainen vaikutus, arvo on 1. Jos tuki on tuotantotuki ilman uudistavia elementtejä ja jolla ei ole suoraa vaikutusta kansainväliseen kilpailukykyyn, arvo on -1. Jos tuki on tuotantotuki vientiyritykselle ja tuella on välillinen uudistava vaikutus, arvo on 0.

Merkitys vientikilpailukyvyille, mittarina vientiyritysten osuus saajista vuonna 2023 tai 2022 (1=yli 30 % saajista vientiyrityksiä, 0=1-29 % saajista vientiyrityksiä, -1=ei vientiyrityksiä)

Reaalihinnat, myönnetty tuet

### TKI-TOIMINTA, KANSAINVÄLISTYMINEN JA YRITTÄJYYS

Tuki-instrumentti (MEUR)	2012	2013	2014	2015	2016	2017	2018	2019	2020	2021	2022	2023	2024	2025	Vaikutus pitkän aikavälin tuottavuuteen	Merkitys vientikilpailukyvyille	EU-vastinrahoitus
TKI-toiminnan tukeminen - Business Finlandin avustukset yrityksille. Tukiohjelmat: tuki tutkimus- ja kehittämishankkeisiin, tuki nuorille innovatiivisille yrityksille, tuki pk-yritysten innovaatio-toimintaan, tuki innovaatioklusterien toimintaan ja investointeihin, tuki tutkimus-infran rakentamiseen ja uudistamiseen (ml. de minimistuet)	242	220,5	225	182	184	173,5	198,7	225,9	226,6	276	190,9	192,6	211,9	113,4	1	1	ei
Business Finlandin tukiohjelma tutkimus- ja kehittämishankkeisiin														0,4	1	1	EU tukea

RRF-tuki: TKI – toiminnan tukeminen - Business Finlandin avustukset yrityksille. Tukiohjelmat: tuki tutkimus- ja kehittämiss-hankkeisiin, tuki nuorille innovatiivisille yrityksille, tuki pk-yritysten innovaatio-toimintaan, tuki innovaatioklusterien toimintaan ja investointeihin, tuki tutkimusinfra rakentamiseen ja uudistamiseen										85,6	50,1	100,5	0,0	20,4	1	1	RRF tukea
TKI-lainojen korkotukikomponentti	19,7	14,3	17,9	18,9	15,2	13	9,8	6,4	11,8	6,2	18,5	16,8	39,9	29,7	1	1	ei
TKI-lainojen perimättä jättäminen	13,8	22,4	21,4	24	19,5	21,5	15,8	25,8	31,2	17,2	39,9	40,2	37,2	36,8	1	1	ei
Business Finland Venture Capital Oy:n riskirahoitusohjelma (2021-2025)										-	-	-	-	-	1	1	ei
Business Finlandin veturiyrityskampanja									60	39	60	0	70	211,5	1	1	RRF tukea 2022
Business Finlandin rahoitus yritysten, korkeakoulujen ja tutkimuslaitosten kumppanuusmallin pilotointiin									18,5	-	-	-	-	-	1		ei
Pääomalaingat teollisuuden uudistamiseen ja yritysveroisten liiketoimintaekosysteemi en kehittämiseen (Business Finland): valtiontuen osuus	0	-	-	-	-	-	1,2	0,8	0	0	0	-	-	-	1		ei

Kiertotalouden investointi- ja innovaatiotuki									16,5	17	36,8	100,5	-	-	1		ei
RRF Kiertotalouden investointi- ja innovaatiotuki											49,3	82,5	-	-	1		RRF tukea
IPCEI ohjelmat										6,8	61,3	33,3	-	70	1	0	ei
RRF IPCEI ohjelmat												14,7	-	90	1	0	RRF tukea
Investointitukiohjelma teollisuuden tuotantoprosessien vähähiilistämiseen ja energiatehokkuuden parantamiseen														312	-1		
Kiertotalouden kehittämis- ja investointituki	0	-	-	-	-	-	2	2	1	1	0,6	-	-	-	1		ei
Yrityksen kehittämisavustus ja toimintaympäristön kehittämisavustus (EAKR)	145,9 (102,8)	160,9 (127)	95,6 (61,6)	138 (91,7)	110,3 (89,5)	90,9 (87)	101,9 (101,9)	105,5 (95,1)	112 (98,4)	233 (215)	47,8 (41)	188 (179)	172,9 (107,2)	114,5 (66,5)	0	1	Osin (josta suluissa EU rahoituksen osuus, EAKR ja 2023 alkaen JTF 2023)
Lainat ja takaukset pk-yritysten investointeihin (Finnvera)	7,1	3,3	2,2	1,9	0,8	0,3	0,02	0,08	0,5	0,1	0,1	0,1	0	1	0		ei
PK-yritysten pelastamis- ja rakennemuutostuet (Finnvera)	1,6	0	0	0	0	0	0	0	0	0	0	0	0	0	-1		ei
Yritysten kehittämispalvelut (avustukset pk-yritysten analyysi-, konsultointi- ja koulutuspalveluiden hankintaan)	10	10	10	10	10	10	10	13	31,1	13,1	17,5	16,8	0,2	-	0		ei

Digidemo ja Creademo, kulttuurialan tuotekehitys	1,5	1,5	1,4	1,4	1,4	1,3	1,3	1,3	1,4	0,7	0,7	0,7	0,7	0,6	1	-1	ei
Kulttuurin ja luovien alojen uudistumisen rakennetuki 2021-2026												4,8	1,2	-	1	-1	ei
Kulttuurin ja luovien alojen uudistumisen rakennetuki 2021-2027											3,4		1,2	-	1	-1	RRF tukea
Finnpartnership - liikekumppanuusohjelma	1	1,3	1	1,5	2,1	2,4	2,4	2,68	2,1	3	6,7	4,8	11,3	4,8	0	0	ei
Finnfundin pääomitus, valtiontueksi luettava	10	10	10	10	10	10	10	10	60	10	10	10	10	45	0	0	ei
Yritysten tutkimus- ja kehittämishankkeiden valmistelu	5	4	2	-	-	-	-	-	-	-	-	-	-	-			ei
Kansainvälistymisavustus (ml. Messuavustus) yritysten yhteishankkeisiin (valtuus), yrityksille myönnetty osuus yhteensä	24,1	17,4	14	9,8	3,4	2,4	3,5	4	2	1	8,5	17,1	5,2	13,2	0	0	ei
Kyberturvallisuuden tutkimuksen, kehityksen ja innovaatioiden kansallinen koordinoitikeskus												0,5	1,6	0	1	0	ei
Kyberturvallisuuden tutkimuksen, kehityksen ja innovaatioiden kansallinen koordinoitikeskus													0,8	-	1		EU raha
Median innovaatiotuki	0	0	0	20	9,8	-	-	-	-	-	-	-	-	-	1		ei
Investointituki elintarvikkeiden valmistukseen																	ei
Maaseudun yritysten väliaikainen tuki 2021																	ei
Maaseudun yritysten perustamistuki																	ei

Maaseudun yritysten investointituki, yleinen																		ei
Maaseudun yritysten investointituki, alueellinen																		ei
Maaseudun yritysten investointituki PK-yrityksille																		ei
Maaseudun yritysten investointien toteutettavuustutkimus																		ei
Valtionavustus yksittäisten yritysten hankevalmisteluun Venäjällä	1	0,7	1,4	-	-	-	-	-	-	-	-	-	-	-				ei
Suorat tuet yhteensä (ml EAKR ja RRF)	473	456	392	408	357	315	347	387	513	700	592	814	554	1018				
Suorat tuet kansallinen rahoitus	370	329	330	316	267	228	245	292	414	399	388	437	445	841				
Suorat tuet kansallinen rahoitus (ml. RRF)	370	329	330	316	267	228	245	292	414	485	551	635	449	951				

Palautuvat tuet, nimellisarvo

Lainat TKI-toimintaan (Business Finland)	117	136,8	181	206	183	173	163	155	199,2	146,8	195,1	138,4	168,1	157,9	1	1		ei
Business Finland Venture Capital Oy:n riskirahoitusohjelma (2021-2025)												3	8,5	2,8	1	0		ei
Finnfundin pääomitus														45				ei
Kehityspoliittinen lainan FCAI:lle												-	-	-				ei
Palautuvat yhteensä	117	137	181	206	183	173	163	155	199	147	195	141	177	206				

## LIIKENNE JA VIESTINTÄ

Tuki-instrumentti (MEUR)	2012	2013	2014	2015	2016	2017	2018	2019	2020	2021	2022	2023	2024	2025	Vaikutus pitkän aikavälin tuottavuuteen	Merkitys vienti-yrityksille	EU-vastinrahoitus
Laivanrakennuksen innovaatiotuki	16	26,1	10	20	0	30,9	10	10	23,1	50,2	2,3	20,0	1,5	2,2	1	1	ei
Kauppa-alusten työvoimakustannustuki	78,7	84,9	87,6	87,3	89,2	89,1	84,3	86,8	74,4	67,6	75,7	54,2	110,8	95,5	-1	1	ei
Valtion varoista maksettavat merimiesten matkakorvaukset														0,2	-1	1	
Saimaan luotsauksen hintatuki	3,3	3	3,1	4,1	4,1	3,4	3,4	3,93	3,7	3,8	4,7	1,3	0,8	0,6	-1	-1	ei
Laajakaistahankkeiden tuet	6,3	15,9	23,2	2	1,3	0,9	9,2	17,7	2,6	5	-	-	-	-	0	-1	ei
Laajakaistahankkeiden tuet RRF											4,8	22,2	-	-	0	-1	RRF tukea
Tietoturvan kehittämisen tuki											0	5,2	0,8	0	0	0	
Kansallisen uutistoimistotoiminnan tuki (STT)	-	-	-	-	-	-	0	1,5	-	-	-	-	-	-	-1	-1	ei
Yleisen edun TV-kanavien uutis- ja ajankohtaistoiminnan tuki (MTV Oy)	-	-	-	-	-	3	-	-	-	-	-	-	-	-			ei
Sanomalehtijakelun tukeminen alueille, joilla ei ole saatavilla viisipäiväistä varhaisjakelua 2023-2027											0	7,1	7,1	9,6	-1	-1	ei
Sähköisen liikenteen ja biokaasun liikennekäytön infrastruktuurin edistäminen						3	3	3	8,4	8	13,4	9,5	5,5	8,1	-1	0	ei

Sähköisen liikenteen ja biokaasun ja uusiutuvan vedyn liikennekäytön infrastruktuuriohjelma														2,6	-1	0	RRF tukea
Sähköisen raskaan liikenteen ekosysteemin kehittämisavustus									3,5	0	4,9	-	-	-1	-1		ei
Sähköisen liikenteen asuinrakennuksien infrastruktuurin edistäminen						0	1,5	1,5	7	5,5	9	0,008	0,2	-	-1	-1	ei
Sähköisen liikenteen työpaikkakiinteistöjen infrastruktuurin edistäminen											0,5	2	0,5	-	-1	0	ei
Sähköisen liikenteen työpaikkakiinteistöjen infrastruktuurin edistäminen													0,2	-	-1	0	EU raha
Vaihtoehtoisella käyttövoimalla toimivan ajoneuvon hankinta- ja muuntotuki											2,7	2,8	4,9	0,4	-1	0	ei
Alusinvestointien ympäristötuki	2	28	0,0	2,8	3,3	-	-	-	-	-	-	-	-	-			ei
Suorat tuet yhteensä (ml EAKR ja RRF)	106,3	157,9	123,9	116,2	97,9	130,3	111,4	124,4	119,2	143,6	113,1	129,2	132,3	119,1			
Suorat tuet kansallinen rahoitus	106,3	157,9	123,9	116,2	97,9	130,3	111,4	124,4	119,2	143,6	108,3	107,0	132,1	116,5			
Suorat tuet kansallinen rahoitus (ml. RRF)	106,3	157,9	123,9	116,2	97,9	130,3	111,4	124,4	119,2	143,6	113,1	129,2	132,3	119,1			

Palautuvat tuet, nimellisarvo

Tukiohjelman ulkopuoliset, VR pääomittaminen													349				ei	107
Palautuvat yhteensä	0	0	0	0	0	0	0	0	0	0	0	0	349					

## ENERGIA

Tuki-instrumentti (MEUR)	2012	2013	2014	2015	2016	2017	2018	2019	2020	2021	2022	2023	2024	2025	Vaikutus pitkän aikavälin tuottavuuteen	Merkitys vientikilpailukyvyille	EU-vastinrahoitus	EU valtiontuki
Energiaintensiivisten yritysten veronpalautus	71	151	215	205	211	210	213	230	225	209	66	36	24	11	-1	1	ei	107
Maatalouden energiaveronpalautus	44	46	47	30	33	32	60	50	35	35	78	46	41	44	-1	-1	ei	107
Energiatuki (investointituki) kansallinen	49,8	29,3	102	65	34,7	46,9	53,3	52	103	156,8	390,8	127,8	101,8	68,3	0	1	ei	107
-(RRF pilari1) energiainfrastruktuuri-investoinnit											52,1	67,1	33,9	-	0	1	RRF tukea	107
-(RRF pilari1) energiateknologian uusiin investoinnit											85,5	68,1	1,4	-	0	1	RRF tukea	107
-(RRF pilari1) vähähiilisen vedyn ja hiilidioksidin talteenoton ja hyödyntämisen edistäminen											127	0	0	70	0	1	RRF tukea	107
-(RRF pilari1) teollisuuden prosessien sähköistämiseen ja vähähiilistämiseen											15,7	28,6	1,4	-	0	1	RRF tukea	107
Uusiutuvan energian tuotantotuki	41,8	57,5	79,6	142,4	171,9	225,8	249,8	228,6	324,4	201,0	1,6	75,3	123,2	211,6	-1	-1	ei	107
Preemiotuki (Preemiojärjestelmä)								0	0	0,43	0	0,024	0,4	0,4	-1	-1	ei	107
LNG-terminaalien investointituki	0	5	0	11,7	23,6	14,6	13,8	14,9	5,5	0	5,5	-	-	-	0		ei	107
Uusiutuvan energian ja uuden energiateknologian investointituki, hallituksen kärkihanke (ns. energiakärkihanketuki)					20	40	20	0	0	11,0	0	-	-	-	0		ei	107

Päästökaupan epäsuorien kustannusten kompensatiotuki	0	0	0	0	0	37,9	26,8	30	75	106,3	-	-	-	-	-1		ei	107
Tuki materiaalitehokkuuskatselmuksille	0	0	0,13	0,13	0,13	0,13	0,13	0,13	0,104	0,041	0,09	-	-	-	0		ei	107
Öljyjätämaksulla rahoitettava öljyjätehuolto	0,3	1	1	1	1	1	1	0,165	0,37	0,366		-	-	-	-1		ei	107
Valtiontuki sähköhuollon varmistamiseksi	0,13	0,14	0,5	1,1	0,9	0,8	0,01	0,12	0,7	0,7	0,6	1,2	0,9		-1	-1	ei	107
Hiilen energiakäyttöä korvaavien hankkeiden investointitukiohjelma 2020-2025 (sisältyy energiatuen momenttiin)									22	60	0	-	-	-	0		ei	107
Energiaintensiivisen teollisuuden sähköistämistuki 2022-2026											63,3	117,7	143,3	149,9	0	1	ei	107
Energia-avustus ARA-yhteisöille											6,3	7,8	-	-	-1			
Maaseutuyritysten tuki uusiutuvan energian tuotantoon											13,8	3,1	5,8		-1	-1		
Valtionavustus turvetuotantokoneiden romutukseen 2022-2024										20,0	27,7	-	-	-	-1	-1	ei	107
Sähkön riittävyttä varmistava tehoreservi	18,7	13,4	8	7,6	7	8,3	14,0	14,1	12,1	10,4	-	-	-	-	-1	-1	ei	107
Suorat tuet yhteensä (ml EAKR ja RRF)	225,7	303,3	453,2	463,9	503,2	617,4	651,9	620,0	781,2	750,6	934,0	578,7	477,1	555,2				
Suorat tuet kansallinen rahoitus	225,7	303,3	453,2	463,9	503,2	617,4	651,9	620,0	781,2	750,6	653,7	414,9	440,4	485,2				
Suorat tuet kansallinen rahoitus (ml. RRF)	225,7	303,3	453,2	463,9	503,2	617,4	651,9	620,0	781,2	750,6	934,0	578,7	477,1	555,2				

**TYÖLLISYYS- JA ALUEPOLITIikka**

Tuki-instrumentti (MEUR)	2012	2013	2014	2015	2016	2017	2018	2019	2020	2021	2022	2023	2024	2025	Vaikutus pitkän aikavälin tuottavuuteen	Merkitys vientikilpailukyvyille	EU vastinrahoitus	EU valtiontuki
Palkkatuki (yrityksissä työskenteleville)	81	93	123	85	61	68	74	79,9	71,7	77,8	70,0	103,5	99,7	45,8	-1	0	ei (osin ESR, mutta ei mukana solun numerossa)	107
Täsmäkoulutus-tuki yrityksille, yhteishankintakoulutus	3	3	6,46	3,8	2,73	2,7	3	3	2,75	3,2	2,7	2,7	0,8	0,8	0	0	ei	107
Työllistä taidolla - palvelu 2022-2024											3	-	-	-	0		ei	
Starttiraha	27,3	30	37,9	39,8	32,5	38,2	37,4	34,2	36,8	47,0	35,0	40,9	35,0	38,5	-1	-1	ei	107
Osatyökykyisten työllistämistuki, Työkanava											20,0	0,0	-	-	-1	-1	RRF tukea 2022	107
Yritysten rekrytointi- ja työnantajaosaamisen kehittämistä tukeva valmennus (ml. Työllistä taidolla-palvelun jatko)											5,9	-	-	-	0	0	ei	107

Rekrytukikokeilu 3/2022-12/2022											5,9	0,4	-	-	-1	0	ei	107
IMAGO valmennuspalvelu																0,0		
Alueellinen kuljetustuki	7	5	5	5	5	5	5	6	5,6	6	6,5	6,2	5	5,3	-1	1	ei	107
Alueiden kestävän kasvun ja elinvoiman tukeminen (AKKE- tuki)													0,03	0,03	0		ei	107
Audiovisuaalisen (AV) alan tuotantotuki (BF:n maksuhyvitys)						9,5	9,3	9,1	8,8	8,4	20,0	9,4	10,5	7,8	-1	1	ei	107
Lentoasemaverkon ulkopuolisten lentoasemien valtiontuot			1	0,67	1,15	1,15	4,5	1	2,9	0,9	0,06 6	0,288	0,771	1,3	-1	-1	ei	107
Tuet elokuvien ja muiden kuvaohjelmien valmistukseen ja jakeluun	24,7	24,3	23,1	24,1	24,1	24,1	24,4	25,2	31,2	36,3	25,1	22,7	22,6	19,7	-1	0	ei	107
Yleisavustukset valtakunnallisten ja kansainvälisten taide- ja kulttuurifestivaalien toimintaan ja Taiken yleisavustukset									2,2	2,3	2,4	2,5	2,4	21,4	-1	-1	ei	107
Tuki (vähemmistökielinen) sanomalehdistölle	0,5	0,5	0,5	0,5	0,5	0,5	0,5	0,5	0,5	0,5	0,5	0,5			-1	-1	ei	107
Tiedonvälityksen ja uutismedioiden tuki												7	-	-	-1	-1	ei	
Kestävää kasvua ja työtä 2014-2020 (rahoituslain 8/2014 de minimis -tuet)											0,2	-	-	-	0			
Työllisyysperusteinen investointituki (valtuus)	4	4	4	0	0	-	-	-	-	-	-	-	-	-	-1		ei	107

Työolosuhteiden järjestelytuki													0,3	0,3	-1		ei	107
Suorat tuet yhteensä (ml EAKR ja RRF)	147,5	159,8	201,0	158,9	127,0	149,2	158,1	158,9	162,5	182,4	197,3	196,1	177,1	140,9				
Suorat tuet kansallinen rahoitus	147,5	159,8	201,0	158,9	127,0	149,2	158,1	158,9	162,5	182,4	177,3	196,1	177,1	140,9				
Suorat tuet kansallinen rahoitus (ml. RRF)	147,5	159,8	201,0	158,9	127,0	149,2	158,1	158,9	162,5	182,4	197,3	196,1	177,1	140,9				

## ASUNTORAKENTAMINEN

Tuki-instrumentti (MEUR)	2012	2013	2014	2015	2016	2017	2018	2019	2020	2021	2022	2023	2024	2025	Vaikutus pitkän aikavälin tuottavuuteen	Merkitys vienti-yrityksille	EU-vastinrahoitus	EU valtion tuki
Valtion korkotuki ja valtion takaus sosiaalista vuokra- ja asumisoikeusasuntotuotantoa varten otetuille lainoille	23	12	5	4	4	4	4	3,2	5,4	1	1,7	87,4	221,8	143	-1	-1	ei	107
Käynnistysavustus valtion tukemien vuokra-asuntojen rakentamiseen	0	25	13	11	20	20	20	20	30	20,4	10,2	17,1	-	-	-1	-1	ei	107
Avustukset erityisryhmien asunto-olojen parantamiseksi	109	120	120	120	110	119	105	110	90	88	90	120	63	13	-1	-1	ei	107
Valtion myöntämiin aravalainoihin liittyvät avustukset	2	2	2	2	2	3	9,6	10,6	12,6	12,6	7,4	-	-	-	-1	-1	ei	107
Aravalainoihin liittyvät tervehdyttämisavustukset											0,75	0,3	0,8	0,69	-1	-1	ei	107
Aravalainoihin liittyvät akordit											1,3	1,1	0,9	0,7	-1	-1	ei	107
Aravalainoihin liittyvät viivästyskorkohelpotukset											0,0	0,1	0,0	0,0	-1	-1	ei	107
Kasvua ja kehitystä puusta - Puurakentamisen tukiohjelma							0,8	1,3	1,7	1,2	-	-	-	-	-1		ei	107
Kestävä kaupunki -tukiohjelma									1,2	0	-	-	-	-	-1		ei	107

Kiinteistö ja rakennusalan digitalisaation kokeiluohjelma (osa hallituksen kärkihanketta)						2,4	2,2	0	0	0	-	-	-	-	-1		ei	107
Käyttötarkoituksen muutosavustus									1	1	0	-	-	-	-1		ei	107
Avustus avaravuokratulojen purkamiseen										8	6,1	2,9	2,8	4	-1	-1	ei	107
ARA asuntojen muuttaminen ikääntyville sopiviksi									5	0	2,2	2,4	-	-	-1		ei	107
Avustus esteettömyyskorjauksiin												0,7	0,006	-	-1	-1	ei	107
Avustus jälkihissin rakentamiseen											2,2	0,5	2,49	2,2	-1	-1	ei	107
Suorat tuet yhteensä (ml EAKR ja RRF)	134,0	159,0	140,0	137,0	136,0	148,4	141,6	145,1	146,9	132,2	121,9	232,5	291,8	163,6				
Suorat tuet kansallinen rahoitus	134,0	159,0	140,0	137,0	136,0	148,4	141,6	145,1	146,9	132,2	121,9	232,5	291,8	163,6				
Suorat tuet kansallinen rahoitus (ml. RRF)	134,0	159,0	140,0	137,0	136,0	148,4	141,6	145,1	146,9	132,2	121,9	232,5	291,8	163,6				

#### Palautuvat tuet, nimellisarvo

Valtion korkotuki vuokra- ja asumisoikeusasuntotuotantoa varten otetuille lainoille										1581	1736	1090	1260	1953	1695	-1	-1	ei
Valtion takauslainat vuokra-asuntotuotantoon										83	25			32	25	-1	-1	ei
Valtion takaus vuokra-asuntojen rakentamista varten otetuille lainoille									285	285	285	0				-1	-1	ei
Yhteensä	0	0	0	0	0	0	0	0	285	1949	2046	1090	1260	1985	1720			

## YMPÄRISTÖNSUOJELU

Tuki-instrumentti (MEUR)	2012	2013	2014	2015	2016	2017	2018	2019	2020	2021	2022	2023	2024	2025	Vaikutus pitkän aikavälin tuottavuuteen	Merkitys vienti-yrityksille	EU vastin rahoitus	EU valtion tuki
Ravinteiden kierrätyksen tukiohjelma						5		0	0,6	1	5,6	4,9	19,3	4,7	0	-1	ei	107
Maankäyttösektorin ilmastotoimenpiteet										1,4	0,3	0,5	-	-	1	-1	ei	107
Sähköisen liikenteen, biokaasun ja uusiutuvan vedyn liikennekäytön infrastruktuuritukiohjelma (2022-2025)											13,1	9,5	-	-	-1	-1	ei	107
Vähähiilisen rakennetun ympäristön ohjelma										1,0	1,9	1,8	-	-	-1	-1	ei, RRF vuonna 2022	107
Kuntien ilmastohankkeet 2020-2023									0,5	4	0,1	-	-	-	-1	-1	ei	107
Vesiensuojelun tehostamisohjelma 2019-2023								0,02	0,2	0,2	0,12	0,7	1,3	-	-1	-1	ei	107
Vesiensuojelun tehostamisohjelma, kaupunkivesien hallinta										0,12	1,37	-	0,02	0,04	-1	-1		
Vesiensuojelun tehostamisohjelma, maatalousmaan kipsikäsitteily									2,37	2,22	7,25	-	-	-	-1	-1		
Pilaantuneen alueen selvittäminen ja puhdistaminen, ns. PIMA-tuki										0,0	0,02	0,30	0,1	0,0	-1	-1	ei	107
Suorat tuet yhteensä (ml EAKR ja RRF)	0	0	0	0	0	5	0	0,02	3,67	9,94	29,76	17,7	20,7	4,7				
Suorat tuet kansallinen rahoitus	0	0	0	0	0	5	0	0,02	3,67	9,94	27,9	17,7	20,7	4,7				
Suorat tuet kansallinen rahoitus (ml. RRF)	0	0	0	0	0	5	0	0,02	3,67	9,94	29,76	17,7	20,7	4,7				

MUUT

Tuki-instrumentti (MEUR)	2012	2013	2014	2015	2016	2017	2018	2019	2020	2021	2022	2023	2024	2025	Vaikuus pitkän aika- välin tuotta- vuuteen	Merkity- s vienti- kilpailu- kyvyille	EU-vastin rahoitus	EU valtion tuki
Rikosuhripäivystyksen tuki; RIKU-toiminnan SGEI-korvaus	0,29	-	0,59	0,69	2,4	3,7	4,0	4,1	4,1	4,6	4,7	4,7	10,0	4,7	-1	-1	ei	107
Hyvinvoinnin ja terveyden kärkihankkeiden valtionavustukset (hallituksen kärkihanke)						6,5	-	-	-	-	-	-	-	-			ei	107
Avustukset Suomi 100 -juhlavuoden hankkeille						0,5	0	0,7	0,14	0,77	-	-	-	-			ei	107
Muovitekartan kokeilu- ja pilotointihankkeet									1	-	-	-	-	-			ei	107
Vesien ja merenhoidon kärkihankkeet								0,05	0,1	-	-	-	-	-			ei	107
Vesiosaamisen kasvu ja kansainvälistymisohjelma												1,5	-	-			ei	107
Elinympäristöjen ennallistamiseen, kunnostukseen ja hoitoon vuosina 2022-2027 myönnettävä tuki												0,6	0,2	0,3	-1	-1	ei	107
Itsehallittavan identiteetin luottamusverkon kokeiluhankkeen valtionavustus Findynet-osuuskunnalle 2022-2024											3,0	-	-	-			ei	107
Erityisavustukset kulttuurimatkailun kehittämishankkeisiin										3,0	-	-	0,5	-	-1	-1	ei	107
Uudet klassikot - nya klassiker - rahasto/kuvataide												0,4	0,9	0,6	-1		ei	107

Investointituki Tampereen Monitoimiareenan toteuttamiseen						7	7	4	-	-	-	-	-	-			ei	107
Suorat tuet yhteensä (ml EAKR ja RRF)	0,3	0,0	0,6	0,7	2,4	17,7	11,0	8,8	5,4	8,3	7,7	7,2	11,6	5,6				
Suorat tuet kansallinen rahoitus	0,3	0,0	0,6	0,7	2,4	17,7	11,0	8,8	5,4	8,3	7,7	7,2	11,6	5,6				
Suorat tuet kansallinen rahoitus (ml. RRF)	0,3	0,0	0,6	0,7	2,4	17,7	11,0	8,8	5,4	8,3	7,7	7,2	11,6	5,6				

Palautuvat tuet, nimellisarvo

Suomen Keskinäinen Lääkevahinkovakuutusyhtiö, takaus														29,9				ei	107,0
Yhteensä														30					

**MAA- JA METSÄTALOUS (ARTIKLAT 107 JA 42)**

Tuki-instrumentti (MEUR)	2012	2013	2014	2015	2016	2017	2018	2019	2020	2021	2022	2023	2024	2025	Vaikutus pitkän aikaväl in tuotta vuutee n	Merkit ys vienti- kilpail u- kyvyll e	EU vastin rahoitus	EU valtiontu ki
Tuki puuntuotannon turvaamiseen eli kestävän metsätalouden ohjelma (ns. Kemera-tuki)	67,0	64,4	59,7	57,7	52,7	52,8	49,1	49,4	50,0	42,3	36,9	42,2	-	-	-1		ei	107
Metsätalouden kannustinjärjestelmä (ns. Metka-tuki)													39,8	50,7	-1	-1		
Valtionapu maaseudun elinkeinojen kehittämiseen	7,7	7,2	6,2	6,6	5,9	3,5	5,3	5,3	5,8	5,3	5,6	5,6	5,2	4,7	0	-1	ei	107
Eräät luonnonvaratalouden valtionavut -	0,5	0,3	0,7	0,3	0,4	0,2	0,4	0,4	0,4	0,4	0,4	0,4	0,6	0,7	0	-1	ei	107

siemenviljelysten perustaminen																			
Metsätieto ja sähköiset palvelut -hanketuet (hallituksen kärkihanke)	-	-	-	-	0,5	0,4	0,4	0,1	-	-	-	-	-	-	-1	-1	ei	107	
Ravinteiden kierrätyksen kokeiluohjelma (hallituksen kärkihanke)	-	-	-	-	-	5,0	-	-	-	-	-	-	-	-	1	-1	ei	107	
Avustukset hevosalan neuvontaan	-	-	-	-	-	0,3	0,3	0,3	0,3	0,3	0,3	0,3	0,3	0,3	-1	-1	ei	107	
Palkinto,- toiminta- ja investointituki keskus- ja maakuntaraviradoille.	-	-	-	-	-	30,7	31,3	32,4	32,1	31,4	32,3	32,4	32,0	18,6	-1	-1	ei	107	
Melua metsään! -hanke 2018-2020	0	0	0	0	0	0	0	0,02	0,00	0,01	-	-	-	-			ei	107	
Biomassojen ravinteiden kierrätysohjelma 2016-2018	-	-	-	-	0,0	0,4	2,2	1,4	-	-	-	-	-	-			ei	107	
Harvaan asuttujen alueiden (HAMA) luonto-, ruoka-, kalastus- ja metsästysmatkailun kehittäminen vuosina 2022-2023										3,6	-	-	-	-			ei	107	
Vesiosaamisen kasvu- ja kansainvälistymisohjelma 2022-2026											0,8	1,5	-	-	-1	-1	kyllä	107	
Vesistön ja vesiympäristön käytön ja tilan parantaminen 2021-2023												0,0	0,1	-	-1	-1	ei	107	
Vesihuollon ja patojen turvallisuuden, toimintavarmuuden ja varautumisen edistämiseen												0,0	0,1	-	-1	-1	ei	107	
Päivittäistavarakauppapalveluiden tukeminen monipalvelukeskuksina harvaan asutuilla maaseutualueilla 2019-2021 (I kausi)	-	-	-	-	-	-	-	1,0	-	2,0	-	-	-	-	-1	-1	ei	107 -> art. 106	

Päivittäistavarakauppapalveluiden tukeminen monipalvelukeskuksina maaseutualueilla 1.7.2022-30.6.2023 ja 1.7.2023-30.6.2024											2,00	2,00	1,20	1,10	-1	-1	ei	106
Maa- ja puutarhatalouden kansallinen tuki	544,0	511,0	498,8	324,8	321,7	327,9	323,3	322,7	323,0	332,0	348,0	346,0	346,0	346,0			ei (Osin, mutta taulukon soluissa kansallinen osuus)	42
Maaseutuelinkeinotoiminnan korkotuki	18,6	11,3	12,5	12,7	11,0	10,6	11,0	12,2	12,7	13,1	14,6	33,3	33,3	31,3			ei	42
Aloittamis- ja investointiavustukset (Makera)	71,5	90,2	90,3	10,4	17,9	19,6	40,6	54,6	95,7	15,0	1,9	10,7	10,7	8,4			ei	42
Aloittamis- ja investointiavustukset (talousarvio)	-	-	-	22 (9,2)	54,8 (23)	72 (30,2)	75,3 (31,6)	85 (35,7)	84,8 (35,6)	93 (53,6)	60,6 (31,9)	59,64 (33,5)	59,64 (33,5)	130,5 (56,1)			Osin (sulussa EU:n osuus)	42
Kansallinen ruokaketjun kehittäminen	3,3	3,3	5,3	3,9	2,3	4,2	6,6	2,9	4,0	4,3	3,1	3,6	3,6	4,0			ei	42
Maatalousyrittäjien, turkistuottajien ja poronhoitajien lomituspalvelujen rahoitus (ilman hallintokustannusta)	210	192	184	169	152	147	147	126	119	117	115,1	108,3	108,3	115,6			ei	42
EU:n osallistuminen maaseudun kehittämiseen	63,9	69,2	84,6	57,1	-	-	-	-	-	-	-	-	-	-			EU:n rahoitusosuus	42
Pienpuun energiatuki	7,3	18,0	20,0	7,0	-	-	-	-	-	-	-	-	-	-			ei	42
EU:n ja valtion rahoitusosuus alueelliseen ja paikalliseen maaseudun kehittämiseen	-	-	-	0,4 (0,08)	40,7 (16)	126,8 (58)	155 (71)	144 (64,8)	189,7 (87)	182,1 (100,3)	189,5 (51,87)	143,8 (53,26)	136,8 (53,26)	149,7 (53,26)			sis. EU:n, kansallisen ja muun julkisen (pääosien kuntien rahoitusta) rahoitusosuden (sulussa EU osuus)	42
Valtion rahoitusosuus EU:n osaksi rahoittamasta maaseudun kehittämisestä	65,5	66,5	81,6	46	-	-	-	-	-	-	-	-	-	-			kansallinen rahoitusosuus	42
Satovahinkojen korvaaminen	4,5	6,9	3,7	3,6	4,5	-	-	-	-	-	-	-	-	-			ei	107 tai 42

Luonnonhaittakorvaus	303,7 (118)	293,4 (118)	303,3 (118)	551,9 (97,1)	546,9 (97,1)	572,9 (97,1)	519 (97,1)	548,3 (97,1)	531,8 (94,2)	617,8 (97,7)	637,4 (112,9)	495,9 (76,9)	495,9 (76,9)	495,9 (76,9)			Osin	42
Ympäristökorvaukset, luonnonmukainen tuotanto, neuvonta ja ei-tuotannolliset investoinnit	363,3 (106,9)	364,3 (106,9)	369,3 (106,9)	338,3 (142,3)	300 (126)	300 (126)	290 (122)	355 (149,4)	246,2 (103,4)	387,2 (205)	353 (173,7)	286,6 (123,2)	286,6 (123,2)	286,6 (123,2)			Osin	42
EU-tulotuki ja EU-markkinatuki	538	523	517	458	588	534	531	513,4	526,2	526,2	519,4	521,2	522,2	522,2			Kyllä	42
Eläinten hyvinvointikorvaukset	-	-	-	64,9 (27,3)	67,8 (28,5)	67,8 (28,5)	67,8 (28,5)	67,8 (28,5)	62,8 (28,5)	67,8 (28,5)	85,4 (35,9)	74,0 (31,8)	74,0 (31,8)	74,0 (31,8)			Osin	42
Suorat tuet yhteensä (ml EU ja RRF)	2268	2221	2237	2134	2167	2275	2255	2322	2285	2441	2406	2167	2156	2240				
Suorat tuet kansallinen rahoitus	1505	1474	1495	1400	1247	1402	1374	1433	1410	1430	1481	1328	1315	1377				
Suorat tuet kansallinen rahoitus (ml. RRF)	1505	1474	1495	1400	1247	1402	1374	1433	1410	1430	1481	1328	1315	1377				
Artiklan 107 tuet	75	72	67	65	60	93	89	90	89	85	78	84	79	76				

1) Sis. EU:n, kansallisen ja muun julkisen (pääosien kuntien rahoitusta) rahoitusosuuden (suluissa EU osuus).

Vuodesta 2022 alkaen Maaseudun yritysten tukien EU:n soveltamissäännös muuttui. Vuosina 2012-2021 tuet perustuivat 42 artiklaan ja vuodesta 2022 alkaen 107 artiklaan. Tuet on raportoitu vuosina 2012-2024 osana 42 artiklan tukia kohdassa EU:n ja valtion rahoitusosuus alueelliseen ja paikalliseen maaseudun kehittämiseen. Vuodesta 2022 alkaen MMM on ilmoittanut tuet yritystukirekisteriin. Niiden määrä oli vuonna 2022/61M€, 2023/17 M€ ja 2024/10 M€. Edellä mainitut maaseudun yritysten tuet eivät sisälly kohtaan ”Artiklan 107 tuet” vaan edelleen alueelliseen ja paikalliseen maaseudun kehittämiseen.

**Suorat ml palautuvat tuet 2012–2025, reaaliarvoin**

	2012	2013	2014	2015	2016	2017	2018	2019	2020	2021	2022	2023	2024	2025
Suorat ml palautuvat tuet (kansalliset, EU, EAKR, RRF)	3355	3458	3548	3419	3390	3659	3676	3767	4016	4368	4402	4143	3821	4248
Suorat ml palautuvat tuet (kansallinen)	2489	2583	2744	2593	2380	2698	2693	2783	3043	3056	2966	2740	2834	3134
Suorat ml palautuvat tuet (kansallinen ja RRF)	2489	2583	2744	2593	2380	2698	2693	2783	3043	3141	3435	3124	2875	3317
<b>KAIKKI YHTEENSÄ (PL MAA- JA METSÄTALOUS ART. 42)</b>														
Suorat ml palautuvat tuet (kansalliset, EU, EAKR, RRF)	1162	1308	1377	1349	1283	1477	1509	1535	1820	2012	2074	2060	1744	2083
Suorat ml palautuvat tuet (kansalliset)	1059	1181	1316	1257	1193	1390	1408	1440	1722	1712	1563	1497	1598	1834
Suorat ml palautuvat tuet (kansalliset ml. RRF)	1059	1181	1316	1257	1193	1390	1408	1440	1722	1797	2033	1881	1639	2017

**PALAUTUVAT TUET YHTEENSÄ (NIMELLISARVO)**

	2012	2013	2014	2015	2016	2017	2018	2019	2020	2021	2022	2023	2024	2025
Yhteensä	117	137	181	206	183	173	163	440	2148	2193	1285	1750	2192	1926

**Suorat ml palautuvat tuet, kiintein vuoden 2025 hinnoin, ml 42 artikla**

	2012	2013	2014	2015	2016	2017	2018	2019	2020	2021	2022	2023	2024	2025
Kansalliset tuet (107 artikla)	1 329	1 462	1 611	1 543	1 459	1 687	1 690	1 711	2 040	1 985	1 692	1 525	1 603	1 834
EAKR- ja JTF -rahaston tuet (107 artikla)	-	157	75	113	109	106	122	113	117	249	44	182	106	67
RRF tuet (107 artikla)	-	-	-	-	-	-	-	-	-	99	508	391	41	183
Maa- ja metsätalous kansalliset (42 artikla)	1 796	1 735	1 749	1 639	1 452	1 588	1 543	1 596	1 565	1 559	1 518	1 266	1 240	1 301
Maa- ja metsätalous EU varat (42 artikla)	958	926	909	901	1 126	1 061	1 058	1 056	1 037	1 173	1 002	856	843	863
Yhteensä	4 083	4 279	4 345	4 195	4 145	4 441	4 414	4 477	4 759	5 065	4 765	4 220	3 832	4 247

**Yritystukien kehitys 2012–2025 (M€ vuoden 2025 hinnoin), kansalliset ja RRF tuet**

	2012	2013	2014	2015	2016	2017	2018	2019	2020	2021	2022	2023	2024	2025
TKI-TOIMINTA, KANSAINVÄLISTYMINEN JA YRITTÄJYYS	464	408	404	388	326	277	294	347	491	562	596	647	450	951
LIIKENNE JA VIESTINTÄ	133	195	152	143	120	158	134	148	141	166	122	132	133	119
ENERGIA	283	375	555	569	615	749	783	737	926	870	1011	590	479	555
TYÖLLISYYS JA ALUEPOLITIikka	185	198	246	195	155	181	190	189	192	211	214	200	178	141
ASUNTORAKENTAMINEN	168	197	171	168	166	180	170	172	174	153	132	237	293	164
YMPÄRISTÖNSUOJELU	0	0	0	0	0	6	0	0	4	12	32	18	21	5
MUUT	0	0	1	1	3	21	13	10	6	10	8	7	12	6
MAA- JA METSÄTALOUS (art. 107)	94	89	82	79	73	113	107	107	105	99	85	86	80	76
Yhteensä	1329	1462	1611	1543	1459	1687	1690	1711	2040	2084	2201	1916	1644	2017

## Yritysten verotuet

Liite 2

Lähde: VM, Verotuet 2024–2026, 22.9.2025

Reaalihinnat

Taulukon merkinnät:

..	ei ole voitu laskea
tyhjä	ei ole voimassa tai verotuen arvo on ilmoitettu toisen verotuen yhteydessä
<0,5	verotuen arvo on vähäinen, mutta ei kuitankaan 0

### Laki elinkeinotulon verottamisesta (EVL) ja siihen liittyvä verotus

Tuki-instrumentti (verotuen arvo, MEUR)	2023	2024	2025	2026	Normijärjestelmä	Huomioitavaa aineistosta	EU valtiontuki
Käyttöomaisuuteen kuuluvien osakkeiden luovutusvoiton verovapaus	761	130	132	134	Elinkeinoverotuksen normijärjestelmä		
Kiinteistön vaihdossa luonnonsuojelun alueeksi käytetty vähennyskelpoinen hankintameno	..	..	..	..	Elinkeinoverotuksen normijärjestelmä		
Elokuvatuottajien verovapaa tuotantotuki	3	3	3	3	Elinkeinoverotuksen normijärjestelmä		107
Tasoituserä	..	..	..	..	Elinkeinoverotuksen normijärjestelmä		
Osuuskunnan ylijäämän palautuksen vähennyskelpoisuus	..	..	..	..	Elinkeinoverotuksen normijärjestelmä		
Rakennusaikaiset korot	..	..	..	..	Elinkeinoverotuksen normijärjestelmä		
Tutkimustoiminnan menojen poistaminen	..	..	..	..	Elinkeinoverotuksen normijärjestelmä		

Irtaimen käyttöomaisuuden hankintamenon poistaminen	253	161	152	154	Elinkeinoverotuksen normijärjestelmä	Vuosina 2020-2025 irtain käyttöomaisuus voidaan poistaa korkeintaan 50 prosentin menojäännöspoistoin. Viimeisimmän valmistuneen verotuksen tieto veroilmoitusaineistosta. Voidaan arvioida sekä verovuositason vaikutuksena että veroluokan korkona (VATT 2009). Ilmoitettu arvio on veroluoton korko.	
Luovutusvoittojen yms. vähentäminen menojäännöksestä	..	..	..	..	Elinkeinoverotuksen normijärjestelmä		
Irtaimen käyttöomaisuuden menojäännöksen kertapoisto	..	..	..	..	Elinkeinoverotuksen normijärjestelmä	Verotuki tullut voimaan 2021.	
Rakennuksen ainesosana olevien hyödykkeiden hankintamenojen poistaminen	..	..	..	..	Elinkeinoverotuksen normijärjestelmä		
Irtaimen käyttöomaisuuden hankintamenon poistaminen kertapoistona	..	..	..	..	Elinkeinoverotuksen normijärjestelmä	Verotukea kasvatettiin 2021.	
Vesialusten hankintamenon poistaminen	..	..	..	..	Elinkeinoverotuksen normijärjestelmä		
Rakennuksen hankintamenon poistaminen	..	..	..	..	Elinkeinoverotuksen normijärjestelmä		
Tutkimustoimintaa käytettävän rakennuksen hankintamenon poistaminen	..	..	..	..	Elinkeinoverotuksen normijärjestelmä		
Väestönsuojan yms. hankintamenon poistaminen	..	..	..	..	Elinkeinoverotuksen normijärjestelmä		
Kuluvan käyttöomaisuuden jälleenhankintavaurauksen vähennyskelpoisuus	<0,5	<0,5	<0,5	<0,5	Elinkeinoverotuksen normijärjestelmä	Viimeisimmän valmistuneen verotuksen tieto veroilmoitusaineistosta. Voidaan arvioida sekä verovuositason vaikutuksena että veroluokan korkona (VATT 2009).	

Toimitilan jälleenhankintavaruksen vähennyskelpoisuus	..	..	..	..	Elinkeinoverotuksen normijärjestelmä	Arvioidaan osana kuluvan käyttöomaisuuden jälleenhankintavaruksen vähennyskelpoisuuden muodostamaa verotukea.	
Ydinjätehuollon menojen poistaminen kertapoistona	..	..	..	..	Elinkeinoverotuksen normijärjestelmä		
Luottotappiovarauksen vähennyskelpoisuus	47	37	39	40	Elinkeinoverotuksen normijärjestelmä	Viimeisimmän valmistuneen verotuksen tieto veroilmoitusaineistosta. Voidaan arvioida sekä verovuositason vaikutuksena että veroluokan korkona (VATT 2009).	
Toimintavaraus	1	1	1	1	Elinkeinoverotuksen normijärjestelmä	Viimeisimmän valmistuneen verotuksen tieto veroilmoitusaineistosta. Voidaan arvioida sekä verovuositason vaikutuksena että veroluokan korkona (VATT 2009). Ilmoitettu arvio on veroluoton korko.	
Takuuvaraus	4	4	4	4	Elinkeinoverotuksen normijärjestelmä	Viimeisimmän valmistuneen verotuksen tieto veroilmoitusaineistosta. Voidaan arvioida sekä verovuositason vaikutuksena että veroluokan korkona (VATT 2009). Ilmoitettu arvio on veroluoton korko.	
Eläkevakuutusyhtiöiden yms. lisävakuutusvastuuta varten tekemä varaus	8	13	13	14	Elinkeinoverotuksen normijärjestelmä	Finanssivalvonnan tilastot. Arvioidaan veroluoton korkona (VATT 2009).	
Hinnanlaskuvaraus	..	..	..	..	Elinkeinoverotuksen normijärjestelmä		
Sijoitusomaisuuteen kuuluvan rakennuksen hankintamenon poistaminen	..	..	..	..	Elinkeinoverotuksen normijärjestelmä		
Kehitysalueiden korotetut poistot					Elinkeinoverotuksen normijärjestelmä	Ei voimassa. Määräaikaisuus päättyi 2013.	

Tonnistovero	33	13	22	23	Elinkeinoverotuksen normijärjestelmä	Arvioidaan maksuunpanematta jätettävän yhteisöveron ja maksettavan tonnistoveron erotuksesta sekä piilevän verovelan anteeksiannon muodostamasta lisätuesta.	107
Asuintalovaraus	13	13	14	14	Elinkeinoverotuksen normijärjestelmä	Viimeisimmän valmistuneen verotuksen tieto veroilmoitusaineistosta. Voidaan arvioida sekä verovuositason vaikutuksena että veroluokan korkona (VATT 2009). Ilmoitettu arvio on veroluoton korko.	
Korkovähennysoikeuden rajoittaminen, EVL 18 a §	-168	-142	-144	-146	Elinkeinoverotuksen normijärjestelmä	Viimeisimmän valmistuneen verotuksen tieto veroilmoitusaineistosta. Verosanktio. Muutettu usein viime vuosina. Siirtymäsäännöstä ei ole huomioitu verosanktion laskennassa.	
Työnantajan koulutusvähennys	12	12	-	-	Elinkeinoverotuksen normijärjestelmä	Viimeisimmän valmistuneen verotuksen tieto veroilmoitusaineistosta. Poistuu 2025.	
Tutkimusyhteistyön lisävähennys 2021-2027	8	5	5	5	Elinkeinoverotuksen normijärjestelmä	Määräaikainen verotuki 2021-2027. Korotettiin 2022.	
Listattomien yhtiöiden osinkojen markkinakorkoa suurempi tuotto prosentti, TVL 33b § 1 mom.	470	505	540	540	Voitonjaon verotuksen normijärjestelmä	Laskenta-aineistona henkilöverotuksen kokonaisaineisto sekä Tilastokeskuksen Tulonjakotilaston palveluaineisto ajantasaistettuna.	
Peitellyn osingon verottaminen ansiotulona, TVL 33 d § 1 mom.	-1	-1	-1	-1	Voitonjaon verotuksen normijärjestelmä	Laskenta-aineistona henkilöverotuksen kokonaisaineisto sekä Tilastokeskuksen Tulonjakotilaston palveluaineisto ajantasaistettuna. Verosanktiota kasvatettiin vuonna 2024.	
Jaettavan yritystulon pääomatulo-osuuden laskennan jakoprosentti	15	15	15	15	Voitonjaon verotuksen normijärjestelmä	Laskenta-aineistona henkilöverotuksen kokonaisaineisto sekä Tilastokeskuksen Tulonjakotilaston palveluaineisto ajantasaistettuna.	

Verotusyhtymän osakkaan pääomatulo-osuuden laskennan jakoprosentti	-10	20	1	1	Voitonjaon verotuksen normijärjestelmä	Laskenta-aineistona henkilöverotuksen kokonaisaineisto sekä Tilastokeskuksen Tulonjakotilaston palveluaineisto ajantasaistettuna.	
Elinkeinoyhtymän osakkaan pääomatulo-osuuden laskennan jakoprosentti	-5	1	1	1	Voitonjaon verotuksen normijärjestelmä	Laskenta-aineistona henkilöverotuksen kokonaisaineisto sekä Tilastokeskuksen Tulonjakotilaston palveluaineisto ajantasaistettuna.	
Elinkeinoyhtymän osakkaan yhtymän maataloustulon pääomatulo-osuuden jakoprosentti	-10	5	5	5	Voitonjaon verotuksen normijärjestelmä	Laskenta-aineistona henkilöverotuksen kokonaisaineisto sekä Tilastokeskuksen Tulonjakotilaston palveluaineisto ajantasaistettuna.	
Nettovarallisuutteen lisättävä palkkaosuus pääomatulo-osuutta laskettaessa, TVL 41 § 4 mom.	..	..	..	..		Laskenta-aineistona henkilöverotuksen kokonaisaineisto sekä Tilastokeskuksen Tulonjakotilaston palveluaineisto ajantasaistettuna.	
Tutkimus- ja kehittämistoiminnan lisävähennys	81	35	50	50	Elinkeinoverotuksen normijärjestelmä	Lakialoitteen LA 69/2022vp mukainen arvio. Verotuki laajenee 2024.	

### Maatilatalouden tuloverolaki (MVL) ja metsäverotus

Tuki-instrumentti (verotuen arvo, MEUR)	2023	2024	2025	2026	Normijärjestelmä	Huomioitavaa aineistosta	EU valtiontuki
Maataloustuotteiden yksityiskäytön verovapaus	..	..	..	..	Maatilatalouden verotuksen normijärjestelmä		
Kotieläinten luovutushintojen jaksotus kolmelle verovuodelle	<0,5	<0,5	<0,5	<0,5	Maatilatalouden verotuksen normijärjestelmä	Viimeisimmän valmistuneen verotuksen tieto veroilmoitusaineistosta. Voidaan arvioida sekä verovuositason vaikutuksena että veroluoton korkona (VATT 2009). Ilmoitettu arvio on veroluoton korko.	
Kotieläinten hankintamenon vähentäminen kolmessa vuodessa	..	..	..	..	Maatilatalouden verotuksen normijärjestelmä		

Avustusten korvausten ym. tulojen epäsuora tulouttaminen	..	..	..	..	Maatilatalouden verotuksen normijärjestelmä		
Maatalouden jälleenhankintavaaraus	<0,5	<0,5	<0,5	<0,5	Maatilatalouden verotuksen normijärjestelmä	Viimeisimmän valmistuneen verotuksen tieto veroilmoitusaineistosta. Arvioidaan veroluoton korkona (VATT 2009).	
Koneiden ja kaluston välitön kuluksi kirjaaminen, kun käyttöaika alle 3 vuotta	..	..	..	..	Maatilatalouden verotuksen normijärjestelmä		
Koneiden ja kaluston poistaminen yhdestä menojäännöksestä	..	..	..	..	Maatilatalouden verotuksen normijärjestelmä		
Koneiden ja kaluston luovutushintojen epäsuora tulouttaminen	..	..	..	..	Maatilatalouden verotuksen normijärjestelmä		
Irtaimen käyttöomaisuuden hankintamenon jaksottaminen	9	5	5	5	Maatilatalouden verotuksen normijärjestelmä	Viimeisimmän valmistuneen verotuksen tieto veroilmoitusaineistosta. Voidaan arvioida sekä verovuositason vaikutuksena että veroluoton korkona (VATT 2009). Ilmoitettu arvio on veroluokan korko. Vuosina 2020-2025 irtain käyttöomaisuus voidaan poistaa korotetuilla 50 % menojäännöspoistoina.	
Pienen menojäännöksen kertapoisto	..	..	..	..	Maatilatalouden verotuksen normijärjestelmä	Tullut voimaan 2021.	
Rakennusten hankintamenon vähentäminen	..	..	..	..	Maatilatalouden verotuksen normijärjestelmä		
Salaojista, silloista yms. saatujen luovutushintojen epäsuora tulouttaminen	..	..	..	..	Maatilatalouden verotuksen normijärjestelmä		

Salaojien ja siltojen yms. hankintamenojen poistaminen	..	..	..	..	Maatilatalouden verotuksen normijärjestelmä		
Tasausvaraus	1	1	1	1	Maatilatalouden verotuksen normijärjestelmä	Viimeisimmän valmistuneen verotuksen tieto veroilmoitusaineistosta. Voidaan arvioida sekä verovuositason vaikutuksena että veroluoton korkona (VATT 2009). Ilmoitettu arvio on veroluoton korko.	
Työmatkavähennys	..	..	..	..	Maatilatalouden verotuksen normijärjestelmä		
Maatilan tai sen osan luovutuksen verovapaus	5	5	5	5	Maatilatalouden verotuksen normijärjestelmä	Viimeisimmän valmistuneen verotuksen tieto veroilmoitusaineistosta.	
Verovapaa puutavaran käyttö rakentamiseen, lämmitykseen ja muuhun omaan kulutuskäyttöön	..	..	..	..	Metsäverotuksen normijärjestelmä		
Puun myyntituoton määräaikainen osittainen verovapaus					Metsäverotuksen normijärjestelmä	Ei voimassa.	
Metsävähennys	72	106	107	139	Metsäverotuksen normijärjestelmä	Viimeisimmän valmistuneen verotuksen tieto veroilmoitusaineistosta. Verotukea kasvatetaan 2026.	
Hankintatyön arvon osittainen verovapaus	..	..	..	..	Metsäverotuksen normijärjestelmä		
Metsätalouden pääomatulosta myönnettävä menovarauus	1	1	1	1	Metsäverotuksen normijärjestelmä	Viimeisimmän valmistuneen verotuksen tieto veroilmoitusaineistosta. Voidaan arvioida sekä verovuositason vaikutuksena että veroluoton korkona (VATT 2009). Ilmoitettu arvio on veroluoton korko.	

Metsätalouden menojen jaksottaminen	..	..	..	..	Metsäverotuksen normijärjestelmä	Verotukea kasvatettiin 2021 nostamalla pienen poiston ja menojäännöksen rajaa 200 eurosta 600 euroon.	
-------------------------------------	----	----	----	----	----------------------------------	---	--

### Arvonlisäverotus

Tuki-instrumentti (verotuen arvo, MEUR)	2023	2024	2025	2026	Normijärjestelmä	Huomioitavaa aineistosta	EU valtiontuki
Rakennuksen voittomarginaalin, rakennusmaan luovutuksen verovapaus	140	141	147	157	EU:n alv-direktiivin mukainen järjestelmä 24 % vakiokannalla (25,5 % 1.9.2024 alkaen)	Laskettu viimeksi aineistosta (TK, MML, Rakennusteollisuus ry, ym.) vuonna 2017, jonka jälkeen käytetty ko. vuoden suhdelukua myöhempien vuosien arvonlisäverpohjaan.	
Kirjailijoiden, taiteilijoiden yms. Tekijänoikeuskorvausten verovapaus	<0,5	<0,5	<0,5	<0,5	EU:n alv-direktiivin mukainen järjestelmä 24 % vakiokannalla (25,5 % 1.9.2024 alkaen)	Laskettu viimeksi aineistosta vuonna 2017.	
Sanoma- ja aikakauslehtien alennettu alv-kanta 10 % sekä jäsenlehtien painoksen myynti yleishyödyllisille yhteisöille nolloverokannalla	99	97	98	96	EU:n alv-direktiivin mukainen järjestelmä 24 % vakiokannalla (25,5 % 1.9.2024 alkaen)	Laskettu kansantaloudentilinpäidon sekä kulutustutkimuksen tietojen pohjalta hyödyntäen Tilastokeskuksen laatimaa WAR-laskelmaa. Sähköiset lehdet ja irtotulot verotuen piiriin 7/2019.	
Itse poimittujen ja luonnonvaraisten marjojen ja sienien myyntitulojen verovapaus	..	..	..	..			
Sokeiden ja muiden vaikeavammaisten myyntitulojen verovapaus	..	..	..	..			
Kansainvälisen henkilöliikenteen kotimaan osuuden verovapaus	33	32	33	35	EU:n alv-direktiivin mukainen järjestelmä 24 % vakiokannalla (25,5 %	Arvioitu osana omien varojen laskelmaa perustuen Tilastokeskuksen sekä eri liikennöitsijöiden toimittamiin	

					1.9.2024 alkaen)	tietoihin vuonna 2017.	
Ei-kaupallinen radio- ja televisiotoiminnan veronalaisuus	-5	-5	-5	-5	EU:n alv-direktiivin mukainen järjestelmä 24 % vakiokannalla (25,5 % 1.9.2024 alkaen)	Arvioidaan vuoden t-2 tilinpäätös- ja veroilmoitustiedoista. Periaatteessa sanktio, mutta verotuki niinä vuosina kun myyntien vero < ostojen vero.	
Lääkkeiden alennettu alv-kanta 14 % (10 % 1.1.2025 ennen, 13,5 % 1.1.2026 alkaen)	394	503	383	402	EU:n alv-direktiivin mukainen järjestelmä 24 % vakiokannalla (25,5 % 1.9.2024 alkaen)	Laskettu kansantaloudentilinp idon sekä kulutustutkimuksen tietojen pohjalta hyödyntäen Tilastokeskuksen laatimaa WAR-laskelmaa.	
Elintarvikkeiden ja rehujen alennettu alv-kanta 14 % (13,5 % 1.1.2026 alkaen)	1473	1642	1764	1892	EU:n alv-direktiivin mukainen järjestelmä 24 % vakiokannalla (25,5 % 1.9.2024 alkaen)	Laskettu kansantaloudentilinp idon sekä kulutustutkimuksen (2022) tietojen pohjalta hyödyntäen Tilastokeskuksen laatimaa WAR-laskelmaa.	
Ravintola- ja ateriapalvelujen alennettu alv-kanta 14 % (13,5 % 1.1.2026 alkaen)	669	745	841	918	EU:n alv-direktiivin mukainen järjestelmä 24 % vakiokannalla (25,5 % 1.9.2024 alkaen)	Laskettu kansantaloudentilinp idon sekä kulutustutkimuksen (2022) tietojen pohjalta hyödyntäen Tilastokeskuksen laatimaa WAR-laskelmaa.	
Henkilökuljetusten alennettu alv-kanta 14 % (10 % 1.1.2025 ennen, 13,5 % 1.1.2026 alkaen)	298	206	162	176	EU:n alv-direktiivin mukainen järjestelmä 24 % vakiokannalla (25,5 % 1.9.2024 alkaen)	Laskettu kansantaloudentilinp idon sekä kulutustutkimuksen (2022) tietojen pohjalta hyödyntäen Tilastokeskuksen laatimaa WAR-laskelmaa.	
Yleisradio Oy:n valtion televisio- ja radorahastosta saaman määrän ja Ålands Radio och TV Ab:n saaman korvauksen alennettu alv-kanta	70	80	81	64	EU:n alv-direktiivin mukainen järjestelmä 24 % vakiokannalla (25,5 % 1.9.2024 alkaen)	Lasketaan osana omien varojen laskelmaa vuoden t-2 tiedoista.	

10 % (13,5 % 1.1.2026 alkaen)							
Kulttuurilaisuuksi en alennettu alv- kanta 14 % (10 % 1.1.2025 alkaen, 13,5 % 1.1.2026 alkaen)	128	84	66	72	EU:n alv- direktiivin mukainen järjestelmä 24 % vakiokannalla (25,5 % 1.9.2024 alkaen)	Laskettu kansantaloudentilin- pidon sekä kulutustutkimuksen (2022) tietojen pohjalta hyödyntäen Tilastokeskuksen laatimaa WAR- laskelmaa.	
Urheilu- ja liikuntapalvelujen sekä viihde ja urheilutilaisuuksien alennettu alv-kanta 14 % (10 % 1.1.2025 alkaen, 13,5 % 1.1.2026 alkaen)	77	102	81	88	EU:n alv- direktiivin mukainen järjestelmä 24 % vakiokannalla (25,5 % 1.9.2024 alkaen)	Laskettu kansantaloudentilin- pidon sekä kulutustutkimuksen (2022) tietojen pohjalta hyödyntäen Tilastokeskuksen laatimaa WAR- laskelmaa.	
Kirjojen alennettu alv-kanta 14 % (10 % 1.1.2025 ennen, 13,5 % 1.1.2026 alkaen)	64	69	54	58	EU:n alv- direktiivin mukainen järjestelmä 24 % vakiokannalla (25,5 % 1.9.2024 alkaen)	Laskettu kansantaloudentilin- pidon sekä kulutustutkimuksen (2022) tietojen pohjalta hyödyntäen Tilastokeskuksen laatimaa WAR- laskelmaa.	
Majoituspalvelujen alennettu alv-kanta 14 % (10 % 1.1.2025 ennen, 13,5 % 1.1.2026 alkaen)	136	133	105	114	EU:n alv- direktiivin mukainen järjestelmä 24 % vakiokannalla (25,5 % 1.9.2024 alkaen)	Laskettu kansantaloudentilin- pidon sekä kulutustutkimuksen (2022) tietojen pohjalta hyödyntäen Tilastokeskuksen laatimaa WAR- laskelmaa.	
Taide-esineiden myynnin ja maahantuonnin alennettu verokanta 14 % (10 % 1.1.2025 ennen, 13,5 % 1.1.2026 alkaen)	<0,5	<0,5	<0,5	<0,5	EU:n alv- direktiivin mukainen järjestelmä 24 % vakiokannalla (25,5 % 1.9.2024 alkaen)	Laskettu kansantaloudentilin- pidon sekä kulutustutkimuksen (2022) tietojen pohjalta hyödyntäen Tilastokeskuksen laatimaa WAR- laskelmaa.	
Tekijänoikeusjärjest- öjen saamien tekijänkorvausten alennettu verokanta 14 % (10 % 1.1.2025 ennen, 13,5 & 1.1.2026 alkaen)	4	4	4	4	EU:n alv- direktiivin mukainen järjestelmä 24 % vakiokannalla (25,5 % 1.9.2024 alkaen)	Perustuu vuoden 2009 omien varojen laskelmaan.	

Alv-velvollisuuden alarajaan liittyvä huojennus	88	89	-	-	EU:n alv-direktiivin mukainen järjestelmä 24 % vakiokannalla (25,5 % 1.9.2024 alkaen)	Laskettu verohallinnon oma-aloitteisten veroilmoitusten perusteella. Poistuu 1.1.2025.	
Kuukautissuojien, inkontinenssisuojien ja lasten vaippojen alennettu alv-kanta 14 % (13,5 % 1.1.2026 alkaen)			13		EU:n alv-direktiivin mukainen järjestelmä 24 % vakiokannalla (25,5 % 1.9.2024 alkaen)	Laskettu kansantalouden tilinpidon sekä kulutustutkimuksen (2016) tietojen pohjalta.	
Sähköenergian määräaikainen alennettu 10 % verokanta (1.12.2022-30.4.2023)	232				EU:n alv-direktiivin mukainen järjestelmä 24 % vakiokannalla (25,5 % 1.9.2024 alkaen)	Laskettu kansantalouden tilinpidon sekä kulutustutkimuksen (2016) tietojen pohjalta. Poistunut 2024 alkaen.	
Vakuutusmaksuvero, L 1966/664 § 5, satovahinko-, kasvintuhooja- ja eläintautivakuutusten verovapaus.	3	3	3	3		Satovahinko-, kasvintuhooja- ja eläintautivakuutusten verovapaus vakuutusmaksuverosta tullut voimaan satovahinko- ja kasvintuhoojavakuutusten osalta 3/2019 ja eläintautivakuutusten osalta 11/2019.	
Vakuutusmaksuvero, L 1966/664	..	..	..	..	EU:n alv-direktiivin mukainen järjestelmä 24 % vakiokannalla (25,5 % 1.9.2024 alkaen)		

### Valmisteverotus ja liikenteen verotus

Tuki-instrumentti (verotuen arvo, MEUR)	2023	2024	2025	2026	Normijärjestelmä	Huomioitavaa aineistosta	EU valtioneuvosto
Dieselpolttoaineen normia alempi verokanta (josta vähennetty henkilöautojen käyttövoimaverosanktio)	675	665	648	627	Liikenteen polttoaineiden energiaveromallin mukainen verotaso dieselille	Ajantasainen tieto veroilmoitusaineistosta	

Parafiinisen dieselöljyn verotuki					Liikenteen polttoaineiden energiaveromallin mukainen verotaso (jossa huomioidaan puhtaiden ajoneuvojen direktiivi), josta vähennetty dieselöljyn verotuki. Verotuki poistuu 2023, määriteltä verotueksi 2019.	Ajantasainen tieto veroilmoitusaineis tosta. Poistunut 2023 alkaen.	
Työkoneissa käytetyn kevyen polttoöljyn normia alempi verokanta	465	414	414	402	Liikenteen polttoaineiden energiaveromallin mukainen verotaso dieselille (dieselin vero lisätynä dieselin verotuella)	Ei tarkkaa eikä ajantasaista tietoa. Perustuu tilaston sijaan mallinnukseen (VTT-TYKO).	
Liikenteeseen käytetyn sähkön normia alempi verokanta	22	37	51	69	Liikenteen polttoaineiden energiaveromallin mukainen verotaso sähkölle. Tätä teoreettista tasoa ei ole määriteltä.	Ei tarkkaa eikä ajantasaista tietoa. Perustuu tilaston sijaan mallinnukseen (VTT-ALIISA).	
Liikenteeseen käytetyn kaasun normia alempi verokanta	18	22	24	28	Liikenteen polttoaineiden energiaveromallin mukainen verotaso maa- ja biokaasulle.	Ajantasainen tieto veroilmoitusaineis tosta.	
Raideliikenteen sähkön verottomuus	16	9	9	?	Liikenteen polttoaineiden energiaveromallin mukainen verotaso dieselille (dieselin vero lisätynä dieselin verotuella)	Ei tarkkaa eikä ajantasaista tietoa. Viimeisimmät arviot kulloinkin 2 vuoden takaa.	
Raideliikenteen dieselmoottereissa käytettävä kevyt polttoöljy	12	9	9	9	Liikenteen polttoaineiden energiaveromallin mukainen verotaso dieselille (dieselin vero lisätynä dieselin verotuella)	Ei tarkkaa eikä ajantasaista tietoa. Viimeisimmät arviot kulloinkin 2 vuoden takaa.	
Puupohjaisten polttoaineiden verottomuus	440	440	440	440	Lämmityspolttoain eiden energiaveromallin mukainen verotaso puupohjaisille polttoaineille	Ei tarkkaa eikä ajantasaista tietoa. Viimeisimmät arviot kulloinkin 2 vuoden takaa. Suuruusluokka-arvio,	

						normiverotasona energiasisältövero.	
Biokaasun verottomuus	2	2	2		Lämmityspolttoain eiden energiaveromallin mukainen verotaso lämmitys- ja työkonekäytössä	Ei tarkkaa eikä ajantasaista tietoa. Lämmityksen osalta viimeisimmät arviot kulloinkin 2 vuoden takaa.	
Jätteenpolton verottomuus	32	32	32		Lämmityspolttoain eiden energiaveromallin mukainen verotaso jätteelle	Ei tarkkaa eikä ajantasaista tietoa. Ei tarkkaa tietoa jätteen ominaisuuksista, jotta tarkka normiverotaso voitaisiin määrittää. Määritetty verotueksi 2019. Normiverotasona energiasisältövero.	
Yhdistetyn sähkön- ja lämmöntuotannon energiasisältöveron alennus (CHP)	64	49	31	16	Ajantasainen tieto veroilmoitusaineistosta	Ajantasainen tieto veroilmoitusaineistosta. Muutos v. 2019: CO <sub>2</sub> -veron puolitus korvattiin energiasisältöveron alennuksella. Laskentatavan muutos.	107
Teollisuuden ja kasvihuoneiden, konesalien sekä eräiden lämpöpumppujen ym. alempi sähköverokanta (Veroluokka II)	744	763	830	865	Sähköveroluokka I	Ajantasainen tieto veroilmoitusaineistosta	107
Konesalien alempi verokanta (Veroluokka II)		29	36	23	Sähköveroluokka I	Ajantasainen tieto veroilmoitusaineistosta. Ilmoitetaan erikseen teollisuuden jne. alemmasta sähköverokannasta.	107
Energiaintensiivisten yritysten veronpalautus (suorissa tuissa)	36	24	11	-	Veronpalautuksen määrä	Ajantasainen tieto veronpalautustiedoista. Verotukea pienennetään v. 2022 ja se poistuu v. 2025	107

Turpeen normia alempi verokanta	76	51	35	32	Lämmityspolttoain eiden energiaveromallin mukainen verotaso turpeelle	Ajantasainen tieto veroilmoitusaineis tosta	
Turpeen verottoman käytön yläraja	46	46	46	46	Lämmityspolttoain eiden energiaveromallin mukainen verotaso turpeelle	Ei tarkkaa eikä ajantasaista tietoa. Viimeisimmät arviot kulloinkin 2 vuoden takaa sisältäen karkeita oletuksia.	
Maatalouden energiaveron palautus (suorissa tuissa)	46	41	44	44	Veronpalautuksen määrä	Ajantasainen tieto veronpalautustied oista. Verotuki kasvoi v. 2021 veronkorotusten myötä.	107
Pienpanimoiden veronhuojennus	15	14	17	17	Oluen yleinen verotaso	Ajantasainen tieto veroilmoitusaineis tosta.	
Autoveron palautus vamman perusteella	2	1	1	1	Ajoneuvon hinnan ja CO <sub>2</sub> -päästön perusteella määritettävä autovero	Ajantasainen tieto viimeisimmän toteutumavuoden veronpalatustiedoista.	
Pelastusauton, sairausauton, invaja esteettömän taksin yms. autoverottomuus, L 1482/1994, 21 § 1 mom. ja 28 §	108	160	160	160	Ajoneuvon hinnan ja CO <sub>2</sub> -päästön perusteella määritettävä autovero	Viimeisimmän toteutuneen automäärätiedon perusteella tehty arvio ajoneuvomäärästä (verotusarvo- ja CO <sub>2</sub> -tiedot niiden ajoneuvojen osalta, kun ne ovat tallennettu Verohallinnon tietokantaan). Tuki matkailuautoille päättyy asteittain.	
Henkilö- ja pakettiautojen ajoneuvoveron käyttövoimavero	-361	-356	-356	-356	Ajoneuvon hinnan ja CO <sub>2</sub> -päästön perusteella määritettävä autovero	Ajantasainen tieto viimeisimmän toteutumavuoden veronpalatustiedoista. Henkilöautojen osuus n. 90 %.	
Taksien autoverohuojennus					Ajoneuvon hinnan ja CO <sub>2</sub> -päästön perusteella määritettävä autovero	Ajantasainen tieto viimeisimmän toteutumavuoden veronpalatustiedoista. Verotuki poistuu asteittain vuosien 2018-2022 aikana. Ei voimassa.	

Museoajoneuvojen, pelastusautojen, sairausautojen, linja-autojen vapautus ajoneuvoverosta	3	3	3	3	Ajoneuvon CO <sub>2</sub> -päästön tai massan perusteella määritettävä ajoneuvovero	Ajantasainen tieto ajoneuvojen määrästä, jonka perustella verotuen määrää voidaan arvioida.	
Puu- ja turveperusteista polttoainetta käyttävien ajoneuvojen vapautus ajoneuvoverosta, L 1281/2003, 12 § 1 mom. 11 k	1	<0,5	<0,5	<0,5	Ajoneuvon CO <sub>2</sub> -päästön tai massan perusteella määritettävä ajoneuvovero	Ajantasainen tieto ajoneuvojen määrästä, jonka perustella verotuen määrää voidaan arvioida.	
Yhdistettyjen kuljetusten tuki	0	0	0	0	Täysimääräinen kuorma-autojen käyttövoimavero	Tieto toteumasta.	
Invalidien vapautus ajoneuvoveron perusverosta	15	13	13	13	Ajoneuvon CO <sub>2</sub> -päästön tai massan perusteella määritettävä ajoneuvovero	Ajantasainen tieto viimeisimmän toteutumavuoden veronpalatustiedoista.	
Eräät virvoitusjuomaveroista (1127/2010) vapautetut tuotteet	<0,5	<0,5	<0,5	<0,5	Virvoitusjuomien litramääräinen vero	Määrä vähäinen (saatavilla veroilmoitusaineistosta)	108 De minimis tuki, pakkaukset
Kullanhuuhdonnan vapautus kaivosmineraaliverosta		<0,5	<0,5	<0,6	Kullan täysimääräinen vero	Määrän arvioidana olevan vähäinen. Kohdentuu myös kunnille.	

## Tuloverolaki ja siihen liittyvä verotus

Metsälahjavähennys	1	1	1	1			<b>108 De minimis tuki</b>
Suurten ilmastoneutraaliin talouteen tähtäävien investointien verohyvitys *						Tukiviranomaisen: Business Finland Myönnetty noin 2 Mrd.€ v. 2026. Verovähennykset ajoittuvat vuosille 2028-2048.	<b>107</b>

\* Suurten ilmastoneutraaliin talouteen tähtäävien investointien verohyvitys muodostaa uuden verotuen yhteisöjen tuloverotuksessa. Verohyvitystä saa vähentää yhteisöverosta vuodesta 2028 alkaen, joten uutta tukea ei vielä lisätä verotukimuistioon eikä sitä lasketa vuonna 2026 voimassa olevaksi verotueksi. Suomessa otettiin vuonna 2025 käyttöön uusi määräaikainen verotuki suurille puhtaan siirtymän investoinneille. Tuen tavoitteena on lisätä sähköä hyödyntäviä suuria teollisia investointeja ja samalla tukea puhtaan siirtymän teollisuuden rakentumista Suomeen. Business Finlandin hallinnoimaa puhtaan siirtymän investointien verohyvitystä myönnettiin yhteensä 37 hankkeelle noin 2 miljardin euron edestä. Myönnettyt hyvitykset pohjautuivat yhteensä noin 15 miljardin euron investointikustannuksiin. Hallitus linjasi kevään 2025 puoliväliriihessä, että puhtaan siirtymän investointien tukemista verohyvityksellä jatketaan.

<https://valtioneuvosto.fi/-/puhtaan-siirtymän-investointien-verotuen-jatkon-valmistelu-etenee>

## Suomen koronatuuet

## Liite 3

(reaalihinnot)

## Avustukset (M€)

	2020	2021	2022	2023	Säädös	Yleistuki vs. kohdennettu
Business Finlandin liiketoiminnan kehittämisavustukset häiriötilanteessa (TEM)	994,4				Valtionavustuslaki (688/2001), valtioneuvoston asetus tutkimus-, kehittämis- ja innovaatiotoiminnan rahoituksesta (1444/2014 muutoksineen): <a href="https://finlex.fi/fi/laki/alkup/2014/20141444">https://finlex.fi/fi/laki/alkup/2014/20141444</a>	Yleistuki
ELY-keskusten yritysten kehittämisavustus pandemian aiheuttamiin markkina- ja tuotantohäiriöihin (TEM)	335,5				Avustus myönnetään valtionavustuksesta yritystoiminnan kehittämiseksi annetun lain (9/2014) sekä asetuksen (716/2014) nojalla. Valtioneuvoston asetusta muutettiin tilapäisesti korona-avustuksiin soveltuvaksi valtioneuvoston asetuksella valtionavustuksesta yritystoiminnan kehittämiseksi annetun valtioneuvoston asetuksen väliaikaisesta muuttamisesta (178/2020): <a href="https://www.finlex.fi/fi/laki/alkup/2014/20140009">https://www.finlex.fi/fi/laki/alkup/2014/20140009</a>	Yleistuki
Yrittäjien työmarkkinatuki (TEM)	165,8	48	24,4		Laki työttömyysturvalain 11 luvun väliaikaisesta muuttamisesta annetun lain voimaantulosäännöksen muuttamisesta (492/2020): <a href="https://www.finlex.fi/fi/laki/alkup/2020/20200492">https://www.finlex.fi/fi/laki/alkup/2020/20200492</a>	Yleistuki
Yksinyrittäjien valtionavustus (TEM)	94,3				Valtioneuvoston asetus yksinyrittäjille myönnettävästä valtionavustuksesta (199/2020): <a href="https://www.finlex.fi/fi/laki/alkup/2020/20200199">https://www.finlex.fi/fi/laki/alkup/2020/20200199</a>	Yleistuki
Tuki ravintola-alan yrityksille (TEM)	136				Laki ravitsemisyriyten uudelleentyyöllistämisen tukemisesta ja toiminnan rajoitusten hyvittämisestä (403/2020): <a href="https://www.finlex.fi/fi/laki/alkup/2020/20200403">https://www.finlex.fi/fi/laki/alkup/2020/20200403</a>	Kohdennettu ravintola-ala
Kustannustuki, 1. hakukierros (TEM)	122,9				Laki yritysten määräaikaisesta kustannustuesta (508/2020): <a href="https://finlex.fi/fi/laki/alkup/2020/20200508">https://finlex.fi/fi/laki/alkup/2020/20200508</a>	Yleistuki
Kustannustuki, 2. hakukierros (TEM)		187,5			Laki yritysten määräaikaisesta kustannustuesta (963/2020):	Yleistuki

					<a href="https://finlex.fi/fi/laki/alkup/2020/20200963">https://finlex.fi/fi/laki/alkup/2020/20200963</a>	
Kustannustuki, 3. hakukierros (TEM)		298,2			Laki yritysten määräaikaisesta kustannustuesta (280/2021): <a href="https://finlex.fi/fi/laki/alkup/2021/20210280">https://finlex.fi/fi/laki/alkup/2021/20210280</a>	Yleistuki
Kustannustuki, 4. hakukierros (TEM)		150,7			Laki yritysten määräaikaisesta kustannustuesta (609/2021): <a href="https://finlex.fi/fi/laki/alkup/2021/20210609">https://finlex.fi/fi/laki/alkup/2021/20210609</a>	Yleistuki
Kustannustuki, 5. hakukierros (TEM)		16,6	64,3		Laki yritysten määräaikaisesta kustannustuesta (1062/2021): <a href="https://finlex.fi/fi/laki/alkup/2021/20211062">https://finlex.fi/fi/laki/alkup/2021/20211062</a>	Yleistuki
Kustannustuki, 6. hakukierros (TEM)			64,1	1,2	Laki yritysten määräaikaisesta kustannustuesta (157/2022): <a href="https://finlex.fi/fi/laki/alkup/2022/20220157">https://finlex.fi/fi/laki/alkup/2022/20220157</a>	Yleistuki
Tuki kattamattomiin kiinteisiin kustannuksiin (kustannustuki yrityksille, joiden EU:n määrittelemä koronatukien enimmäismäärä 1,8 milj. on jo täynnä tai täyttymässä), 1. hakukierros (TEM)		18,3	25,2		Laki yritysten määräaikaisesta kustannustuesta annetun lain muuttamisesta. (609/2021): <a href="https://finlex.fi/fi/laki/alkup/2021/20210609">https://finlex.fi/fi/laki/alkup/2021/20210609</a>	Yleistuki
Tuki kattamattomiin kiinteisiin kustannuksiin (kustannustuki yrityksille, joiden EU:n määrittelemä koronatukien enimmäismäärä 2,3 milj. on jo täynnä tai täyttymässä), 2. hakukierros (TEM)			23,3		Laki yritysten määräaikaisesta kustannustuesta annetun lain muuttamisesta. (336/2022): <a href="https://finlex.fi/fi/laki/alkup/2022/20220336">https://finlex.fi/fi/laki/alkup/2022/20220336</a>	Yleistuki
Tapahtumatakuu (määräraha 250 milj. €, takuuta myönnetty 129,1 milj., korvauksia 14,8 milj.) (TEM)		14,8	0,1		Laki yritysten määräaikaisesta kustannustuesta annetun lain muuttamisesta (435/2021): <a href="https://www.finlex.fi/fi/laki/alkup/2021/20210435">https://www.finlex.fi/fi/laki/alkup/2021/20210435</a>	Kohdennettu
Mikro- ja pienyrittäjien sulkemiskorvaus, 1. hakukierros (TEM)		98,3			Laki yritysten määräaikaisesta kustannustuesta annetun lain muuttamisesta (280/2021): <a href="https://www.finlex.fi/fi/laki/alkup/2021/20210280">https://www.finlex.fi/fi/laki/alkup/2021/20210280</a>	Kohdennettu Majoitus ja ravitsemisala, liikuntayritykset
Mikro- ja pienyrittäjien sulkemiskorvaus, 2. hakukierros (TEM)			58,7		Laki yritysten määräaikaisesta kustannustuesta annetun lain muuttamisesta (157/2022): <a href="https://www.finlex.fi/fi/laki/alkup/2022/20220157">https://www.finlex.fi/fi/laki/alkup/2022/20220157</a>	Kohdennettu Majoitus ja ravitsemisala, liikuntayritykset

Keskisuurten ja suurten yritysten sulkemiskorvaus (TEM)		9,1			Laki yritysten määräaikaisesta kustannustuesta annetun lain muuttamisesta (280/2021): <a href="https://www.finlex.fi/fi/laki/alkup/2021/20210280">https://www.finlex.fi/fi/laki/alkup/2021/20210280</a>	Kohdennettu Majoitus ja ravitsemisala, liikuntayritykset
Maaseudun yritykset, maatalous ja kalatalous, väliaikaiset koronatuot (MMM)	29,3	23,5			Valtioneuvoston asetus maaseudun yritysten väliaikaisesta tuesta (367/2020) <a href="https://finlex.fi/fi/laki/alkup/2020/20200367">https://finlex.fi/fi/laki/alkup/2020/20200367</a>	Kohdennettu Maa-, metsä- ja kalatalous
Lasti- ja matkustaja-alusvarustamojen liikennöinti (LVM)	14,8	46,3			Varustamoille maksettu avustus myönnetään valtionavustuslain (688/2001) sekä sen 8 §:n nojalla annetun asetuksen perusteella: <a href="https://www.finlex.fi/fi/laki/alkup/2020/20200548">https://www.finlex.fi/fi/laki/alkup/2020/20200548</a>	Kohdennettu Meriliikenne
Miehistötukilain väliaikainen muutos (1.1.-31.12.2021) (LVM)		7			Laki meriliikenteessä käytettävien alusten kilpailukyvyn parantamisesta annetun lain väliaikaisesta muuttamisesta (1065/2020): <a href="https://finlex.fi/fi/laki/alkup/2020/20201065">https://finlex.fi/fi/laki/alkup/2020/20201065</a>	Kohdennettu Meriliikenne
Journalismin tukeminen (LVM)	7,5				Valtioneuvoston asetus valtionavustuksesta journalistisen sisällön edistämiseen vuonna 2020 (679/2020): <a href="https://www.finlex.fi/fi/laki/alkup/2020/20200679">https://www.finlex.fi/fi/laki/alkup/2020/20200679</a>	Kohdennettu Viestintä
Avustukset kulttuurialan yhteisöille (v. 2021 II LTA) (OKM)	4,2	14,5			Avustukseen sovelletaan valtionavustuslakia (688/2001).: <a href="https://www.finlex.fi/fi/laki/ajantasa/2001/20010688">https://www.finlex.fi/fi/laki/ajantasa/2001/20010688</a>	Kohdennettu Kulttuuri ja urheilu
Avustukset kulttuuritapahtumille (sis. Kesäteatterit 2021) (OKM)	3,8	2,7			Avustukseen sovelletaan valtionavustuslakia (688/2001). <a href="https://www.finlex.fi/fi/laki/ajantasa/2001/20010688">https://www.finlex.fi/fi/laki/ajantasa/2001/20010688</a>	Kohdennettu Kulttuuri ja urheilu
Koronatuki kulttuuriperintöalan yhteisöille (2021) (OKM)		0,3			Avustukseen sovelletaan valtionavustuslakia (688/2001). <a href="https://www.finlex.fi/fi/laki/ajantasa/2001/20010688">https://www.finlex.fi/fi/laki/ajantasa/2001/20010688</a>	Kohdennettu Kulttuuri ja urheilu
Avustukset urheiluliigaseuroille (jäähokkoliiga ja jalkapalloliiga) (OKM)	1,35	0,9			Valtionavustuslaki (688/2001), Liikuntalaki (390 /2015) <a href="https://www.finlex.fi/fi/laki/ajantasa/2001/20010688">https://www.finlex.fi/fi/laki/ajantasa/2001/20010688</a>	Kohdennettu Kulttuuri ja urheilu
Tuki elokuva-alan tuotantoyhtiöille (2021) (OKM)		4			laki valtion rahoituksesta elokuvakulttuurin edistämiseen (1174/2018): <a href="https://finlex.fi/fi/laki/alkup/2018/20181174">https://finlex.fi/fi/laki/alkup/2018/20181174</a>	Kohdennettu Kulttuuri ja urheilu
Avustukset elokuvien ja tv-draamasarjojen tuotantoon (OKM)	5	0,15			laki valtion rahoituksesta elokuvakulttuurin edistämiseen (1174/2018): <a href="https://finlex.fi/fi/laki/alkup/2018/20181174">https://finlex.fi/fi/laki/alkup/2018/20181174</a>	Kohdennettu Kulttuuri ja urheilu

Elokuvateattereiden ja elokuvalevittäjien lisätoimintatuki (OKM)	3,2	8,4			laki valtion rahoituksesta elokuvakulttuurin edistämiseen (1174/2018): <a href="https://finlex.fi/fi/laki/alkup/2018/20181174">https://finlex.fi/fi/laki/alkup/2018/20181174</a>	Kohdennettu Kulttuuri ja urheilu
Öljyjätehuollon kehittämisavustus ja Muovitiekartan kokeilu- ja pilottihankkeiden avustus (YM)	1,789					
<b>Yhteensä[1]</b>	<b>1 920</b>	<b>949</b>	<b>260</b>	<b>1</b>		

### Lainat, takaukset ja muut vastikkeelliset tuet (M€)

	2020	2021	2022	2023	Säädös	Yleistuki vs. kohdennettu
Business Finlandin lainat tki-toimintaan, liiketoiminnan kehittämislainat häiriötilanteessa (valuutus 300 milj. €) (TEM)	64	52			Laki valtion lainanannosta sekä valtion takauksesta ja valtion takuusta (449/1988), valtioneuvoston asetus tutkimus-, kehittämis- ja innovaatiotoiminnan rahoituksesta (1444/2014 muutoksineen): <a href="https://finlex.fi/fi/laki/alkup/2014/20141444">https://finlex.fi/fi/laki/alkup/2014/20141444</a>	Yleistuki
Finnveran takaukset ja lainat vaikeuksissa oleville yrityksille (valuutus yhteensä 2 mrd. €, jäljellä vuotta 2022 varten 1,054 mrd. ) (TEM)	470	476	–		Finnveran toimintalaki (18.6.1998/445), Laki valtion erityisrahoitusyhtiön luotto-, takaus- ja pääomasijoitustoiminnasta annetun lain muuttamisesta: <a href="https://www.finlex.fi/fi/laki/alkup/2020/20200402">https://www.finlex.fi/fi/laki/alkup/2020/20200402</a>	Yleistuki
Valtiontakaus Eläkevakuutusyhtiö Ilmariselle Finnairin työeläkkeiden takaisinlainauksen vakuudeksi (600 milj. lainan takaus, solussa takausvastuu), (VM)	540				Valtion lainananto ja valtiontakaus sekä valtiontakuu annettu laki (449/1988) 15 § 1 momentti & Valtiontakauksesta perittävistä maksuista annettu valtioneuvoston asetus (20/2003), sellaisena kuin se muutettuna asetuksella (82/2017) 3 § 1 ja 2 momentti: <a href="https://www.finlex.fi/fi/laki/alkup/2020/20200152">https://www.finlex.fi/fi/laki/alkup/2020/20200152</a>	Kohdennettu Lentoliikenne
Huoltovarmuuskriittisten varustamoiden takaukset (VM)	139,5				Laki valtion lainanannosta sekä valtiontakauksesta ja valtiontakuusta (1988/449) muutoksineen. Valtioneuvoston asetus valtiontakauksesta perittävistä maksuista (20/2003) muutoksineen: <a href="https://www.finlex.fi/fi/laki/alkup/2003/20030020">https://www.finlex.fi/fi/laki/alkup/2003/20030020</a>	Kohdennettu Meriliikenne
Takaukset maatilayrittäjille (MMM)	14,8	-	13,5		Laki valtiontakauksista maatalojen maksuvalmiuslainoille (232/2019): <a href="https://www.finlex.fi/fi/laki/alkup/2019/20190232">https://www.finlex.fi/fi/laki/alkup/2019/20190232</a>	Kohdennettu Maa-, metsä- ja kalatalous

Lentoliikenteen valvontamaksujen maksujoustot (LVM)	5,7				Laki lentoliikenteen valvontamaksusta annetun lain 7 §:n väliaikaisesta muuttamisesta (489/2020): <a href="https://www.finlex.fi/fi/laki/alkup/2020/20200489">https://www.finlex.fi/fi/laki/alkup/2020/20200489</a>	Kohdennettu Lentoliikenne
<b>Yhteensä</b>	<b>1 234</b>	<b>528</b>	<b>14</b>	<b>0</b>		

#### Verotuet, verojen luonteisten maksujen alennukset ja verojen maksulykkäykset (M€)

VEROTUET, VEROJEN LUONTEISTEN MAKSUJEN ALENNUKSET JA VEROJEN MAKSULYKKÄYKSET	2020	2021	2022	2023	Säädös	Yleistuki vs. kohdennettu
Työnantajan työeläkevakuutusmaksujen alentaminen 2,6 %-yksikköä (STM)	1 500				Laki työntekijän eläkelain mukaisen vakuutusmaksun tilapäisestä alentamisesta vuonna 2020 (195/2020): <a href="https://www.finlex.fi/fi/laki/alkup/2020/20200195">https://www.finlex.fi/fi/laki/alkup/2020/20200195</a>	Yleistuki
Verojen maksujärjestelyhuojennus, viivästyskorkoalennus 2,5 %:iin (VM)	1 300				Laki veronlisäyksestä ja viivekorosta annetun lain väliaikaisesta muuttamisesta (512/2021): <a href="https://finlex.fi/fi/laki/alkup/2021/20210512">https://finlex.fi/fi/laki/alkup/2021/20210512</a>	Yleistuki
Pandemian torjuntaan tarkoitetuille tavaroille määräaikainen nollaverokanta (alv) (VM)	14	17	9		Laki arvonlisäverolain väliaikaisesta muuttamisesta (1369/2021): <a href="https://finlex.fi/fi/laki/alkup/2021/20211369">https://finlex.fi/fi/laki/alkup/2021/20211369</a>	Kohdennettu Sosiaali- ja terveysala
Matkapalveluyhdistelmien tarjoajien valvonta- ja maksukyvyttömyyssuojamaksujen perimättä jättäminen (TEM)	0,8	0,6			Laki matkapalveluyhdistelmien tarjoajan valvonta- ja maksukyvyttömyyssuojamaksusta annetun lain väliaikaisesta muuttamisesta: <a href="https://www.finlex.fi/fi/laki/alkup/2022/20220241">https://www.finlex.fi/fi/laki/alkup/2022/20220241</a>	Kohdennettu Matkailu
Koronaviruksen kotitestin väliaikainen arvonlisäverottomuus 1.1.-31.12.2022 (VM)			3		Laki arvonlisäverolain väliaikaisesta muuttamisesta (241/2022): <a href="https://www.finlex.fi/fi/laki/alkup/2022/20220150">https://www.finlex.fi/fi/laki/alkup/2022/20220150</a>	Kohdennettu Sosiaali- ja terveysala
<b>Yhteensä</b>	<b>2 815</b>	<b>18</b>	<b>12</b>	<b>0</b>		

#### Muut tuet, oman pääoman ehtoinen tuki (M€)

MUUT TUET, OMAN PÄÄOMAN EHTOINEN	2020	2021	2022	2023	Säädös	Yleistuki vs. kohdennettu
Finnairin pääomittaminen (VNK)	286					Kohdennettu Lentoliikenne
Finnairin hybridilaina (VNK)		350	50			Kohdennettu Lentoliikenne

Finnavia pääoma- ja lainatuki (VNK)		350				Kohdennettu Lentoliikenne
Talousapu- ja energianeuvonta (TEM)	1,5					- Kohdennettu
Väylämaksun poisto (LVM)	45				Laki väylämaksulain muuttamisesta ja väliaikaisesta muuttamisesta annetun lain voimaantulosäännöksen muuttamisesta: <a href="https://www.finlex.fi/fi/laki/alkup/2020/20200997">https://www.finlex.fi/fi/laki/alkup/2020/20200997</a>	Kohdennettu Meriliikenne
Työttömyysturvan omavastuupäivien poistaminen lomautuksista ja irtisanomisista (STM)	182				Laki työttömyysturvalain väliaikaisesta muuttamisesta (997/2020): <a href="https://www.finlex.fi/fi/laki/alkup/2020/20200172">https://www.finlex.fi/fi/laki/alkup/2020/20200172</a>	Yleistuki
<b>Yhteensä</b>	<b>515</b>	<b>700</b>	<b>50</b>	<b>0</b>		

#### Markkinaehtoinen rahoitus (M€)

	Käytett y v. 2020	Käytett y v. 2021	Käytett y v. 2022	Käytet ty v. 2023	Säädös	Yleistuki vs. kohdennet tu
Finnvera Oyj (valtuus 5,8 mrd. €, käytetty määrä on nettomääräinen luotto- ja takaustappiositoumuksen piirissä oleva vastuukannan kasvu; käyttämätön valtuus 5,065 mrd. € on siirretty vuodelle 2022) (TEM)	504	231	–		Laki valtion erityisrahoitusyhtiön luotto-, takaus- ja pääomasijoitustoiminnasta annetun lain muuttamisesta (402/2020): <a href="https://www.finlex.fi/fi/laki/alkup/2020/20200402">https://www.finlex.fi/fi/laki/alkup/2020/20200402</a>	Yleistuki
Suomen Teollisuussijoitus Oy (pääomasijoitus) (TEM)	63,3	26,4	180,5	25	Talousarvio [2]	Yleistuki
<b>Yhteensä</b>	<b>567</b>	<b>257</b>	<b>181</b>	<b>25</b>		

[1] Vuonna 2022 I LTA:ssa myönnettiin 30 milj. euroa joukkoliikennetukiin koronasta johtuen. Niitä ei kuitenkaan myönnetty yrityksille vaan toimivaltaisille viranomaisille. Tieliikenteessä viranomaisia ovat määritellyt kunnat ja kunta-seudut, rautatieliikenteessä LVM ja HSL omalla alueellaan sekä lentoliikenteessä Traficom. Epäsuorasti tuet hyödyttävät yrityksiä silloin, kun viranomaiset hankkivat liikennepalveluita yrityksiltä. Suoraan tukeen yrityksille joukkoliikennemääräraha ei sovellu, eikä sitä sen vuoksi ole tässä listattu koronayritystueksi.

[2] Vuoden 2020 toisessa lisätalousarviossa (24.4.2020) päätettiin 150 miljoonan euron määrärahasta. Neljännessä lisätalousarviossa (26.6.2020) puolestaan päätettiin 250 miljoonan euron määrärahasta Tesin lisäpääomittamiseksi. Yhteensä siis 400 M€. Määrärahaa myönnettiin kaiken kaikkiaan 350 M€, josta Tesi palautti valtion talousarvioon 90 M€ keväällä 2023. Arvio ohjelmien kokonaissijoitusmäärästä tulee olemaan täydet 350 M€. Käyttämättä oleva noin 55 M€ kohdennetaan jatkosijoituksiin.

Muita toimenpiteitä

### **Konkurssilain väliaikainen muutos**

Alun perin 1.5.2020 käyttöön otettu päättyi 31.1.2021. Uusi lakimuutos tuli voimaan helmikuun alussa ja ulottuu 30.9.2021 asti. Ko. laki pitkitti maksukehotukseen liittyvän maksuajan viikon sijasta 30 päivään.

### **Työttömyysturvan suojaosan korotus ja sen jatko (1.6.2020–30.11.2011)**

Määräraha 13 miljoonaa euroa. Ei ole EU-valtiontuki. Suojaosa tarkoittaa rahamäärää, jonka työtön työnhakija voi ansaita ilman, että se vaikuttaa työttömyysetuuteen. Jokainen suojaosan ylittävä euro vähentää etuutta 50 senttiä. Ei ole huomioitu taulukon määrärahoissa.

### **Koronasta johtuvat työlainsäädännön väliaikaiset muutokset**

Hallitus ja työmarkkinajärjestöt sopivat 1.4.2020 alkavan työlainsäädännön väliaikaiset muutokset koronan takia (31.12.2020 asti). Ne mahdollistivat nopeutetun lomautusprosessin ja muita joustoja työntekijän lomautukseen.

### **Valtion Eläkerahasto VER, lisäsijoitukset yritystodistusmarkkinoille**

Maaliskuussa 2020 hallitus ohjasi VER:n kohdentamaan sijoituksiaan suomalaisten yritysten lyhytaikaisiin (korkeintaan 12 kk juoksuajan) yritystodistuksiin. VER ilmoitti 19.3.2020, että se korotti taseessaan olevien suomalaisten yritystodistusten maksimimäärää miljardilla eurolla, ja että ostot tapahtuvat markkinahintaan. Yritystodistusten arvo VER:n taseessa oli enimmillään toukokuussa 2020. Tuolloin arvo oli 402 miljoonaa euroa eli reilusti alle miljardin euron ostoylärajan. VER:n mukaan yritystodistusten tarjonta laski voimakkaasti kesän 2020 aikana, minkä vuoksi ostoja ei tehty enempää[3].

### **Suomen Pankki, yritystodistusten osto-ohjelma**

Vuoden 2020 keväällä käynnistyneeseen ohjelmaan varattiin miljardi euroa. Suomen Pankki osti sijoituskriteerit täyttävien, luottokelpoisten ja isojen suomalaisyritysten yritystodistuksia. Suurimmat ostot tehtiin ostojen aloittamista seuraavien viikkojen aikana, minkä jälkeen ostomäärät pienentyivät tasaisesti.

[3] [https://www.ver.fi/fi-FI/Julkaisut/Tiedotteet/VERin\\_sijoitukset\\_yritystodistusmarkkino\(910\)](https://www.ver.fi/fi-FI/Julkaisut/Tiedotteet/VERin_sijoitukset_yritystodistusmarkkino(910))

(reaalihinnat) (M€)

Käytetty	2022	2023	2024	Huom.
Finnveran takaus ja korkotukiohjelma (Ukraina)	35	1 570		Komission tilapäisten Ukraina - valtiontukisääntöjen mukaan koko lainan pääoma on tukea. Mikäli laina maksetaan takaisin, todellisen tuen määräksi muutetaan korkotuen määrä.
Business Finland Venture Capital Oy:n oman pääoman ehtoinen sijoitus päätös, Meyer Turku (vaihtovelkakirjalaina)		80		Komission tilapäiset Ukraina - valtiontukisäännöt, yksittäisnotifioitu tukipäätös. Komissiolle ilmoitettiin BFVC:n kautta myönnettävä 80 milj. euron vaihtovelkakirjalaina, johon sovellettava korko olisi markkinahintaa alhaisempi. Tuki-instrumentti voidaan luokitella oman pääoman ehtoiseksi rahoitukseksi. Lainan maturiteetti on neljä vuotta. Ehtoihin sisältyy konversio-oikeus yhtiön osakkeiksi, mikäli lainaa ei makseta korkoineen takaisin sovitussa ajassa. Mikäli konversioon päädytään, yksityiskohtaisista ehdoista lainapääoman vaihtamiseksi yhtiön osakkeiksi neuvotellaan uudelleen komission kanssa.
Sähkön johdannaismarkkinoilla toimivien yhtiöiden maksuvalmiutta tukeva lainaohjelma	-	-		Energiayhtiöille suunnattu laina- ja takausohjelma (5 Mrd.€ kuntasektorin energiayhtiöille ja 10 Mrd.€ johdannaismarkkinoilla toimiville yhtiöille vakuusvaatimusten kattamiseen.
Sähköenergian määräaikainen alennettu 10 % verokanta (1.12.2022-30.4.2023)	58	232		EU:n alv-direktiivin mukainen järjestelmä 24 % vakiokannalla. Laskettu kansantalouden tilinpidon sekä kulutustutkimuksen (2016) tietojen pohjalta.
Kuljetusyritysten määräaikainen polttoainetuki (Ukraina)	31,4	0,1		Polttoainetukea oli mahdollista saada kolmelta kuukaudelta (helmikuu-huhtikuu 2022). Tuki kattoi 5 prosenttia polttoainekustannuksista näiltä kuukausilta.
Saimaan luotsauksen hintatuki	0,9			
Finnfund Oy			25	Pääomittaminen

*Tilapäiset valtiontukisäännöt koronapandemian johdosta*

Euroopan komissio joustavoitti huomattavasti valtiontukisääntelyä, jotta koronaepidemian seurauksena vaikeuksiin joutuneita yrityksiä ja työpaikkoja pystyttiin tukemaan. Euroopan komissio hyväksyi 19. maaliskuuta 2020 tilapäiset valtiontukipuitteet, jonka avulla jäsenvaltiot voivat varmistaa yritysten likviditeetin ja rahoituksen saannin. Komissio salli yritystuet myöhemmin koronapandemian seurauksena myös muista syistä kuin koronan johdosta vaikeuksissa oleville yrityksille.

Tilapäisiä valtiontukisääntöjä laajennettiin ja tehtiin joustavammiksi Euroopan komission toimesta vielä vuoden 2020 huhtikuussa, toukokuussa, kesäkuussa, lokakuussa sekä vuoden 2021 tammikuussa ja marraskuussa (Euroopan komissio 2021a) sekä vuoden 2022 lokakuussa (Euroopan komissio 2022b). Huhtikuussa 2020 valtiontukipuitteita laajennettiin koskemaan koronaliittännäisten tuotteiden valmistusta, T&K-toiminnan tukemista ja palkkatukea. Toukokuussa sallittiin yritysten julkinen pääomittaminen, jossa on mukana valtiontukea. Kesäkuussa sallittiin se, että tukea voidaan myöntää yrityksille, jotka olivat taloudellisissa vaikeuksissa jo ennen koronaepidemiaa. Lokakuussa sallittiin kattamattomien kiinteiden kustannusten tuki yrityksille, joiden liikevaihto on laskenut 30 prosenttia.

Tammikuussa 2021 sääntöjen yrityskohtaisia tukien enimmäismääriä nostettiin 800 000 eurosta 1,8 miljoonaan euroon. Kattamattomien kiinteiden kustannustuen osalta yrityskohtainen enimmäismäärä nostettiin 3 miljoonasta 10 miljoonaan euroon. Marraskuussa 2021 yrityskohtaisia tukien enimmäismääriä nostettiin 1,8 miljoonasta eurosta 2,3 miljoonaan euroon ja kattamattomien kiinteiden kustannustuen tuen yrityskohtaista enimmäismäärää 10 miljoonasta eurosta 12 miljoonaan euroon<sup>1</sup>. Komissio myös laajensi sääntöjä kahdella uudella tukimuodolla: investointituella kestävästä elpymisestä varten sekä vakavaraisuustuella. Lisäksi sallittiin tiettyjen takaisinmaksettavien välineiden (esim. takaukset ja lainat) muuttaminen avustuksiksi vuoden 2022 loppuun asti. Tilapäisten valtiontukipuitteiden voimassaoloa jatkettiin 30.6.2022 asti, mutta uusi vihreän ja digitaalisen siirtymän investointituki oli voimassa 31.12.2022 asti ja vakavaraisuustoimenpiteet 31.12.2023 asti.

Sallittuja tukimuotoja:

- enintään 2,3 miljoonan (aikaisemmin 1,8 milj.) euron avustukset, pääomasijoitus, veroetuus tai ennakkomaksu likviditeettitarpeisiin;
- ehdoiltaan edulliset lainat ja takaukset (0% korko ja 100% lainatakaus), joiden yhteenlaskettu nimellisarvo yritystä kohti on enintään 2,3 milj. euroa (pl. maatalous ja kalastus- ja vesiviljely);
- valtiontakaukset yritysten ottamille lainoille, jotka kattavat 90 prosenttia luottoriskistä;
- korkotuetut julkiset lainat yrityksille käyttöpääoma ja investointitarpeisiin;
- sellaisten pankkien suojaaminen, jotka kanavoivat tukea reaalitaloudelle (tuen saajina pidetään pankkien asiakkaita);
- lyhytaikaiset vientiluottovakuutukset kaikille EU-maille;
- koronavirukseen liittyvän tutkimus- ja kehitystyön tukeminen (suorat avustukset, takaisinmaksettavat ennakot tai veroetuudet);
- testauslaitosten rakentamisen ja parantamisen tukeminen (suorat avustukset, takaisinmaksettavat ennakot ja tappiotakaukset, veroetuudet);
- koronavirusepidemian torjuntaan tarvittavien tuotteiden tuotannon tukeminen (suorat avustukset, takaisinmaksettavat ennakot tai tappiotakaukset, veroetuudet);
- verojen ja/tai sosiaaliturvamaksujen lykkäysten muodossa myönnettävä tuki aloille, alueille tai yritystyypeille, jotka kärsivät eniten epidemian vaikutuksista;

<sup>1</sup> Lisätietoja: <https://valtioneuvosto.fi/-/1410877/komissio-jatkaa-valtiontukisaantojen-korona-ajan-joustoja-30.6.2022-asti-seka-laaientaa-niiden-kayttoa>.

- palkkakustannuksiin myönnettävä tuki yrityksille, jotka toimivat eniten kärsivillä aloilla tai alueilla.
- kiinteiden kustannusten tuki yrityksille, joiden liikevaihto on laskenut 30 prosenttia vuoden 2019 vastaavaan ajanjaksoon verrattuna.
- investointituet, joilla jäsenmaat voivat luoda kannustimia yritysten investoinneille ja käyttää välinettä vihreän ja digitaalisen siirtymän nopeuttamiseen (voimassa 31.12.2023 asti).
- vakavaraisuustoimenpiteet, joilla koitetaan kanavoida yksityistä rahoitusta pk-yrityksiin. Jäsenmaat voivat myöntää yksityisille välittäjille takauksia ja luoda kannustimia sijoittamaan pk-yrityksiin. Parannetaan oman pääoman ehtoisen rahoituksen saatavuutta. (voimassa 31.12.2023 asti).

Jäsenmaat voivat yhdistellä eri tukitoimenpiteitä keskenään eräin poikkeuksin. Lisäksi jäsenmaat voivat tukea yrityksiä verojen lykkäyksillä, lyhennetyn työajan tukemisella tai muilla epidemian vaikutuksia lieventävillä toimilla, jotka eivät kuulu valtiontukisääntöjen piiriin. Tilapäiset valtiontukisäännöt olivat alun perin voimassa 31.12.2020 asti (pl. pääomitus-toimenpiteet 30.6.2021 asti), mutta sääntöjen voimassaoloaika jatkettiin. Tammikuussa 2021 komissio päätti jatkaa tilapäisten valtiontukipuitteiden voimassaoloaika vuoden 2021 loppuun asti ja marraskuussa 2021 komissio päätti jatkaa tilapäisten valtiontukipuitteiden voimassaoloaika 30.6.2022 asti. (Euroopan komissio 2021a) Vuonna 2022 tehtiin yksi muutos tilapäisiin valtiontukipuitteisiin, kun kestävä elpymisen edistämisen investointituen voimassaoloa jatkettiin vuoden 2023 loppuun asti. Tätä perusteltiin sillä, että koronapandemiasta elpyminen on viivästynyt ja Venäjän sotatoimet Ukrainassa ovat vaikuttaneet negatiivisesti jäsenmaiden talouksiin. (Euroopan komissio 2022b)

#### *Kriisiajan tilapäiset valtiontukisäännöt (sota Ukrainassa)*

Komissio hyväksyi kriisiajan tilapäiset valtiontukisäännöt 23.3.2022. Valtiontukisääntöjen joustot mahdollistavat sodan taloudellisten vaikutusten lieventämisen. Alun perin tilapäiset kriisipuitteet olivat voimassa 31.12.2022 asti. Häiriöiden korjaamiseksi tilapäisissä kriisipuitteissa määrätään kolmentyyppisestä tuesta (Euroopan komissio 2022c):

- 1) Jäsenmaat voivat myöntää tukea enintään 35 000 euroa maatalous-, kalastus- ja vesiviljelyalalla toimivaa yritystä kohden ja 400 000 euroa kaikilla muilla aloilla toimivaa yritystä kohden. Tuen ei tarvitse liittyä energian hintojen nousuun. Tukea voidaan myöntää missä tahansa muodossa.
- 2) Takauksina ja korkotukilainoina myönnettävä likviditeettituki: EU-maat voivat myöntää a) tuettuja valtiontakauksia, jotta pankit voivat jatkaa lainojen myöntämistä kaikille yrityksille, joihin meneillään oleva kriisi vaikuttaa ja b) julkiset ja yksityiset korkotuetut lainat.
- 3) Tuki korkeiden energiahintojen korvaamiseksi: Jäsenmaat voivat korvata erityisesti energiaintensiivisille yrityksille lisäkustannuksia, jotka johtuvat kaasun ja sähkön poikkeuksellisista hinnankorotuksista. Tukea voidaan myöntää missä tahansa muodossa, myös suorina avustuksina. Tuensaajakohtainen kokonaistuki voi olla enintään 30 prosenttia tukikelpoisista kustannuksista ja enintään 2 miljoonaa euroa minä tahansa ajankohtana. Jos yritykselle aiheutuu toimintatappioita, lisätuki voi olla tarpeen taloudellisen toiminnan jatkumiseksi. Tätä varten jäsenmaat voivat myöntää enimmäismäärät ylittävää tukea enintään 25 miljoonaa euroa energiaintensiivisille käyttäjille ja enintään 50 miljoonaa euroa yrityksille, jotka toimivat tietyillä aloilla.

Kriisiajan tilapäisiin valtiontukisääntöihin tehtiin heinäkuussa 2022 muutoksia ja täydennyksiä, joilla laajennetaan kriisiajan tilapäisiä valtiontukipuitteita seuraavasti (Euroopan komissio 2022d):

- 1) Toimenpiteet, joilla nopeutetaan uusiutuvan energian käyttöönottoa: Jäsenmaat voivat perustaa uusiutuvaan energiaan tehtäviä investointeja varten tukiohjelmia, joihin sovelletaan yksinkertaistettuja tarjouskilpailumenettelyjä, jotka voidaan panna nopeasti täytäntöön ja joihin sisältyy riittävät suojatoimet tasapuolisten toimintaedellytysten turvaamiseksi.
- 2) Toimenpiteet, joilla helpotetaan teollisuusprosessien hiilestä irtautumista: Energiatoimitusten monipuolistamisen nopeuttamiseksi jäsenmaat voivat tukea investointeja fossiilisista polttoaineista luopumiseen erityisesti sähköistämisen, energiatehokkuuden ja uusiutuvan ja tietyt ehdot täyttävän sähköpohjaisen vedyn käyttöön siirtymisen avulla. Tämä muutos antaisi jäsenmaille mahdollisuuden i) ottaa käyttöön uusia tarjouskilpailuihin perustuvia tukiohjelmia tai ii) tukea hankkeita suoraan ilman tarjouskilpailuja, jolloin yksittäiseen investointiin myönnettävän julkisen tuen osuudelle

asetettaisiin tiettyjä rajoituksia. Pienille ja keskisuurille yrityksille sekä erityisen energiatehokkaille ratkaisuille tarjottaisiin lisäbonuksia.

- 3) Tilapäisten puitteiden muutoksissa laajennettiin myös nykyisiä tukimuotoja, joita jäsenmaat voivat käyttää tukea tarvitsevien yritysten hyväksi. Jäsenmaat voivat esimerkiksi myöntää rajoitettua korotettua tukea yrityksille, jotka kärsivät nykyisestä kriisistä tai siihen liittyvistä pakotteista ja vastapakotteista, enintään 62 000 euroa maatalousalalla ja 75 000 euroa kalastus- ja vesiviljelyalalla sekä enintään 500 000 euroa kaikilla muilla aloilla.

Lokakuussa 2022 Komissio päätti jatkaa valtiontukijoustoja 31.12.2023 asti ja teki niihin seuraavia muutoksia (Euroopan komissio 2022e):

- 1) Valtiontuen sallittu enimmäismäärä nostettiin maatalousalalla toimivien yritysten osalta 250 000 euroon, kalastus- ja vesiviljelyalalla toimivien yritysten osalta 300 000 euroon ja kaikilla muilla aloilla toimivien yritysten osalta enimmillään 2 miljoonaan euroon.
- 2) Energiayhtiöiden maksuvalmiutta energiakaupankäynnissä voidaan nyt tukea entistä joustavammin. Poikkeustapauksissa ja tiukoin varotoimin jäsenmaat voivat antaa julkisia takauksia, joiden kattavuus on yli 90 prosenttia, jos takaukset annetaan energiapörssien edellyttämiin vakuuksiin.
- 3) Energiakustannusten noususta kärsiviä yrityksiä voidaan tukea joustavammin ja tukimahdollisuuksia laajennetaan. Jäsenmaille annetaan mahdollisuus laskea tuen määrä joko aiemman tai nykyisen energiankulutuksen perusteella.

Komissio päätti samalla jatkaa mahdollisuutta myöntää investointitukia kestävän elpymisen edistämiseksi covid-19-pandemiaan liittyvien tilapäisten valtiontukipuitteiden nojalla 31. joulukuuta 2023 saakka.

Marraskuussa 2023 Komissio päätti jatkaa valtiontukijoustoja koskevia tilapäisiä kriisi- ja siirtymäpuitteita talouden tukemiseksi Venäjän hyökättyä Ukrainaan (2023/C 101/03) osittain lämmityskauden yli seuraavasti:

- 1) Tuet akuutin kriisin haitallisten talousvaikutusten lieventämiseksi ovat voimassa 30.6.2024 saakka. Näitä ovat pienimuotoiset avustukset ja tuki sähkön ja kaasun kohonneen hinnan kompensointiin.
- 2) Tuet, joilla edistetään irtautumista (Venäjän) fossiilista polttoaineista ovat voimassa 31.12.2025 saakka. Näitä ovat tuki uusiutuvan energian käyttöönoton vauhdittamiseen ja tuki teollisuuden vähähiilistämisen investointeihin.
- 3) Tuet strategisen tuotantokapasiteetin vahvistamiseen ovat voimassa 31.12.2025 saakka. Tuotannollisten investointien tukiohjelmat "strategisilla" aloilla kuten tuulivoimaturbiinit, akut ja aurinkopaneelit. Myös yksittäisten tukien "matching" kolmansien maiden tukien tasolle on sallittu. Matchingillä tarkoitetaan vastaavuustukea eli jäsenmaa voi myöntää yritykselle yhtä suuren tuen kuin mitä yritys olisi saanut jossain kolmannessa maassa. Matching –tuessa eli vastaavuustuessa on kyseessä merkittävä muutos EU:n valtiontukipolitiikassa. Tuen enimmäismäärä määrittäyty ensimmäistä kertaa EU:n ulkopuolisen maan myöntämän tuen perusteella. Lisäksi tuki kohdistuu teollisen tuotantolaitoksen rakentamiseen. Tuen vastineeksi ei edellytetä esimerkiksi digi/vihersiirtymän tavoitteiden saavuttamista.

Komissio päätti 4.7.2025 uudesta CISAF säännöstä eli Puhtaan teollisen kehityksen valtiontukikehyksestä (Clean Industrial Deal State Aid Framework). Se on voimassa vuoden 2030 loppuun saakka.

- Se on osa EU:n kilpailukykyä ja vähähiilistämistä tukevaa Puhtaan teollisen kehityksen ohjelmaa, jonka tavoitteena on mm. saada liikkeelle yli 100 miljardin euron investoinnit puhtaan siirtymän rahoittamiseen.
- CISAF perustuu Ukrainan sodan vuoksi joustavoitetuille valtiontuen tilapäisille kriisi- ja siirtymäsäännöille (nk. TCTF, Temporary Crisis and Transition Framework), mutta on niitä laajalaisempi ja yksityiskohtaisempi
- CISAF antaa jäsenvaltioille mahdollisuuden tukea:
  - o uusiutuvan energian käyttöönoton nopeuttamista erilaisin investointituin
  - o teollisuuden vähähiilistämistä kasvihuonekaasujen vähentämiseksi ja energiankulutuksen pienentämiseksi

- puhtaiden teknologioiden sekä niiden keskeisten komponenttien tuotantokapasiteetin lisäämistä.
- Lisäksi säännöt mahdollistavat myös tuen tietyille innovaatorahaston kriteerit täyttävälle hankkeille, sekä tuen yksityisille investoijille niiden riskin vähentämiseksi silloin, kun ne investoivat uusituvan energian, teollisuuden vähähiilistämisen tai puhtaan teknologian tuotantokapasiteetin lisäämiseen tähtääviin hankkeisiin.

- Linkki <https://eur-lex.europa.eu/legal-content/FI/TXT/?uri=CELEX:52025XC03602>

Komissio on linjannut vuonna 2026 lisäjoustoista puhtaan teollisuuden valtiontukipuitteisiin. Niiden mukaan enimmäistukitasoa nostettiin 50 %:sta 70 %:iin. Lisäksi sallittiin tuen kasautuminen joustavammin päästökauppakompensaation kanssa.

#### *Tilapäiset joustot Lähi-Idän kriisin johdosta*

Euroopan komissio hyväksyi 29.4.2026 väliaikaiset valtiontukipuitteet (METSAF), joiden avulla jäsenvaltiot voivat myöntää tukia Lähi-idän kriisin vaikutuksien johdosta. METSAF on kohdennettu erityisesti kriisille alttiisiin aloihin: maatalouteen, kalatalouteen, liikenteeseen ja energiaintensiiviseen teollisuuteen. Kehys on voimassa 31.12.2026 asti ja sen sisältöä arvioidaan tilanteen kehittyessä. Kaikki puitteiden mukaiset toimenpiteet on ilmoitettava komissiolle.

METSAF-puitteiden mahdollistamat toimenpiteet:

- Tukikelpoiset toimialat: Maa- ja kalatalous sekä vesiviljely, Liikennesektorilla rautatie-, maantie ja sisävesiliikenne sekä lähimerenkulku.
- Sallittu 70 % tuki polttoaineiden ja lannoitteiden lisäkustannuksiin, jotka johtuvat kriisistä. Tukikelpoisuusjakso 1.3-31.12.2026 - todennetaan tuensaajan tasolla indeksien ja kriisiä edeltävien vertailuarvojen avulla. Jos tuen määrä on max 50 000 euroa ”lisäkustannukset” voidaan määrittää kevyemmin esim. toimialan tasolla. Tuki on myönnettävä 31.12.2026 mennessä.
- Tukimuotona voi olla mm. avustus, veroetu, takaus tai laina.

#### *Muutokset vihreän ja digitaalisen siirtymän helpottamiseksi ja nopeuttamiseksi*

Komissio päätti 9.3.2023 kriisi- ja siirtymäajan uusista joustoista 31.12.2025 asti taustalla irtautuminen fossiilisista polttoaineista sekä huoli EU:n kilpailukyvystä ja uhasta uusien tuotantolaitosinvestointien valumisesta Yhdysvaltoihin (USA:n IRA-ohjelma). Muutokset koskevat mm.:

- 1) Joustoja teollisuuden vähähiilistämisen ja uusiutuvan energian vauhdittamisen tukiin seuraavasti:
  - a. Uusiutuvan energian investointituki: ei vaadita tuen myöntämistä tarjouskilpailumenettelyssä. Enimmäistukitaso 45% suurilla yrityksillä
  - b. Sallitaan erityyppisten uusiutuvien energianlähteiden tukeminen
  - c. Sallitaan toimintatuki uusiutuvan energian käyttöönoton nopeuttamiseen ja energian varastointiin
  - d. Laajennetaan mahdollisuuksia tukea vetypohjaisia polttoaineita teollisuuden prosessien vähähiilistämiseksi
  - e. Joustoa hankkeen toteuttamismääräaikoihin: tuettava hanke oltava valmis 36 kk myöntöpäivästä (aiemmin 30 kk kuluessa)
  - f. Tukimäärien laskentaa yksinkertaistetaan ja enimmäismääriä korotetaan
- 2) Sallitaan tuotannollisten investointien tuet vihreän siirtymän kannalta keskeisillä toimialoilla tavoitteena kasvattaa EU:n tuotantokapasiteettiä. Muutokset koskevat mm. akkujen, aurinkopaneelien, tuuliturbiinien, lämpöpumppujen, elektrolyysilaitteiden ja hiilidioksidin talteenotto-, hyödyntämis- ja varastointilaitteiden tuotantoa. Myös laitteistojen valmistamiseen tarkoitettujen komponenttien ja kriittisten raaka-aineiden tuotanto on tuen piirissä

Lisätietoja EU valtiontukisäännöistä: Työ- ja elinkeinoministeriö, Työllisyys ja toimivat markkinat osasto/Kilpailutiimi