

Lyhyen aikavälin työmarkkinaennuste, kevät 2026

19.5.2026

erityisasiantuntija Erno Mähönen



Työ- ja elinkeinoministeriö
Arbets- och näringsministeriet

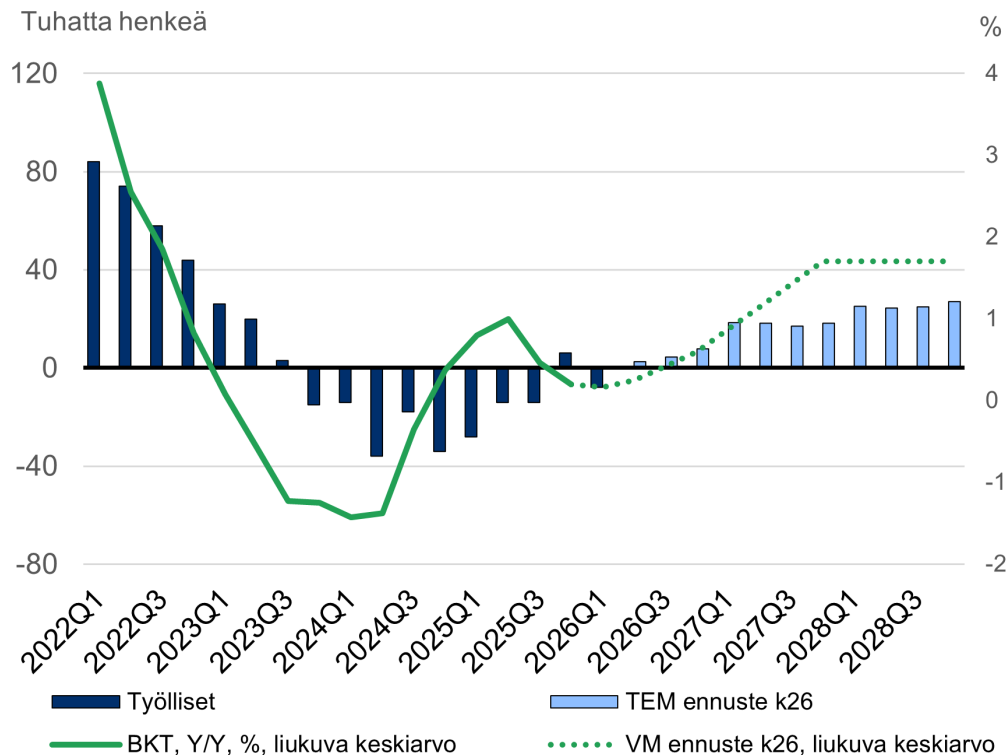
A woman with long red hair tied back, wearing a blue t-shirt and blue work gloves, is focused on working with a vertical metal rod. She is in a factory or industrial setting, with various cables and machinery visible in the background. The scene is dimly lit with a blue tint.

Ennuste kevät 2026

Työllisyys kääntymässä kasvuun



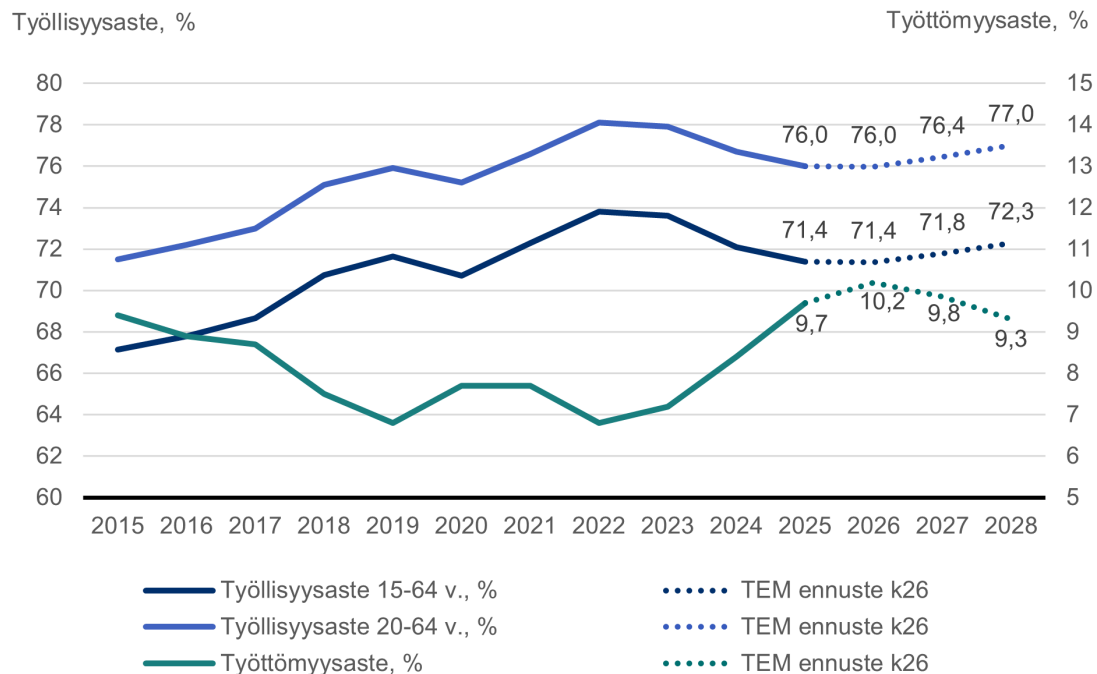
- Työllisyyden käänne on jo käynnissä, mutta muutos on hidas.
- Talouden ennakoitua heikomman kehityksen johdosta kuluva vuoden työllisyyskasvun ennustetta päivitettiin heikommaksi.
- Tänä vuonna työllisyys kasvaa vain 2 000 työllisellä, mutta seuraavina vuosina jo 18 000 ja 25 000 työllisellä.
- Kasvu on jo alkanut kuluttaja-palveluissa: majoitus- ja ravitsemusala sekä taide- ja viihde sekä logistiikka kasvavat. Teollisuuden ennakoidaan palaavan maltilliselle kasvu-uralle.



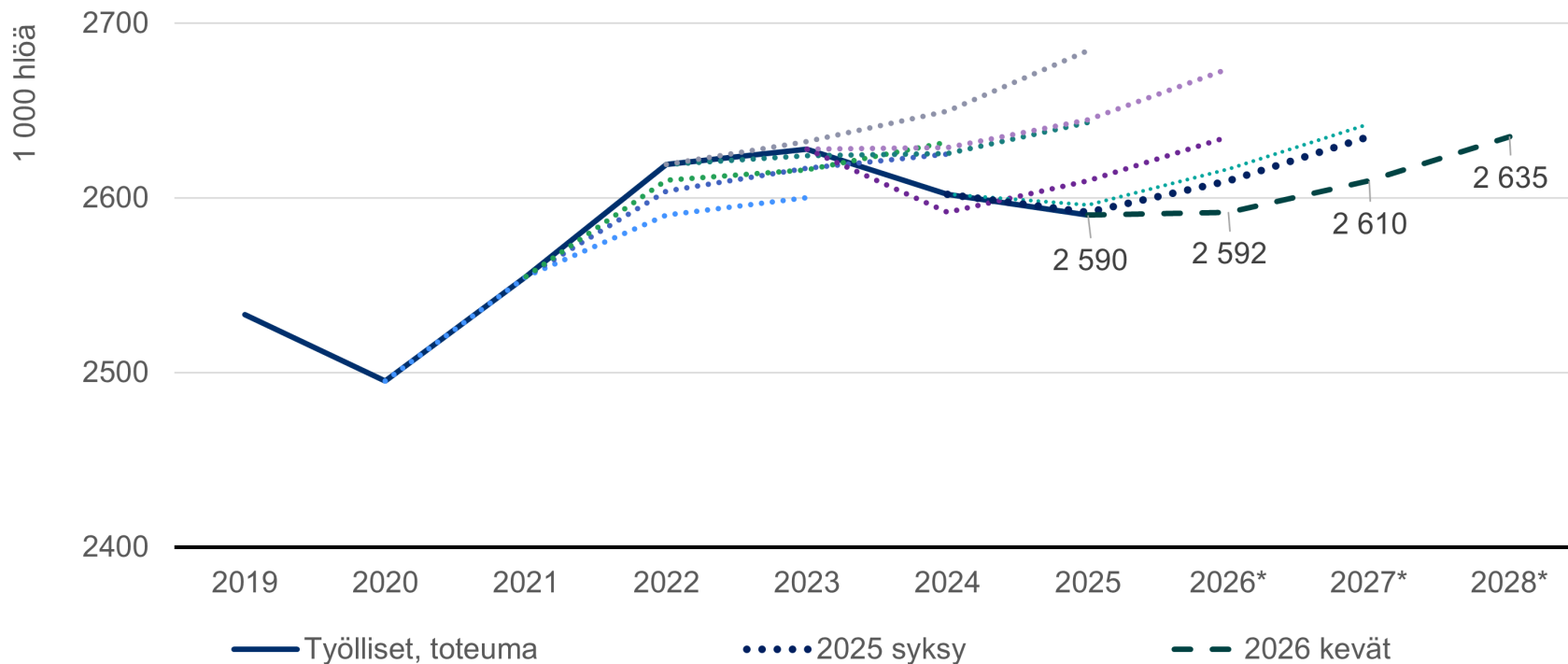
Työttömyysaste nousee 10,2 prosenttiin v. 2026



- Työttömyysaste laskee ensi vuonna 9,8 %:iin ja 9,2 %:iin v. 2028.
- Työttömyysaste on noussut korkeaksi, koska työvoiman tarjonta on kasvanut olennaisesti samalla kun kysyntä on ollut heikkoa.
- Väestön kasvaessa työllisyysaste kääntyy kasvuun vasta ensi vuonna.



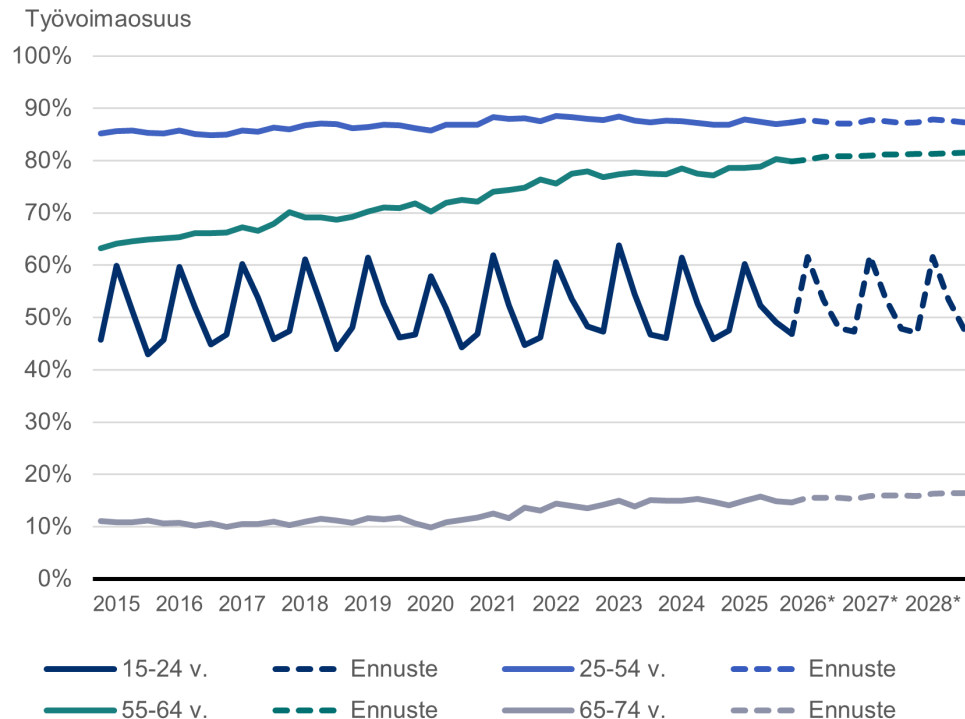
Kuluvan vuoden odotuksia on päivitetty alaspäin



Työvoima kasvaa ikääntyvistä, maahanmuutto pitää työkäisen väestön ennallaan



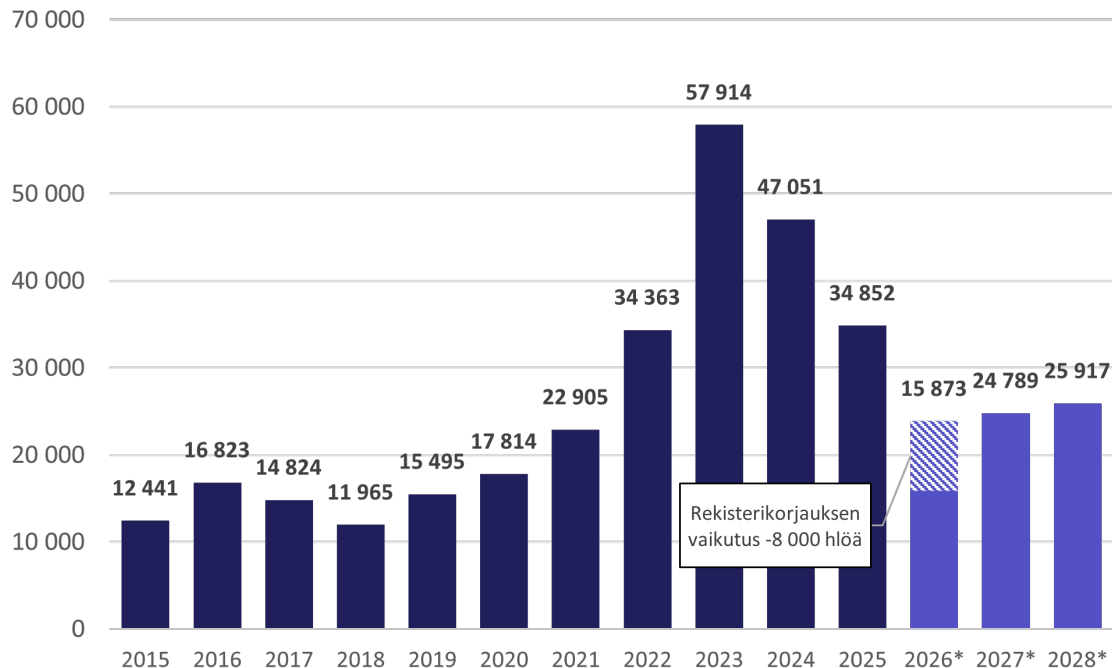
- Väestön työvoimaosuuden ennustetaan edelleen kasvavan, mutta työkäinen väestö ei enää kasva.
- Nettomaahanmuuton pieneneminen on johtanut siihen, ettei työkäisen väestön enää juuri ennusteta kasvavan.
- Maahanmuutto kuitenkin edelleen korvaa eläköityvän väestön.
- Työvoimaosuus kasvaa edelleen ikääntyvillä (55–74 v.).
- Ennustetaan työvoimaosuuden elpymistä 25–55-vuotiailla.



Nettomaahanmuutto asettuu huippuvuosiä edeltäneelle tasolle



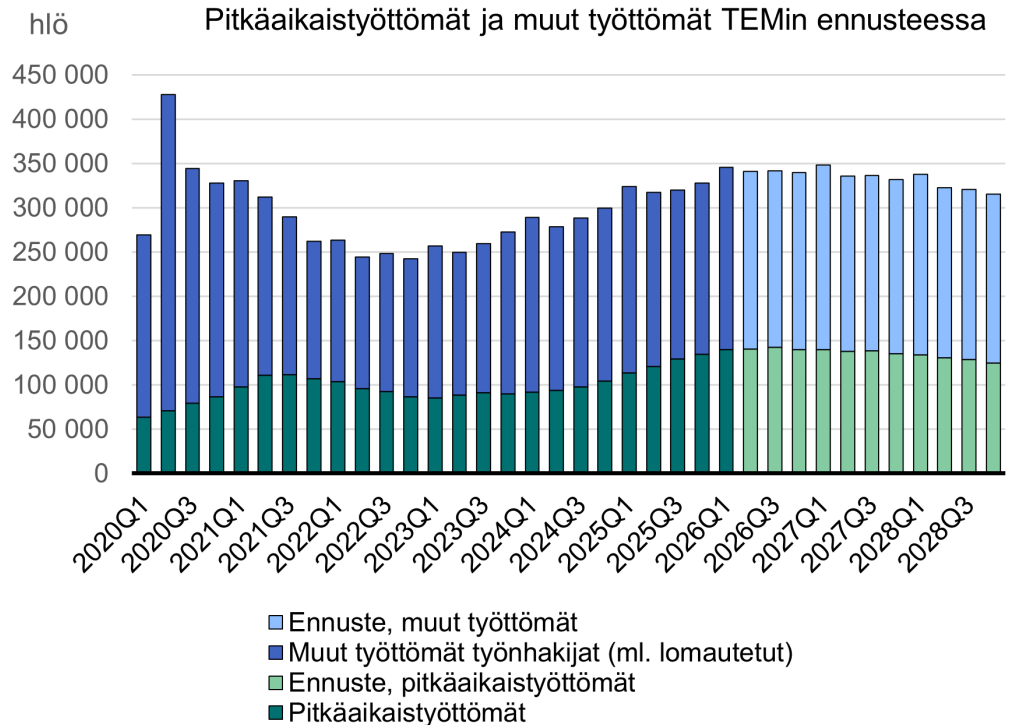
- Vuodesta 2027 nettomaahanmuutto noin 25 000 henkilöä vuodessa
- Perhe ja opiskelu ovat yleisimmät muuttoperusteet.
- Työlupien määrän odotetaan kasvavan työn kysynnän kasvun vetämänä.



Työttömien työnhakijoiden määrä kääntyy laskuun vuodenvaihteessa



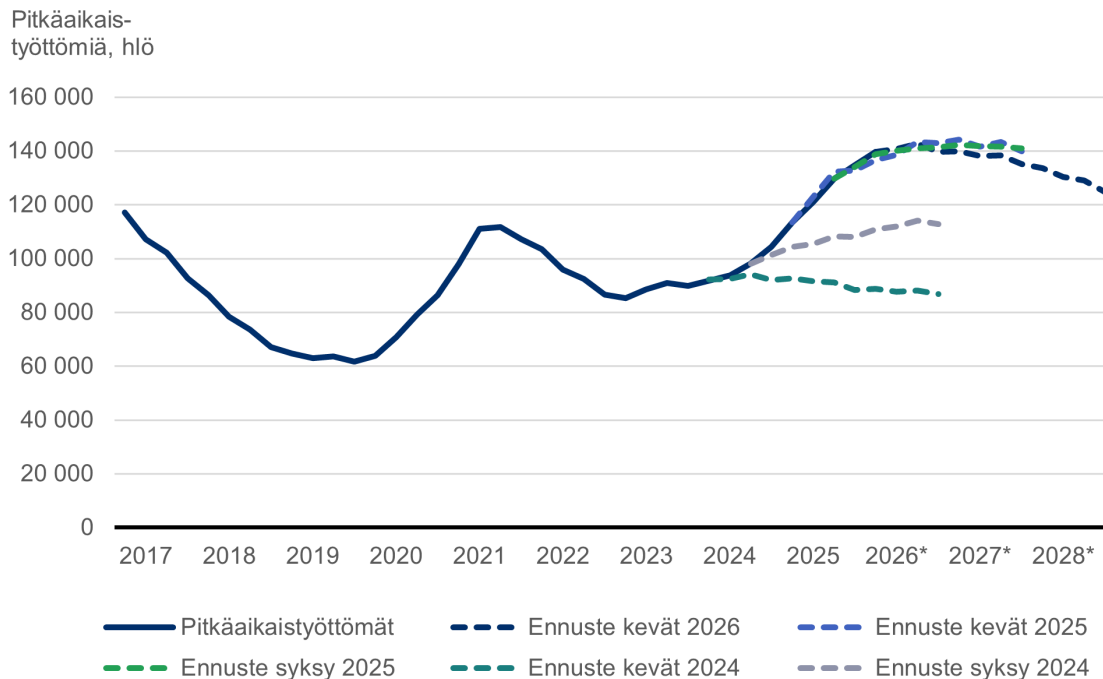
- Työttömien työnhakijoiden ennuste on 12 000–17 000 henkilöä pessimistisempi kuin viime syksynä.
- Työttömien työnhakijoiden määrään vaikuttaa edelleen toimeentulotuen uudistaminen.
- Työttömyysajalta työttömyysturvaetuuksia saavien määrä on kasvanut paljon hitaammin.



Pitkäaikaistyöttömyyden laskukääänne jo kesällä



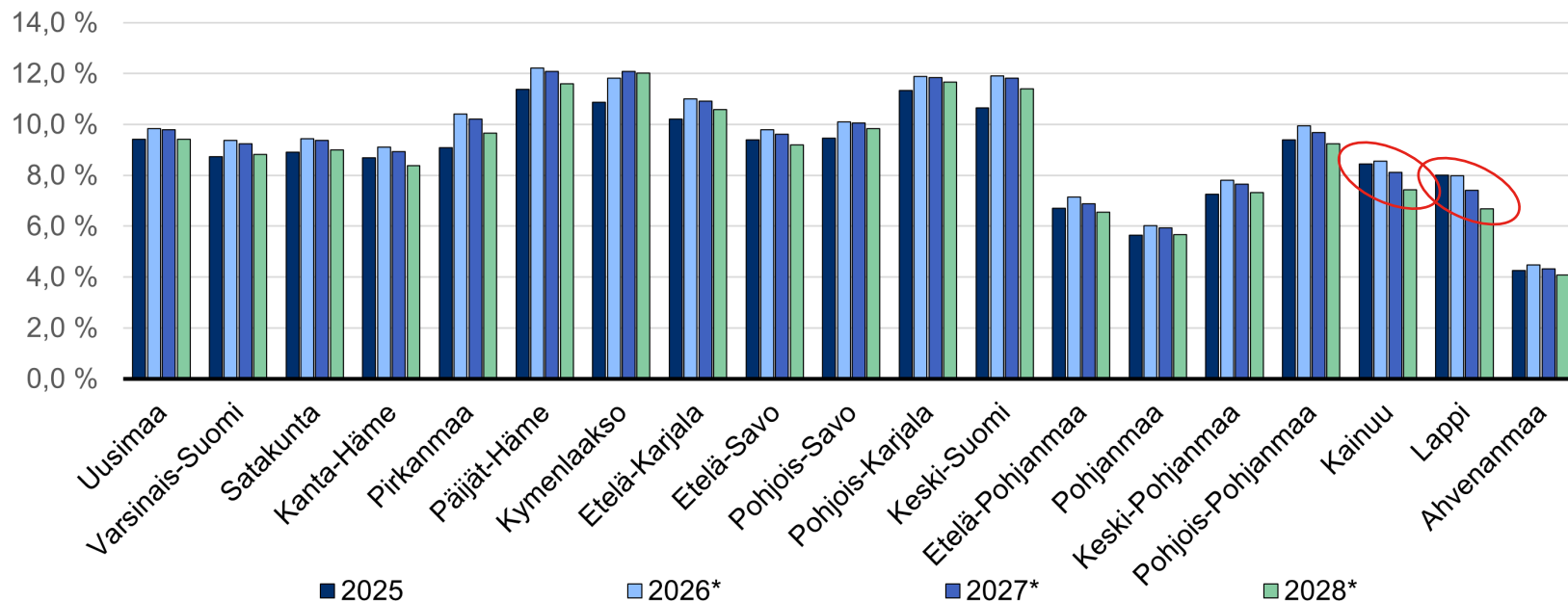
- Pitkäaikaistyöttömien määrän ennuste on optimistisempi kuin viime syksynä.
- Pitkäaikais-työttömyyden huipun (144 000 hlö) ennakoidaan ajoittuvan kesään.



Työttömyys laskee eniten Lapissa ja Kainuussa



Työttömien työnhakijoiden
osuus työkäisestä väestöstä



Ennusteen yhteenveto



	2025	2026*	2027*	2028*
Työllisyysaste 20–64 v.	76,0 %	76,0 %	76,4 %	77,0 %
Työllisyysaste 15–64 v.	71,4 %	71,4 %	71,8 %	72,3 %
Työlliset 15–74 v.	2 590 000	2 592 000	2 610 000	2 635 000
Työttömyysaste	9,7 %	10,2 %	9,8 %	9,3 %
Työvoimaosuus	68,8 %	69,2%	69,4 %	69,6 %
Työttömät työnhakijat	322 000	342 000	338 000	324 000
Pitkäaikaistyöttömät	125 000	141 000	138 000	129 000
Nettomaahanmuutto 15–64 v.	+28 000	+13 000	+20 000	+21 000

*ennuste



Kiitos!

Lisätiedot:

liisa.larja@gov.fi, (työvoiman kysyntä, työllisyys)

erno.mahonen@gov.fi (työttömät työnhakijat, työvoiman tarjonta)

juho.peltonen@gov.fi (maahanmuutto)