

Alueellinen matkailutilinpito 2017–2018

Alueellinen matkailutilinpito

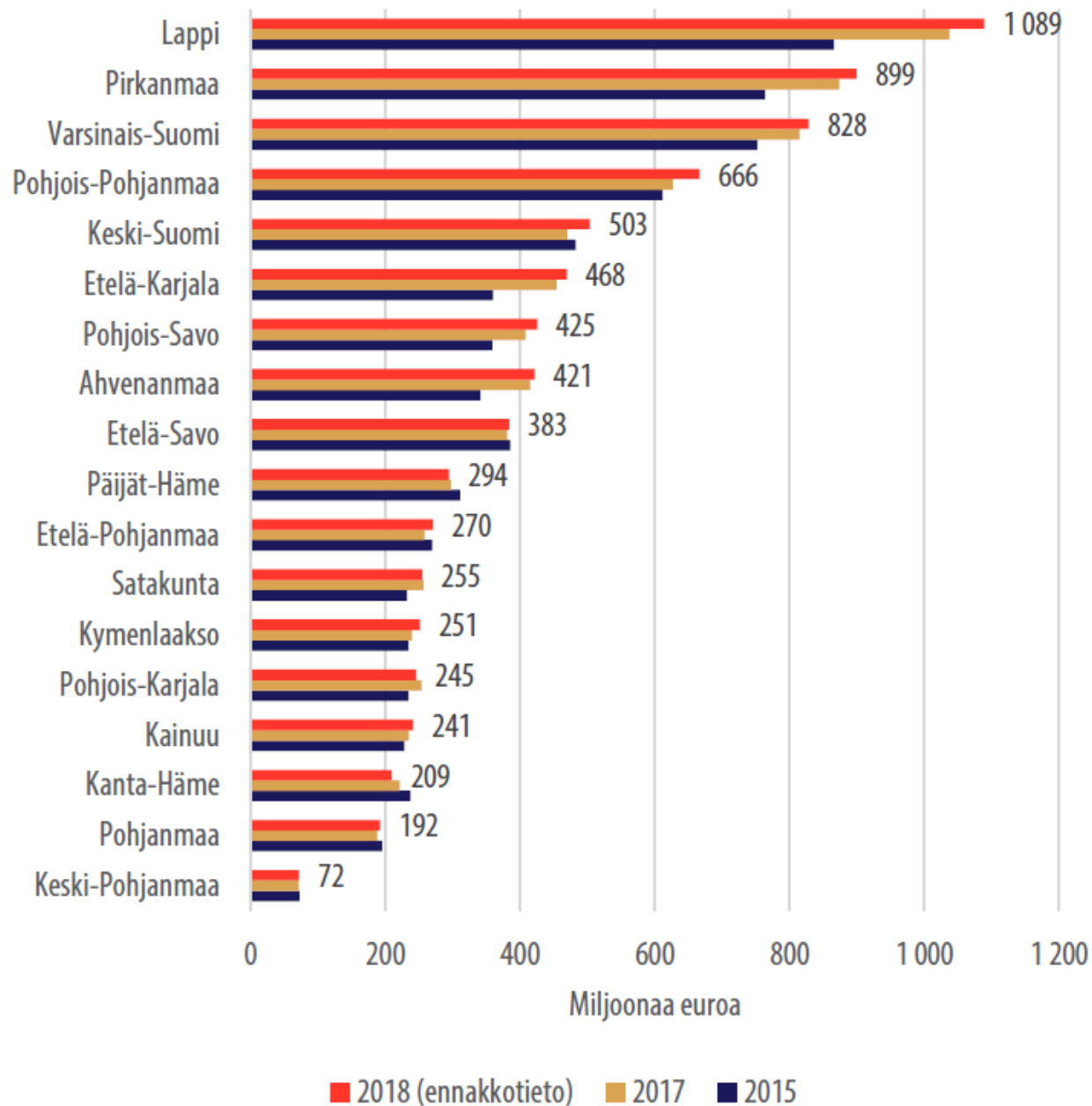
- **Matkailutilinpito** kokoaa yhteen matkailun taloudelliset ja työllisyysvaikutukset
- **Matkailutilinpito** on kansantalouden tilinpidon 'satelliitti', jota tuotetaan kansainvälisten suositusten (YK, OECD, Eurostat) mukaisesti
- **Alueellinen matkailutilinpito** laajentaa valtakunnallisen matkailutilinpidon maakunnan tarkkuustasolle
- Lopulliset vuositiedot ovat saatavilla vuosilta 2013–2015 ja 2017
- Lisäksi ennakkotietoina avainluvut vuodelta 2018
- Tuorein 2017–2018 raportti
- Tarkemmat taulukot Visit Finlandin tilastopalvelu Rudolfista

Matkailutilinpidon avainluvut

- **Matkailun kokonaiskysyntä:** matkailijoiden tuotteisiin ja palveluihin käyttämä Suomeen jäävä rahamäärä. Sisältää sekä matkailijan itsensä maksamat että muiden (esim. työnantajan) maksamat menot. Lisäksi sisältää omien vapaa-ajanasuntojen laskennallisen käytön.
- **Ulkomainen matkailukysyntä:** ulkomaalaisten Suomeen suuntautuvista matkojen osuus matkailun kokonaiskysynnästä
- **Kotimainen matkailukysyntä:** suomalaisten kotimaanmatkailun ja ulkomaanmatkojen kotimaan osuus matkailun kokonaiskysynnästä
- **Matkailun bkt-osuus:** matkailukysynnän aikaansaaman bkt:n osuus koko bkt:stä (brutto perushintaan)
- **Matkailutoimialojen työllisyys:** matkailutoimialoilla työskentelevien henkilöiden lukumäärä
- **Matkailutoimialojen työvoiman osuus:** matkailutoimialoilla työskentelevien henkilöiden osuus kaikista työllisistä

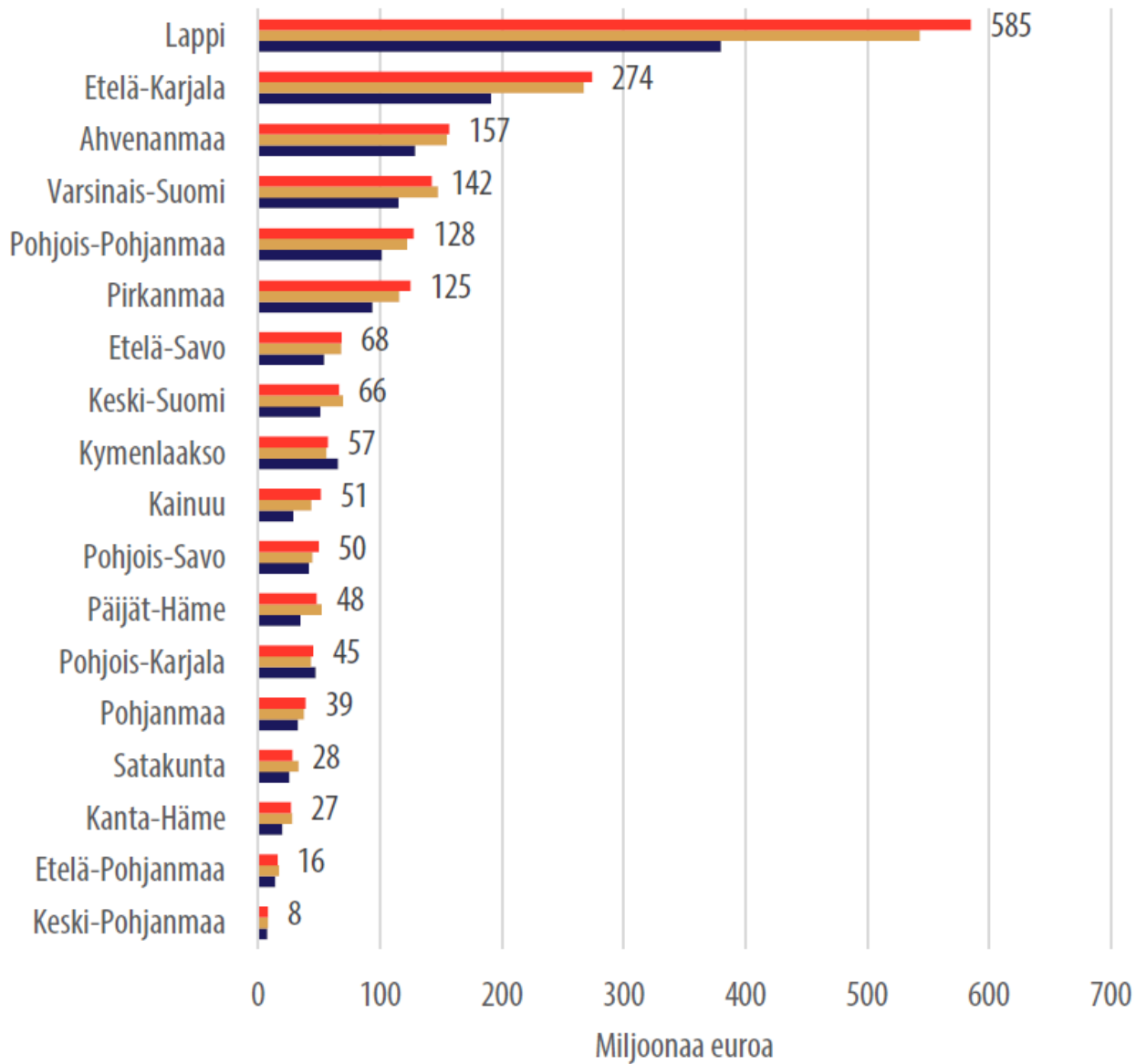
Avainluvut maakunnittain 2015–2018





Matkailun kokonaiskysyntä 15,7 mrd. euroa 2018

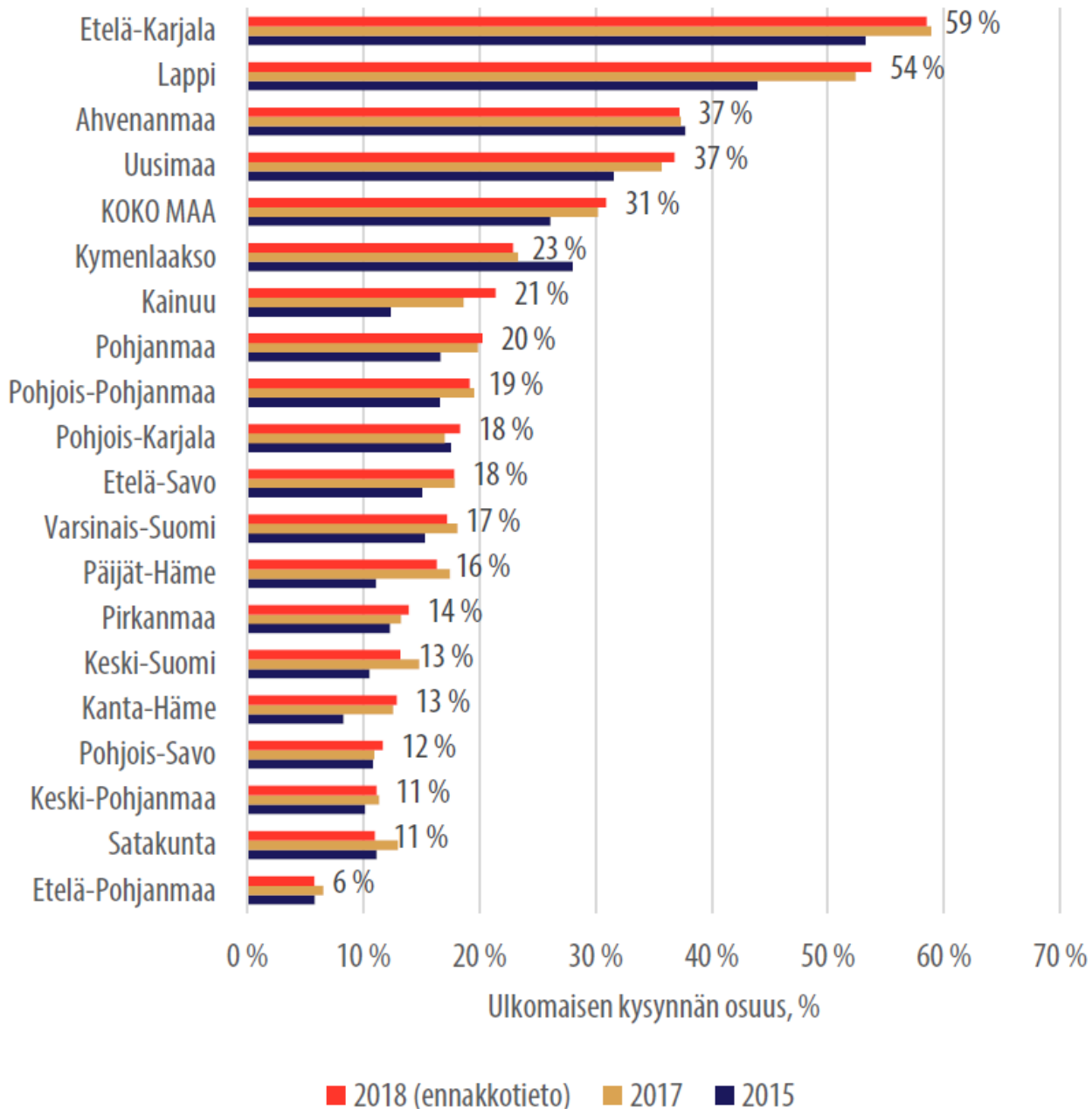
- Yli puolet kysynnästä (8 mrd. euroa) kohdistuu Uudellemaalle (ei kuvassa)
- Lappiin kohdistuu 7 %
- Pirkanmaalle 6 %
- Varsinais-Suomeen 5 %
- Pohjois-Pohjanmaalle 4 %
- Muihin maakuntiin yht. 27 %



■ 2018 (ennakkotieto) ■ 2017 ■ 2015

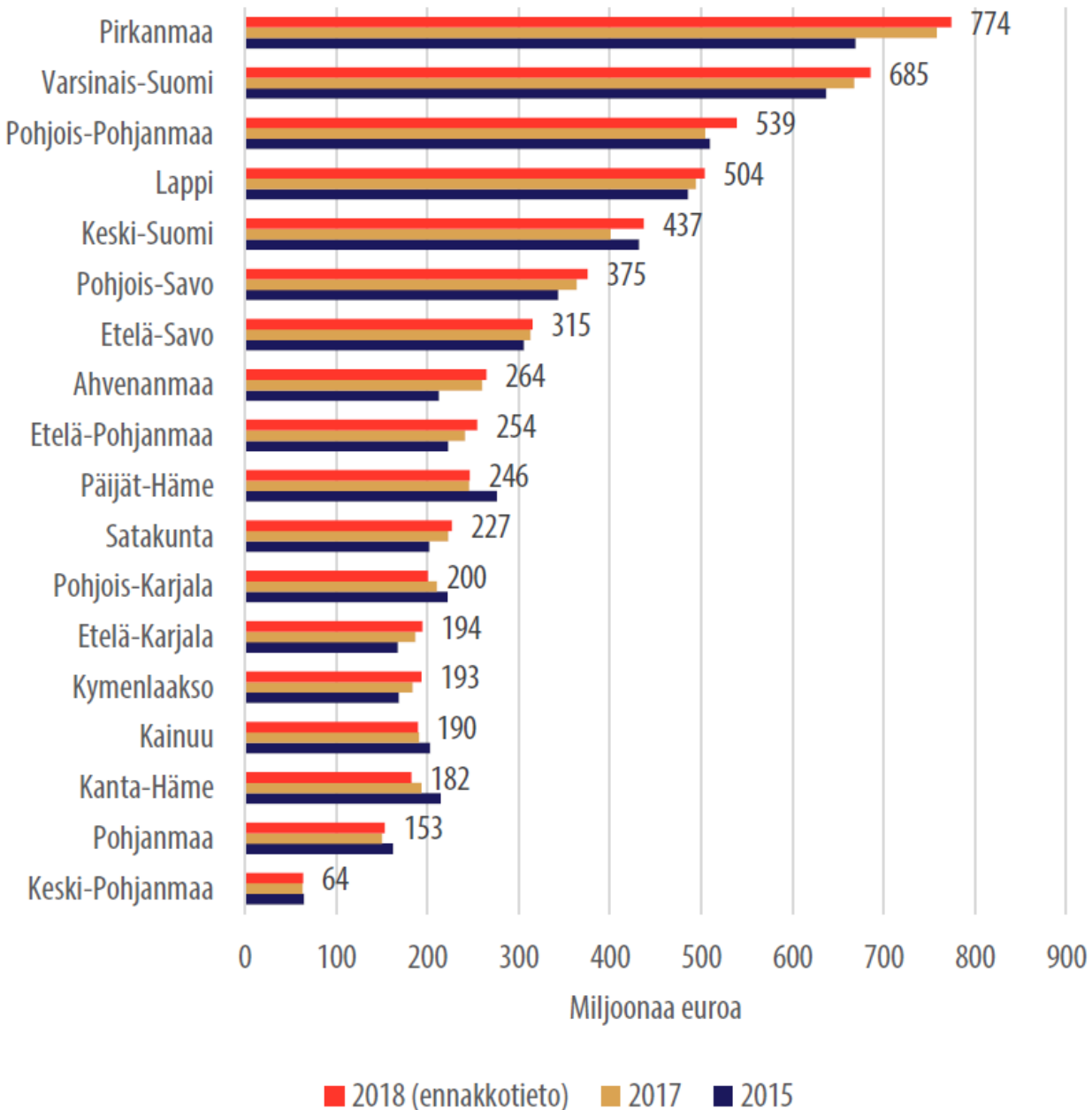
Ulkomainen matkailukysyntä 4,9 mrd. euroa 2018

- Kasvanut 12 % vuodessa 2015–2018
- Uudenmaan osuus yli 60 % (ei kuvassa)
- Lapin osuus 12 %
- Etelä-Karjalan 6 %
- Muiden maakuntien osuus yhteensä 22 %



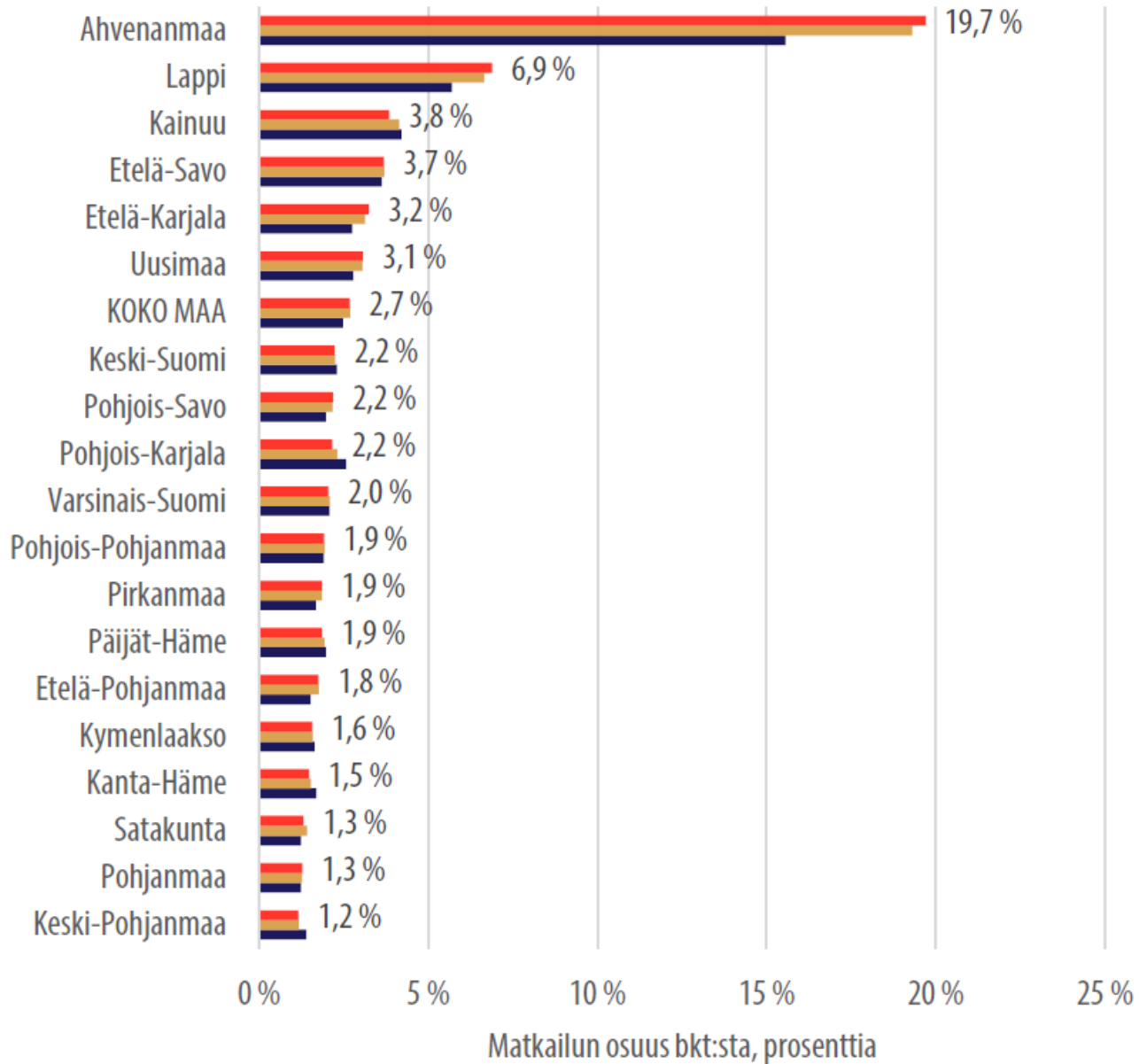
Ulkomaisen matkailukysynnän osuus matkailun kokonaiskysynnästä

- Ulkomaisen kysynnän osuus suurin Etelä-Karjalassa (59 %) johtuen venäläisten matkailusta
- Myös Lapissa yli puolet kysynnästä ulkomaista (54 %)
- Koko maata suurempi ulkomaisen kysynnän osuus lisäksi Ahvenanmaalla (37 %) ja Uudellamaalla (37 %)



Kotimainen matkailukysyntä 10,8 mrd. euroa 2018

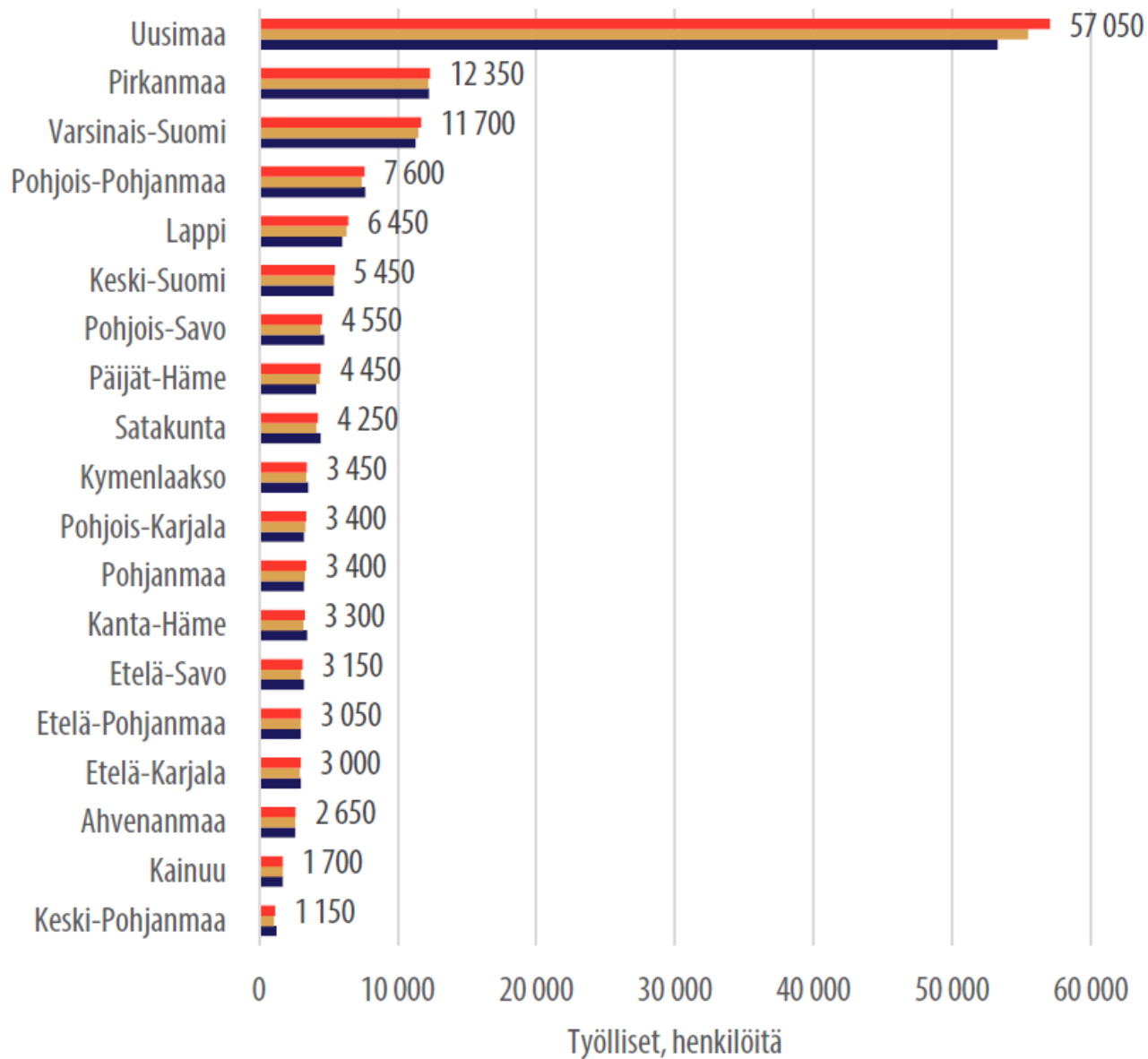
- Uudenmaan osuus 47 %
- Pirkanmaan, Varsinais-Suomen ja Pohjois-Pohjanmaan osuus yhteensä 18 %
- Lapin 5 %
- Muiden maakuntien osuus 30 %



Matkailun bkt-osuudet

- Suurin osuus Ahvenanmaalla (19,7 %) lauttaliikenteestä johtuen
- Lapissa osuus noussut 5,5 prosentista 6,9 prosenttiin
- Koko maata (2,7 %) suurempi osuus lisäksi:
 - Kainuussa (3,8 %)
 - Etelä-Savossa (3,7 %)
 - Etelä-Karjalassa (3,2 %)
 - Uudellamaalla (3,1 %)

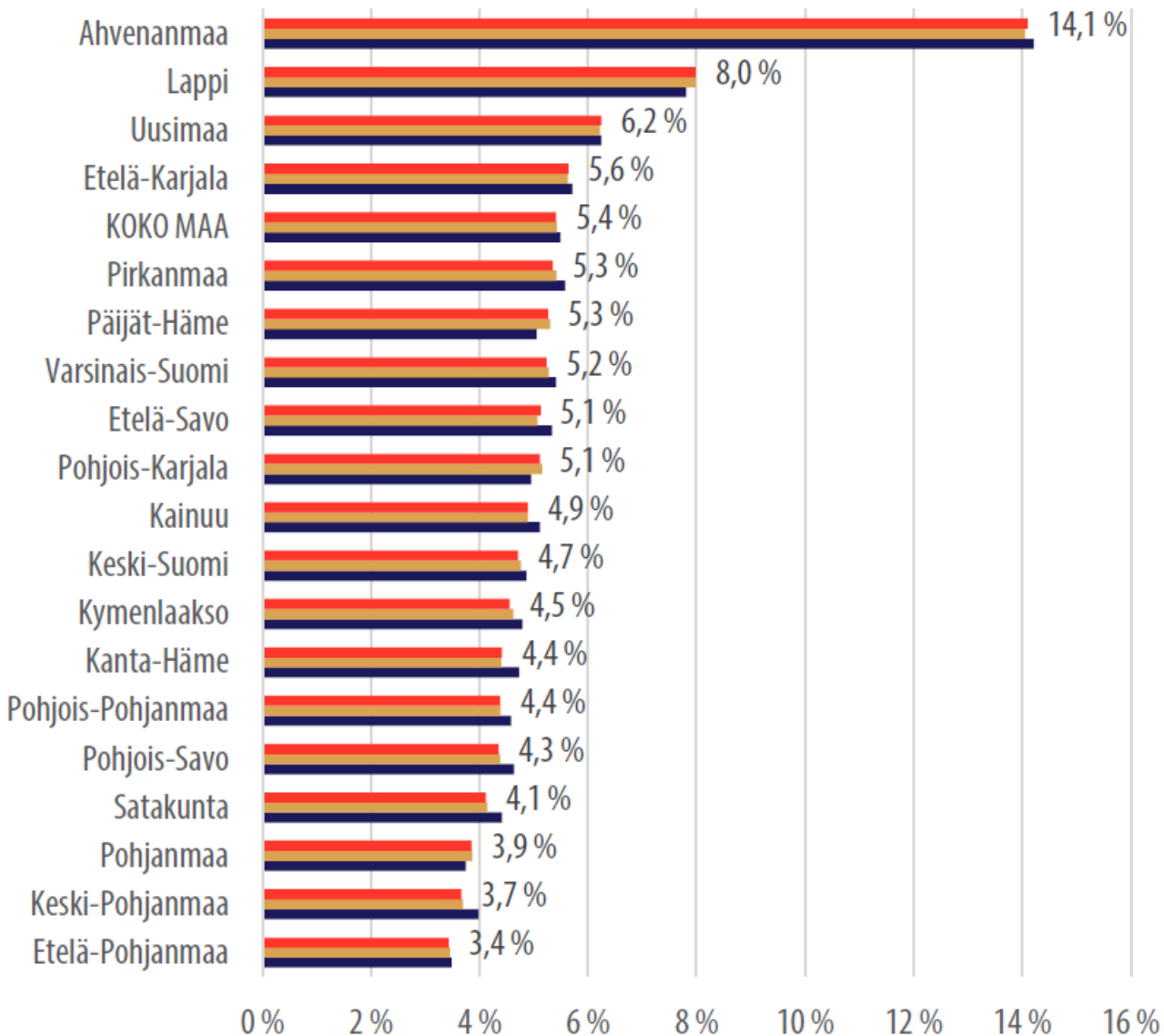
■ 2018 (ennakkotieto) ■ 2017 ■ 2015



Matkailutoimialoilla työskenteli 142 100 henkilöä 2018

- Uudellamaalla 40 %
- Pirkanmaalla, Varsinais-Suomessa ja Pohjois-Pohjanmaalla 22 %
- Lapissa 5 %
- Muissa maakunnissa kolmannes
- Työllisiin eivät sisälly kaupan alan työlliset eikä vuokratyövoima

■ 2018 (ennakkotieto) ■ 2017 ■ 2015



Matkailutyöllisten osuus koko työvoimasta 5,4 prosenttia 2018

- Suurin osuus Ahvenanmaalla (14,1 %)
- Koko maata suurempi osuus:
 - Lapissa (8,0 %)
 - Uudellamaalla (6,2 %)
 - Etelä-Karjalassa (5,6 %)

Matkailutoimialoilla työskentelevien henkilöiden osuus koko työvoimasta

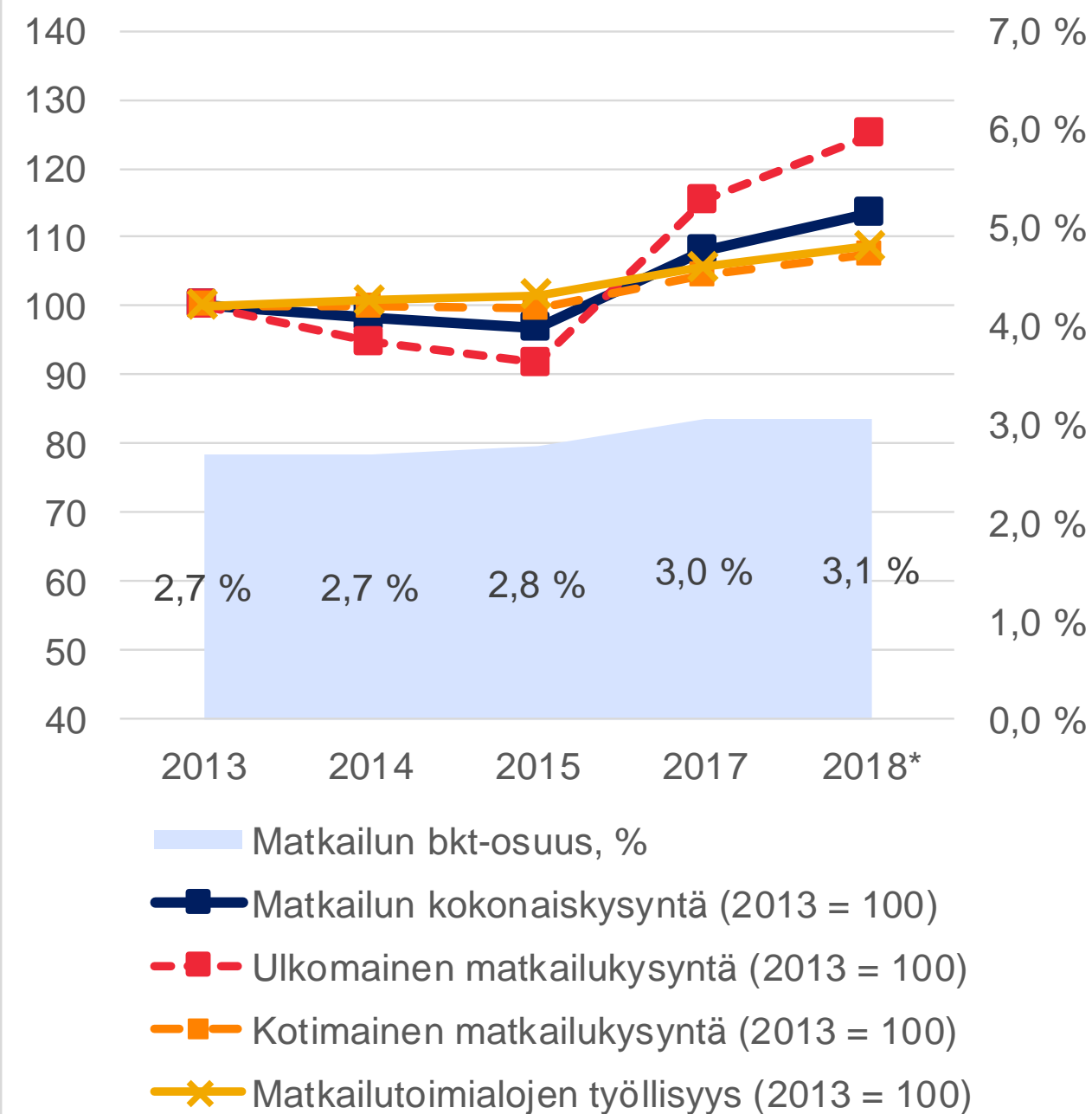
■ 2018 (ennakkotieto) ■ 2017 ■ 2015

Yhteenveto vuodesta 2018

- Koko maassa matkailun osuus bkt:sta oli noin 2,7 prosenttia. Osuus oli koko maan keskiarvoa suurempi vain Ahvenanmaalla (19,7 %), Lapissa (6,9 %), Kainuussa (3,8 %), Etelä-Savossa (3,7 %), Etelä-Karjalassa (3,2 %) ja Uudellamaalla (3,1 %).
- Matkailukysynnästä yli puolet kohdistui Uudellemaalle. Alueellisesti kysyntä painottui Uudenmaan (51 %) lisäksi erityisesti Lappiin (7 %), Pirkanmaalle (6 %), Varsinais-Suomeen (5 %) ja Pohjois-Pohjanmaalle (4 %).
- Ulkomaalaisten Suomeen suuntautuva matkailu matkailu kasvoi keskimäärin 12 prosenttia vuodessa 2015–2018. Ulkomaisen kysynnän kasvu kohdistui erityisesti Uudellemaalle, Lappiin ja Etelä-Karjalaan.
- Matkailutoimialoilla työskenteli koko maassa 142 100 henkilöä eli 5,4 prosenttia työvoimasta. Osuus oli tätä korkeampi vain Ahvenanmaalla (14,1 %), Lapissa (8,0 %), Uudellamaalla (6,2 %), Etelä-Karjalassa (5,6 %).

Matkailullisesti tärkeimpien maakuntien kehitys

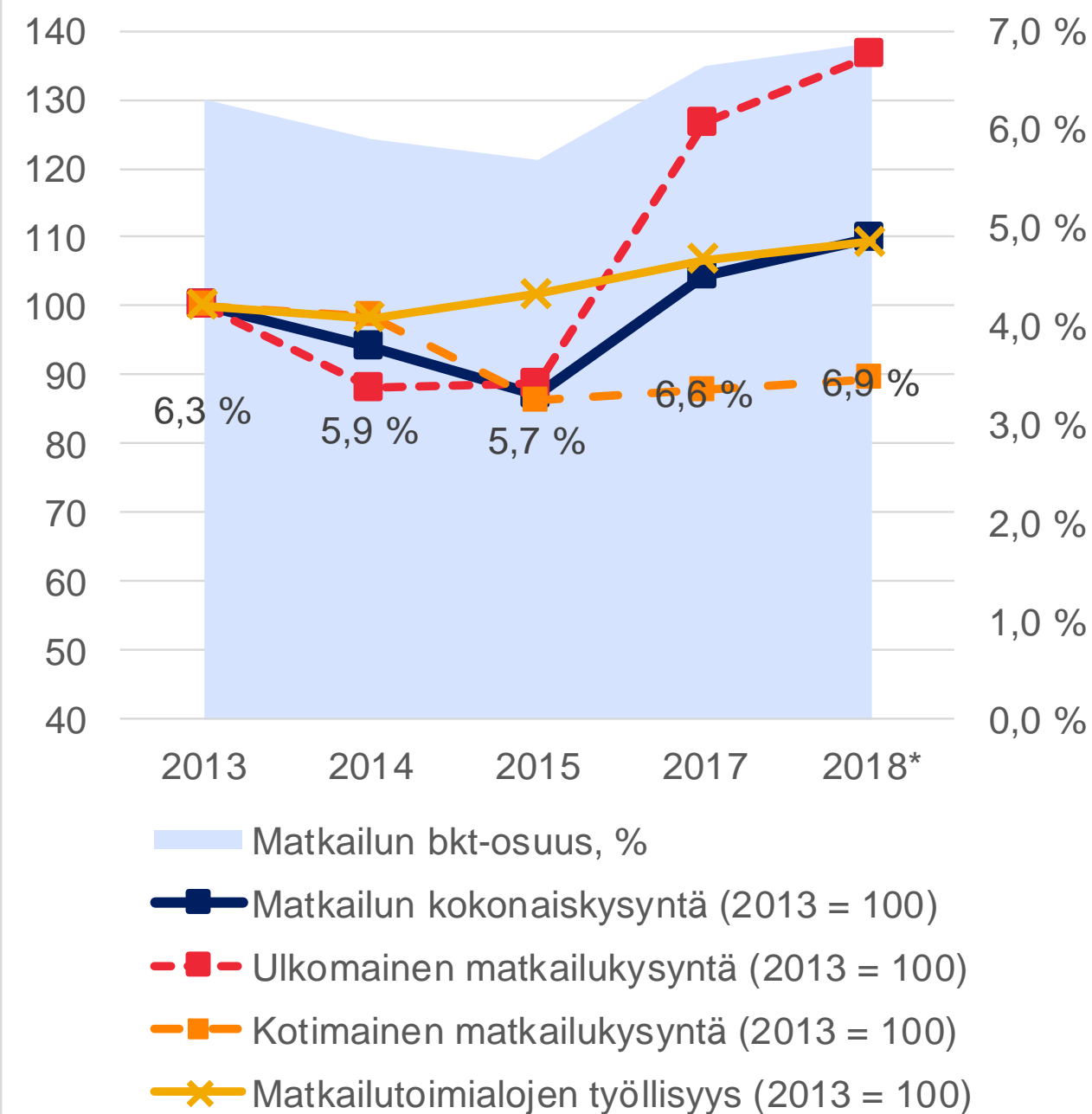




Uusimaa

Vuosina 2015 - 2018

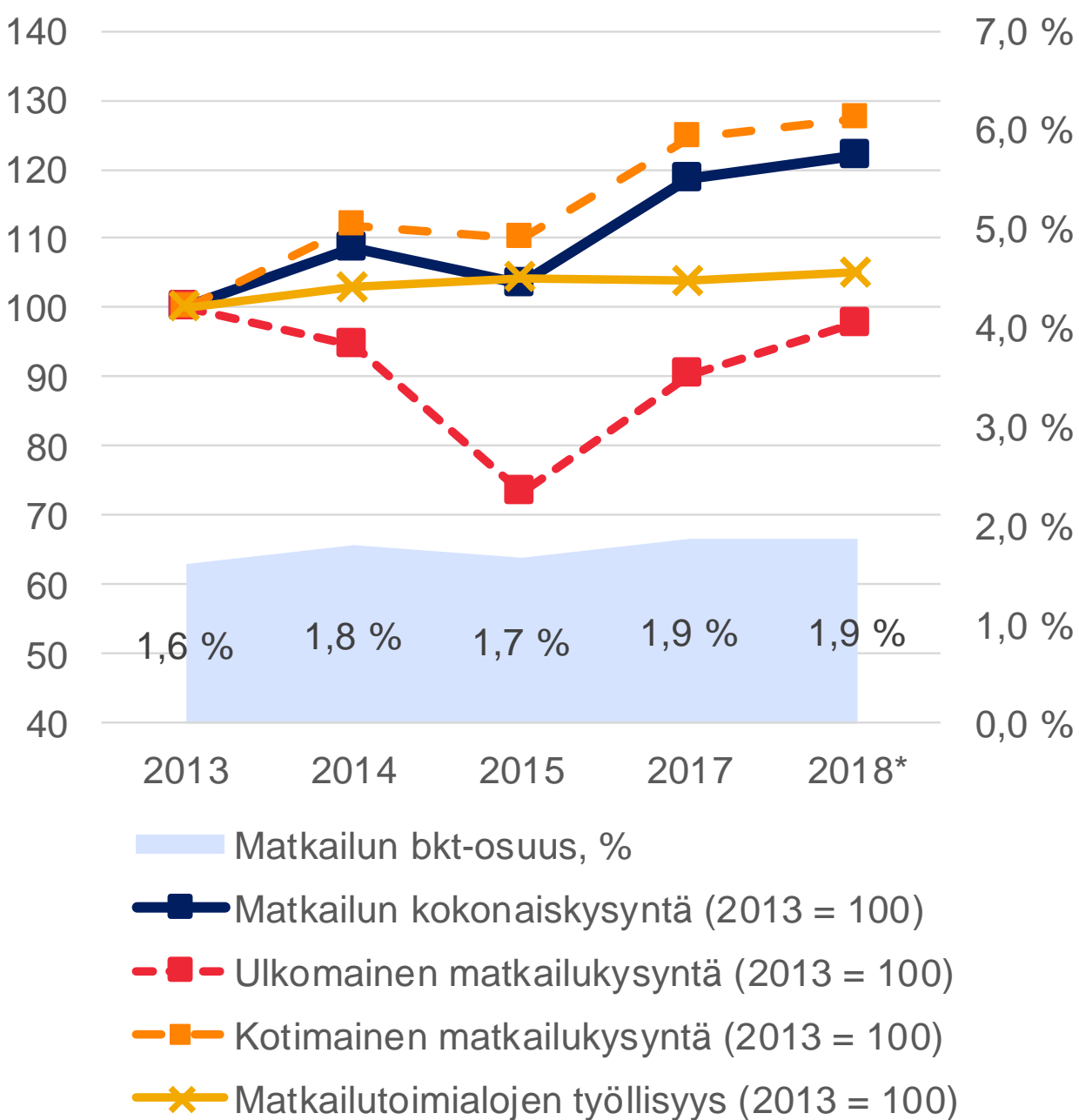
- Kokonaiskysyntä lisääntyi 1,1 mrd. eurolla 2015–2018 (5,6 % vuodessa)
- Ulkomainen kysyntä kasvoi 12 prosenttia vuodessa
- Kotimainen kysyntä kasvoi 2,7 prosenttia vuodessa
- Matkailun bkt-osuus nousi 2,8 prosentista 3,1 prosenttiin
- Matkailutoimialoille työllistyi 3 800 henkilöä lisää



Lappi

Vuosina 2015–2018

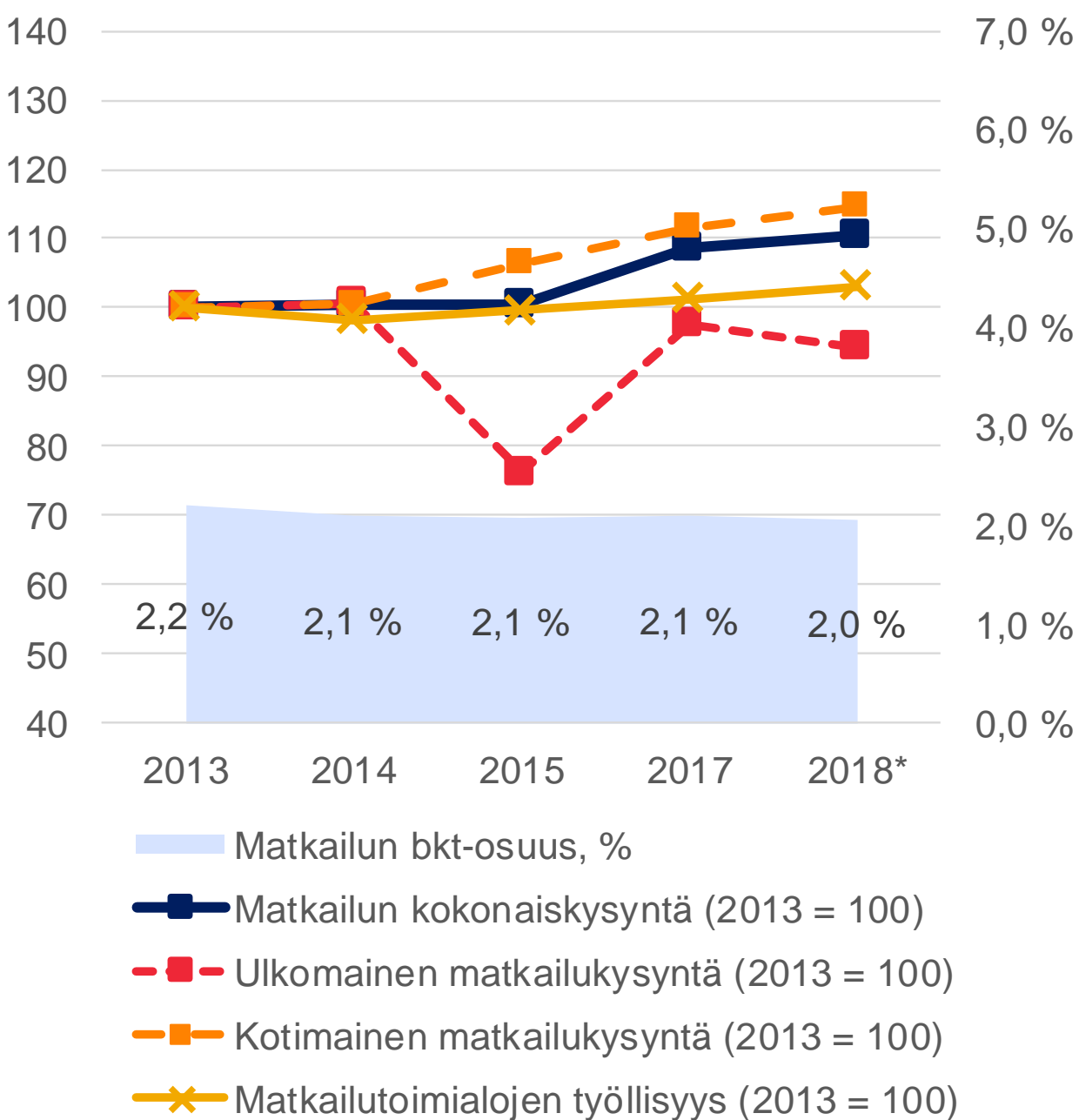
- Ulkomainen kysyntä kasvoi 18 prosenttia vuodessa
- Ulkomaisesta kysynnästä Lapille 200 miljoonaa euroa vuodessa lisää tuloja per vuosi
- Matkailun bkt-osuus nousi Lapissa 5,7 prosentista 6,9 prosenttiin
- Matkailutoimialojen työllisten määrä lisääntyi 450 henkilöllä eli noin 2,5 prosenttia vuodessa



Pirkanmaa

Vuosina 2015–2018

- Kotimainen kysyntä kasvoi yli kaksi kertaa nopeammin kuin muualla maassa, 5,2 prosenttia vuodessa
- Ulkomaisen kysynnän osuus (17 %) on Pirkanmaalla selvästi koko maata alhaisempi, vaikka ulkomainen kysyntäkin kasvoi 11 prosenttia vuodessa
- Matkailun bkt-osuus ei vielä ylittänyt kahta prosenttia
- Työllisyydessä ei tapahtunut merkittävää muutosta



Varsinais-Suomi

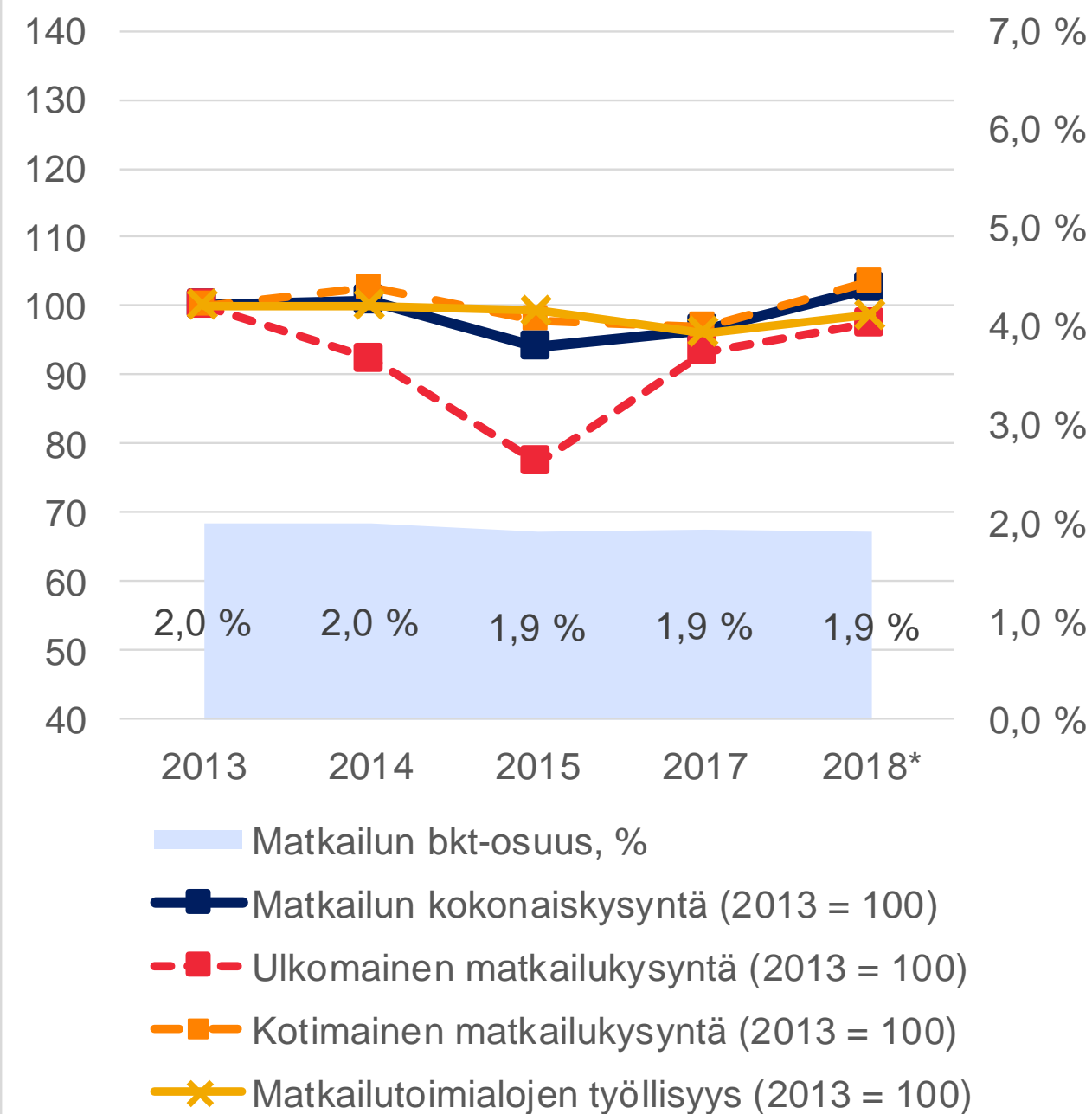
Vuosina 2015–2018

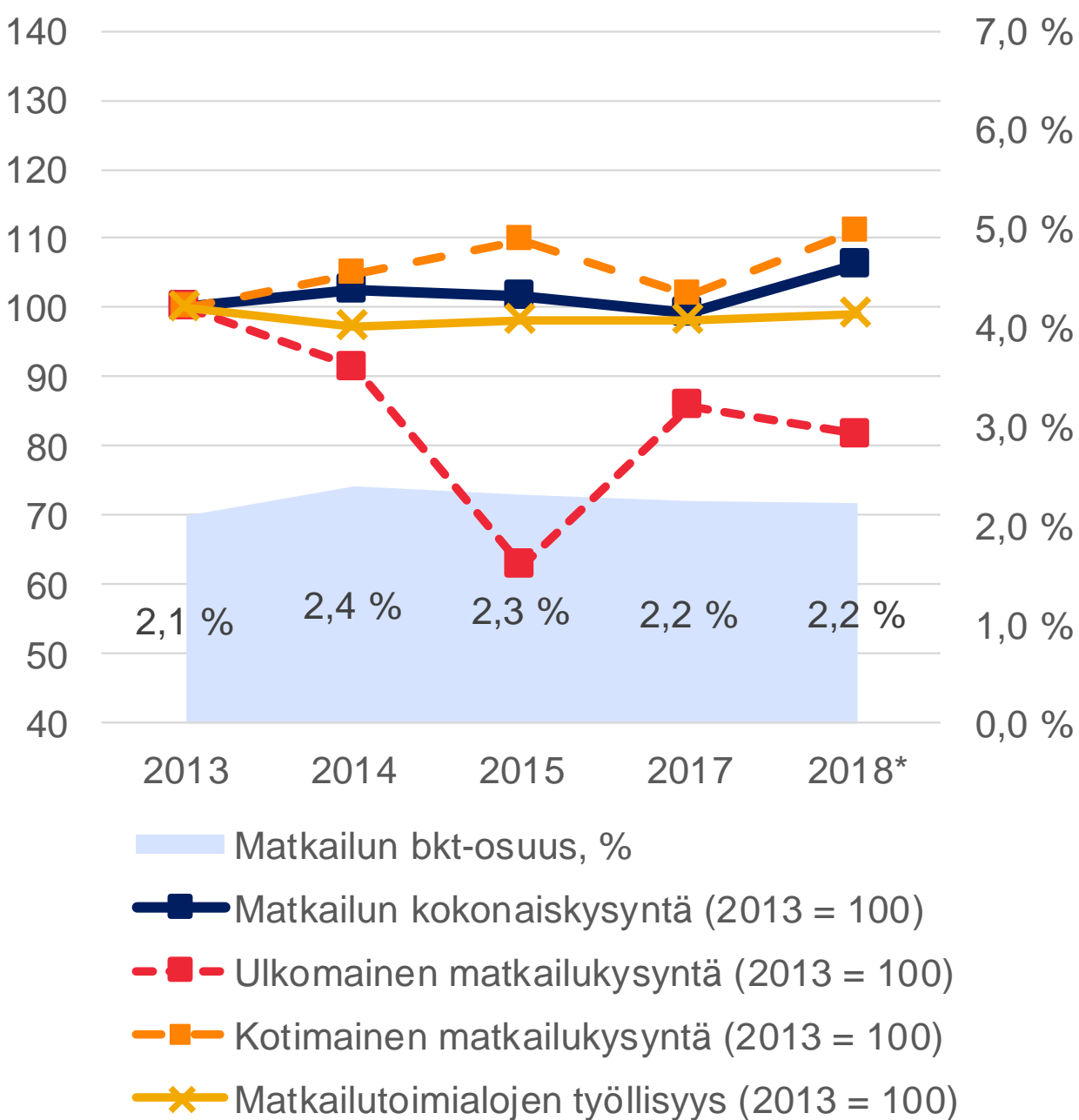
- Kokonaiskysyntä kasvoi selvästi muuta maata hitaammin, 3,4 prosenttia vuodessa
- Matkailun bkt-osuus hieman laski
- Taustalla on kuitenkin se, että Varsinais-Suomessa muu talous on kasvanut matkailutoimialoja nopeammin

Pohjois-Pohjanmaa

Vuosina 2015–2018

- Kokonaiskysyntä kasvanut selvästi muuta maata hitaammin, 3 prosenttia vuodessa
- Ulkomaisen kysynnän osuus on yhä melko pieni (19 %) mutta kasvussa
- Matkailun bkt-osuudessa ja työllisyydessä ei ole tapahtunut merkittäviä muutoksia

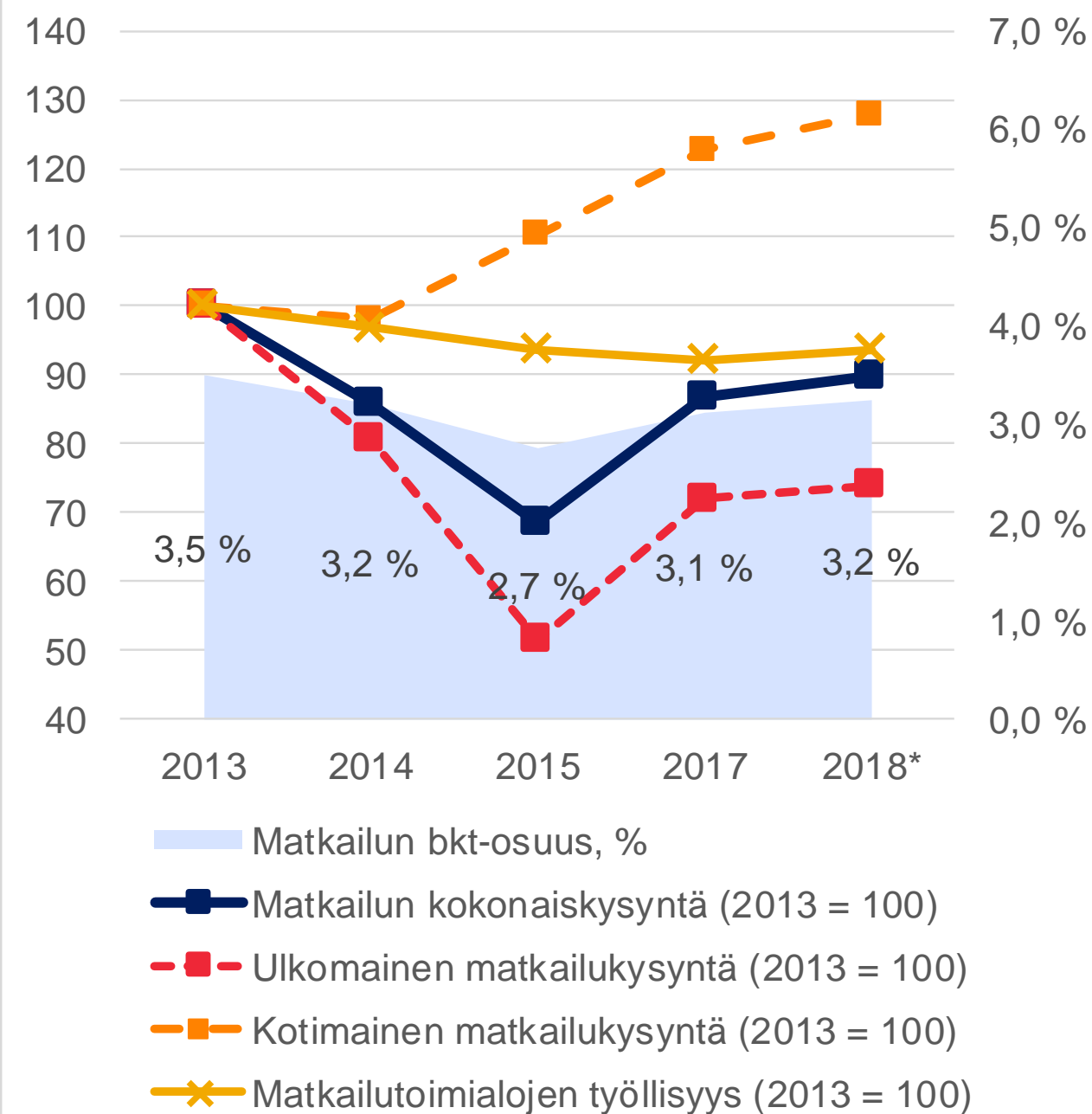




Keski-Suomi

Vuosina 2015–2018

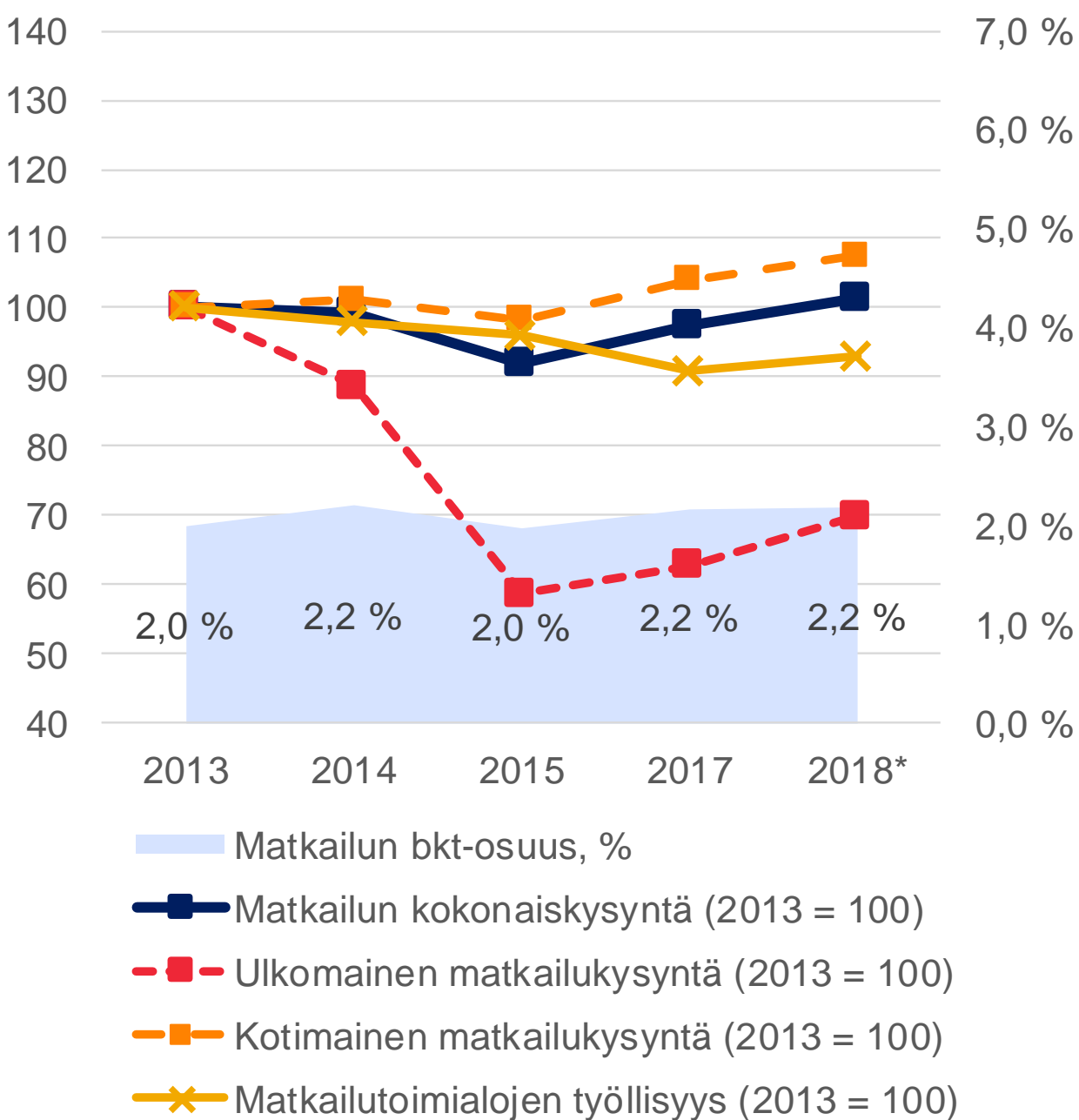
- Kysynnän kehitys on Kainuun ohella selvästi hitainta matkailullisesti tärkeimpien maakuntien joukossa.
- Matkailun kokonaiskysyntä on kasvanut vain 1,4 prosentin vuosivauhtia
- Ulkomaisessa kysynnässä 10 prosentin vuosikasvu mutta sen osuus on edelleen hyvin pieni (13 %)
- Matkailun bkt-osuus on hieman laskenut, 2,2 prosenttiin



Etelä-Karjala

Vuosina 2015–2018

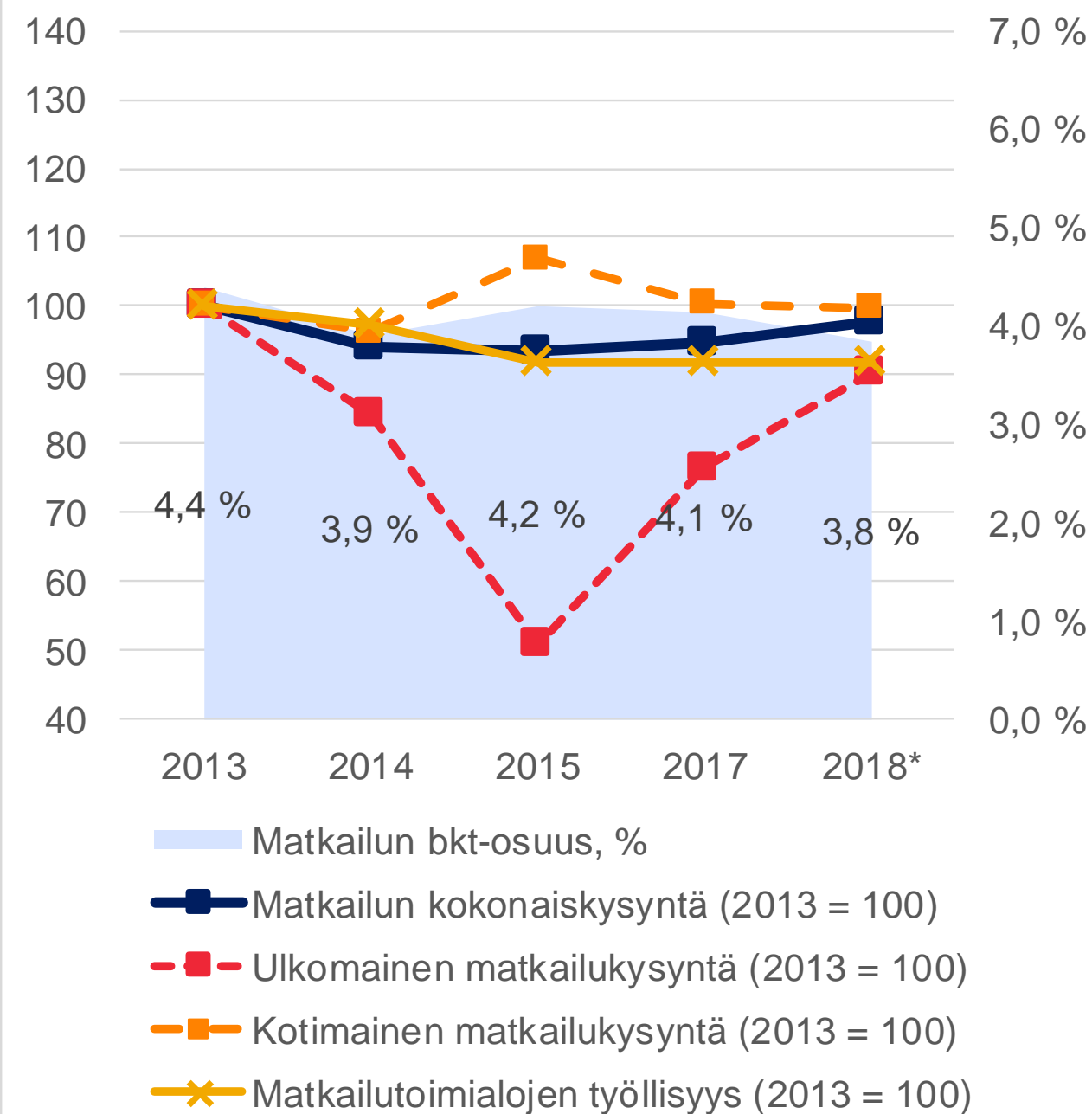
- Ulkomaisen kysynnän osuus (59 %) on maakunnista suurin, johtuen venäläisten Suomeen suuntautuvasta matkailusta
- Venäläisten matkailu elpyi vuoden 2014–2015 romahduksesta, mikä johti ulkomaisen kysynnän lähes 15 prosentin vuosikasvuun
- Myös kotimainen kysyntä kasvoi yli kaksi kertaa muuta maata nopeammin
- Näistä johtuen matkailun kokonaiskysyntä kasvoi Etelä-Karjalassa maakunnista nopeimmin, 10 prosenttia vuodessa



Pohjois-Savo

Vuosina 2015–2018

- Kotimaisen kysynnän osuus (88 %) on korostunut
- Kotimainen kysyntä kasvoi 3 prosenttia vuodessa
- Tämä kasvatti matkailun bkt-osuuden 2,0 prosentista 2,2 prosenttiin
- Matkailutoimialojen työllisyyskehitys oli hienoisesti negatiivinen



Kainuu

Vuosina 2015–2018

- Ulkomaisen kysynnän osuuden kaksinkertaistui 21 prosenttiin
- Matkailun kokonaiskysynnän kasvu jäi Keski-Suomen ohella vaatimattomaksi, 1,4 prosenttia vuodessa.
- Kainuun muun talouden suotuisasta kehityksestä johtuen matkailun bkt-osuus laski 4,2 prosentista 3,8 prosenttiin
- Matkailutoimialojen työllisyystilanteessa ei tapahtunut muutosta