

TEM:n seminaari 13.4.2021

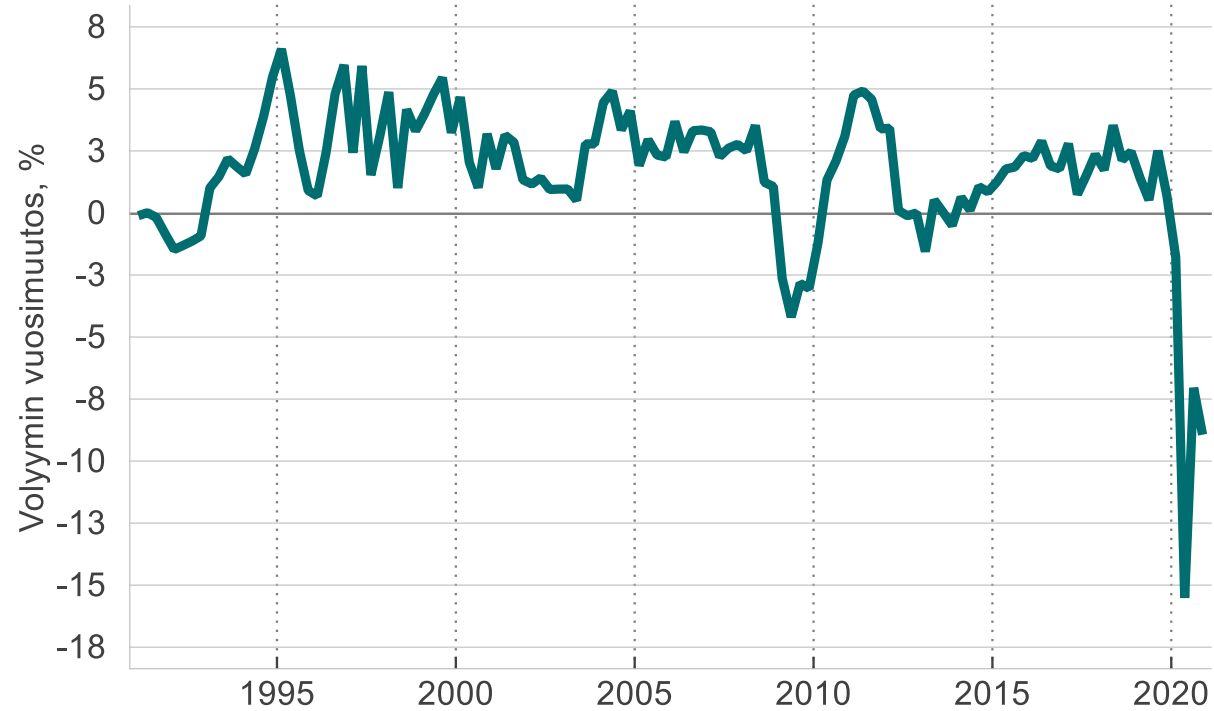
# Yrittäjyysstrategia uudistumisen ja kasvun mahdollistajana

**Kommenttipuheenvuoro**

Tatu Rauhamäki, Palvelualojen työnantajat Palta

# Koronan talousvaikutukset

## Kotitalouksien palveluiden kulutus

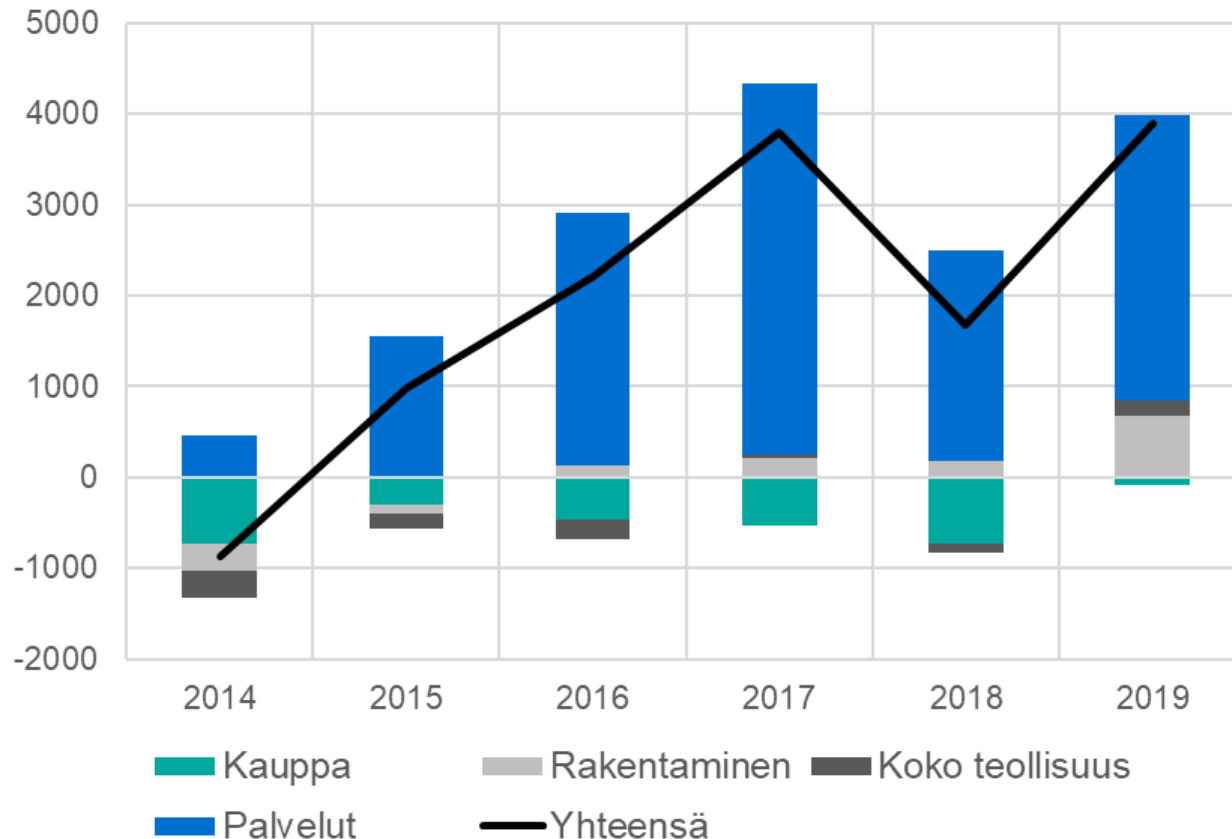


Lähde: StatFin, Macrobond, PALTA

- Vastaavaa palveluiden kulutuksen romahdusta ei ole aiemmin nähty.
- Palveluihin 5mrd. euroa vähemmän rahaa.

# Uudet yritykset syntyvät palvelualueille

## Yritysten määrän muutos

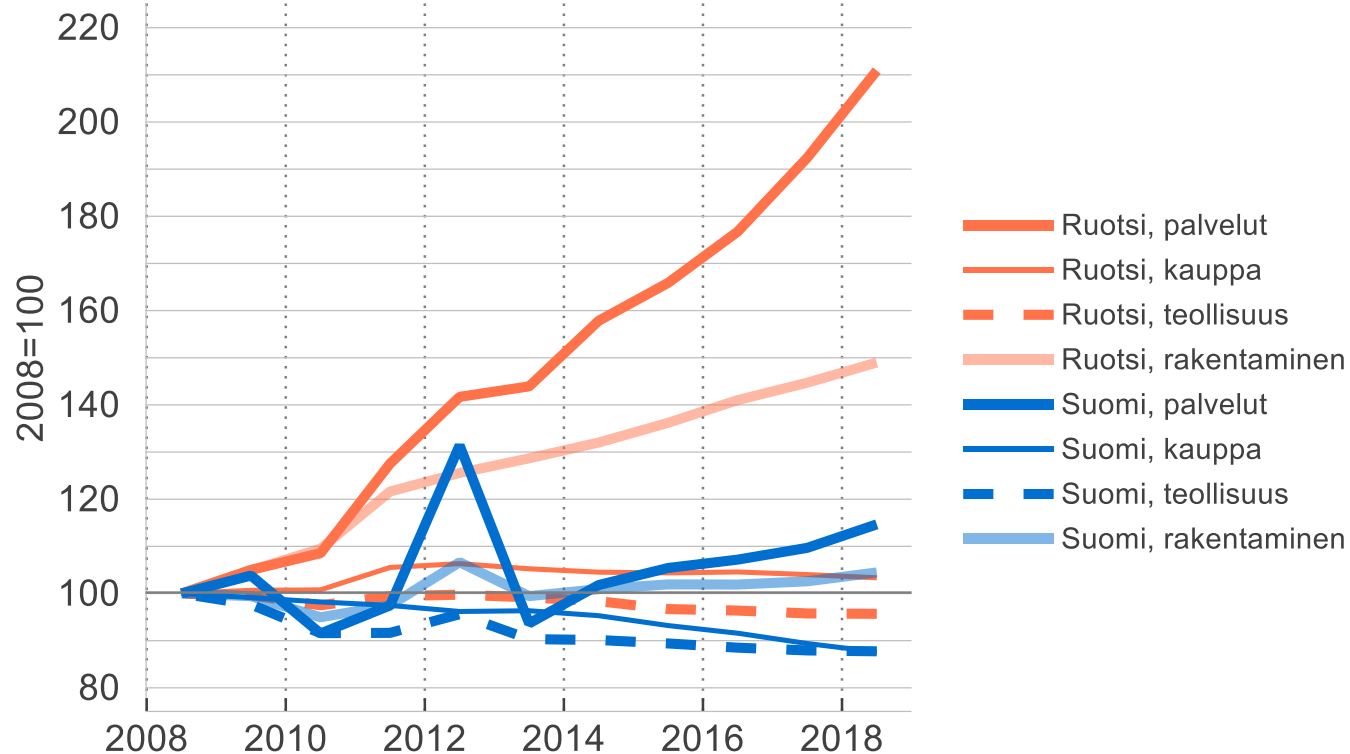


Yritykset ilman alkutuotantoa, TOL: B-S  
Lähde: Tilastokeskus

- Viime vuosina palvelualueille on perustettu ylivoimaisesti eniten uusia yrityksiä.
- Aktiivisista yrityksistä 64 % toimi palvelualueilla (2018).
- Palvelut ja kauppa kattavat 64 % yksityisen sektorin työllisistä
  - Ruotsissa vastaava 68 %

# Työnantajyrityksiä syntyy heikosti

## Työnantajyritysten määrän kehitys

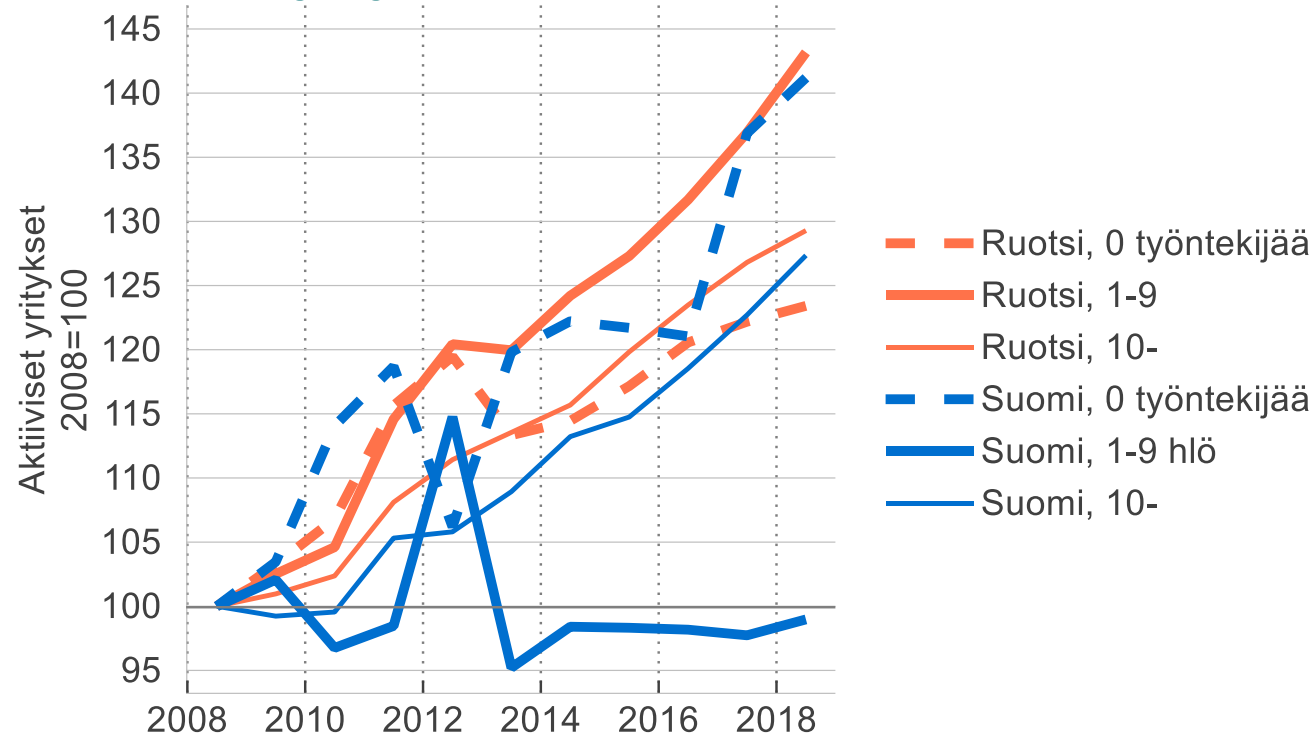


Aktiiviset yritykset, joilla vähintään 1 työntekijä  
Lähde: Eurostat, Macrobond, PALTA

- Suuri osa Suomen yrityskannan kasvusta selittyy yrityksillä, jotka työllistävät vain yrittäjän itsensä.
- Työnantajyritysten määrä on kasvanut Suomessa lähes pelkästään palveluissa.
- Ruotsiin verrattuna kehitys on heikkoa.

# Yksinyrittäjien määrä kasvanut eniten

## Palvelualan yritykset, henkilöstömäärän mukaan

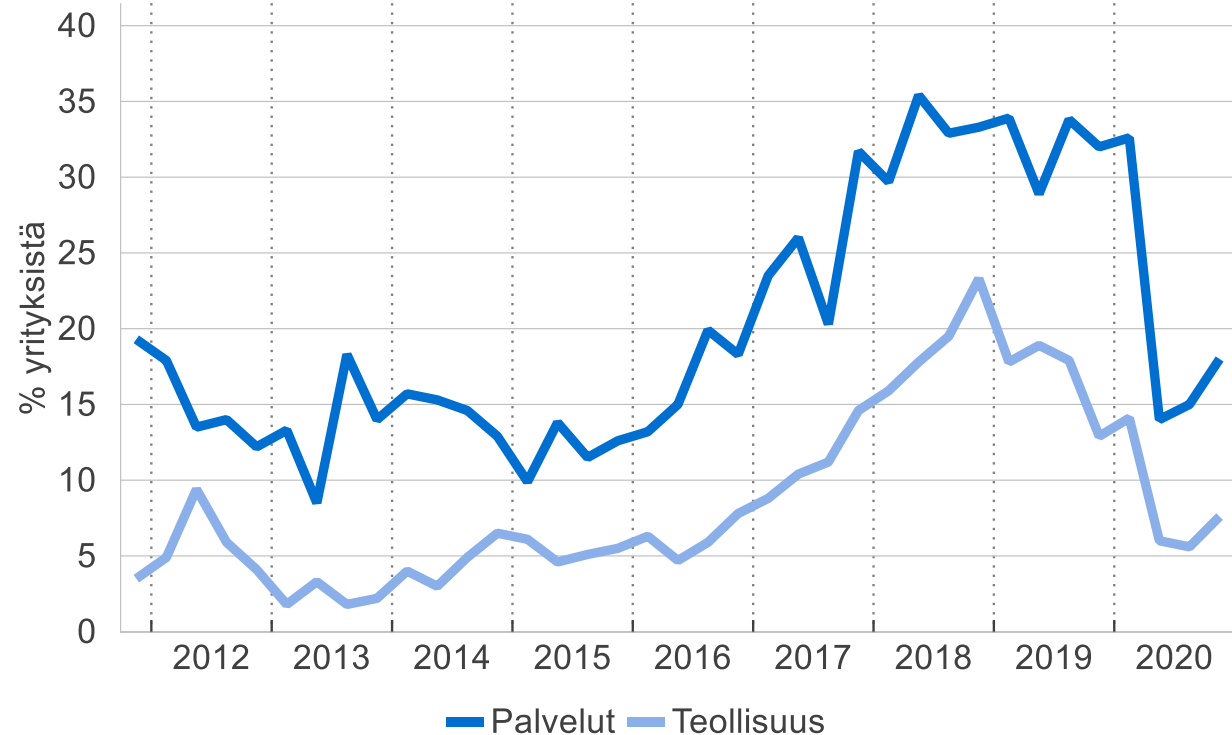


Palvelut = Liike-elämän palvelut pl. holding-yhtiöt (TOL:H-N)  
Lähde: Eurostat, Macrobond, PALTA

- Suomessa 1-9 henkeä työllistävien palvelualan yritysten määrä ei ole kasvanut.
- Yli 10 henkeä työllistävien yritysten määrä on kehittynyt samaa tahtia kuin Ruotsissa.
- Yksinyrittäjien määrä on kasvanut Suomessa 42%
- Miksi yrittäjyys ja työnantajana toimiminen ei Suomessa houkuttele?

# Miksi yritykset eivät kasva ja työllistä?

## Työvoimapula kasvun esteenä palvelualoilla

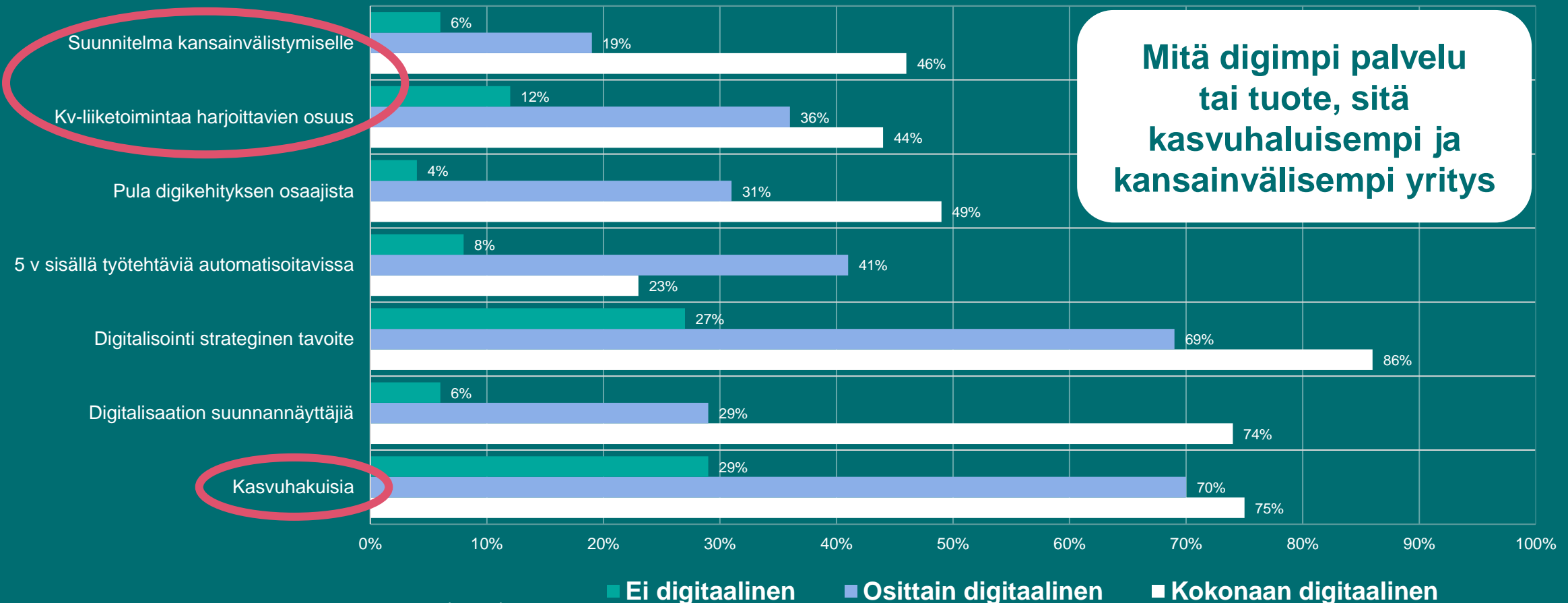


Lähde: DG ECFIN, Eurostat, Macrobond, PALTA

- Työvoimapula rajoittanut palvelualojen yritysten toimintaa merkittävästi.
- Vuosina 2018 – 2019 joka kolmannen palvelualan yrityksen kasvua rajoitti pula osaavasta työvoimasta.
- Työvoimalle on ollut ja tulee olemaan kysyntää. Kasvua rajoittaa työvoiman tarjonta.

# Digitaalisuus on vahvasti kytköksissä kasvuhakuisuuteen ja kansainvälisyyteen

Yritykset palvelun tai tuotteen digitaalisuuden mukaan



Lähde: Paltan digitaloudesta kasvu tutkimus (2019)

# Suomen tuottavuuskehitys ratkaistaan palvelualoilla

## Palveluiden osuus tuotannosta ja työllisyydestä tulee kasvamaan entisestään kehittyneissä talouksissa

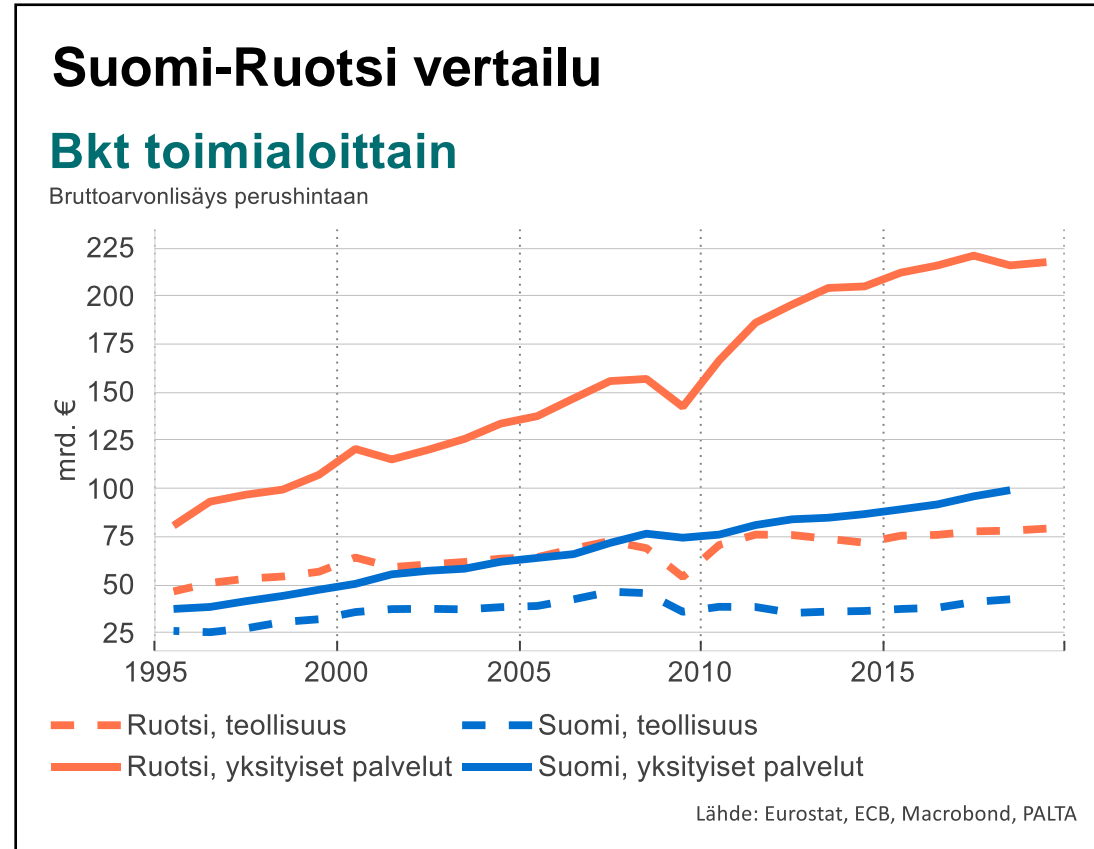
- Kilpailukykyiset palvelut kasvun ja hyvinvoinnin kannalta avainasemassa
- Esim. 2% tuottavuuskasvu yksityisissä palveluissa BKT +1%

## Palvelujen tuottavuuden kasvu nojaa ensisijaisesti uusien teknologioiden tehokkaaseen käyttöönottoon ja digitalisaatioon

- Koskee myös vähemmän tietointensiivisiä palveluita mm. logistiikkaa

## Potentiaalin valjastaminen vaatii politiikkaa, joka tukee:

- innovaatioita, teknologian tehokasta käyttöönottoa, kilpailua ja kansainvälistymistä





# Paltan terveisiä strategiaan ja sen tiekarttaan

- **Kokonaisvaltaisella ja kunnianhimoisella yrittäjyysstrategialla on tarve**
  - Ennustettavuus ja strategiaan sitoutuminen olennaista, hallituskausista ei saa syntyä epäjatkuoa
- **Työnantajayritysten tarpeet ja toiminnan jatkuvuus tulee olla vahvassa asemassa**
  - Palvelut perinteisesti työvoimaintensiivisiä: mm. paikallinen sopiminen, verokiila, työllistämisen sivukulut ovat merkittäviä tekijöitä
- **Palveluvienti vahvemmin yritysten kansainvälistymisen ja vienninedistämisen osaksi**
  - EU:n sisämarkkinoiden avaaminen palveluiden osalta merkittävää
- **Osaavan työvoiman saatavuuden merkitys kasvulle olennainen;** mm. digiosaaminen ratkaisevaa monille palveluille
- **Tuottavuutta nostettava kannustamalla yrityksiä sitä parantaviin investointeihin**
  - Esim. tutkimusyhteistyön lisäverohuojennus ulotettava yritysten omaan t&k-toimintaan ja ICT-investointeihin
- **Suomalaisen omistamisen, yrittäjyyden sekä pitkäaikaisen omistajuuden merkitys tunnistaminen tärkeää**
- **Verotuksella kannustettava yritysten kasvua, uudistumista ja jatkuvuutta**
  - **Onko nykyinen veromallimme oikeasti parhaiten kasvua ruokkiva?**