

Alueellinen matkailutilinpito 2018–2019

Alueellinen matkailutilinpito

- **Matkailutilinpito** kokoaa yhteen matkailun taloudelliset ja työllisyysvaikutukset
- **Matkailutilinpito** on kansantalouden tilinpidon 'satelliitti', jota tuotetaan kansainvälisten suositusten (YK, OECD, Eurostat) mukaisesti
- **Alueellinen matkailutilinpito** laajentaa valtakunnallisen matkailutilinpidon maakunnan tarkkuustasolle
- Lopulliset vuositiedot ovat saatavilla vuosilta 2013–2018 (pl. 2016)
- Ennakkotietoina avainluvut vuodelta 2019
- Tuorein 2018–2019 raportti työ- ja elinkeinonministeriön julkaisemana
- Tarkemmat taulukot [Visit Finlandin tilastopalvelu Rudolfista](#)

Matkailutilinpidon avainluvut

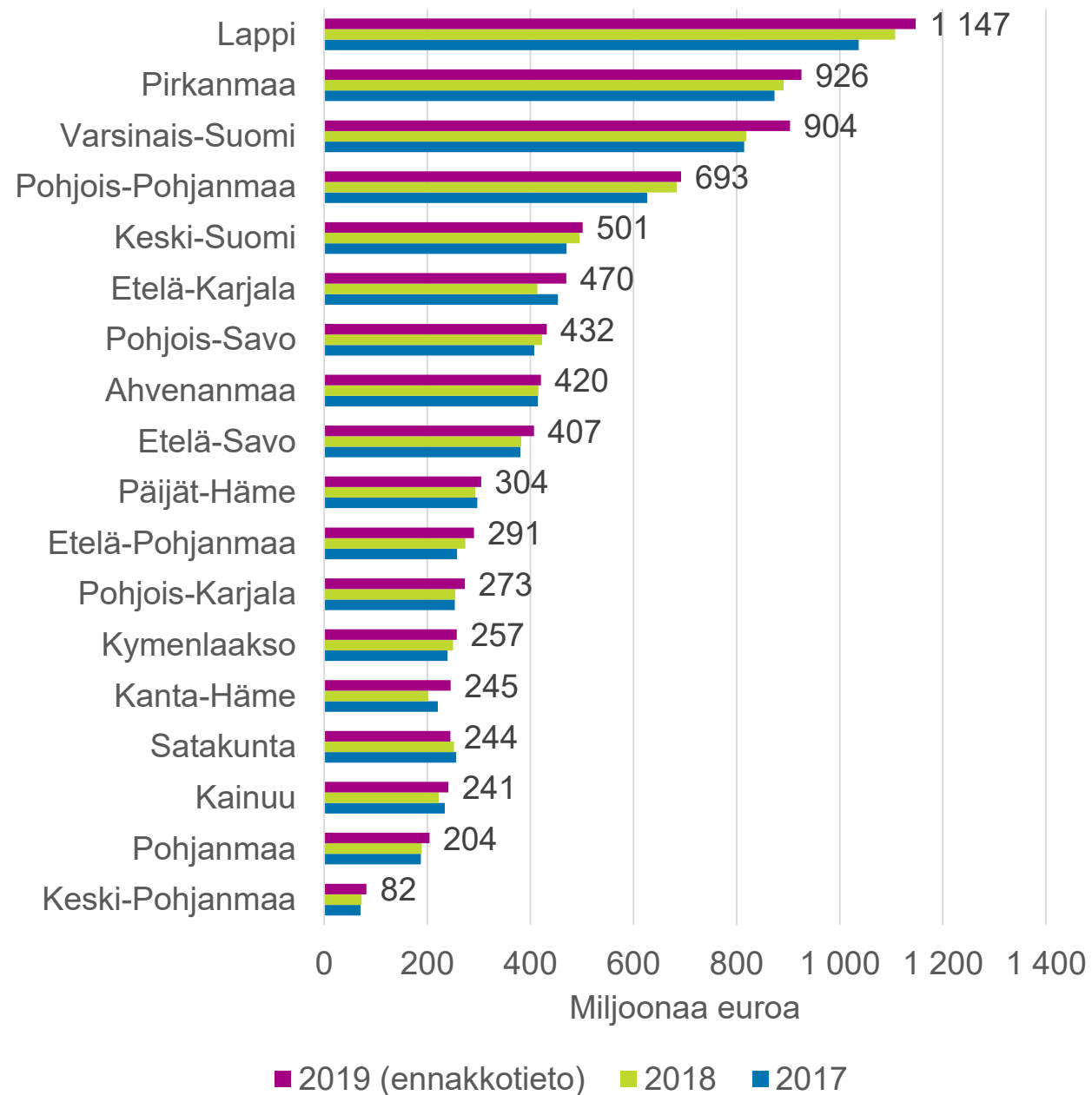
- **Matkailun kokonaiskysyntä:** matkailijoiden tuotteisiin ja palveluihin käyttämä Suomeen jäävä rahamäärä. Sisältää sekä matkailijan itsensä maksamat että muiden (esim. työnantajan) maksamat menot. Lisäksi sisältää omien vapaa-ajanasuntojen laskennallisen käytön.
- **Ulkomainen matkailukysyntä:** ulkomaalaisten Suomeen suuntautuvista matkojen osuus matkailun kokonaiskysynnästä
- **Kotimainen matkailukysyntä:** suomalaisten kotimaanmatkailun ja ulkomaanmatkojen kotimaan osuus matkailun kokonaiskysynnästä
- **Matkailun bkt-osuus:** matkailukysynnän aikaansaaman bkt:n osuus koko bkt:stä (brutto perushintaan)
- **Matkailutoimialojen työllisyys:** matkailutoimialoilla työskentelevien henkilöiden lukumäärä
- **Matkailutoimialojen työvoiman osuus:** matkailutoimialoilla työskentelevien henkilöiden osuus kaikista työllisistä

Avainluvut maakunnittain 2017–2019



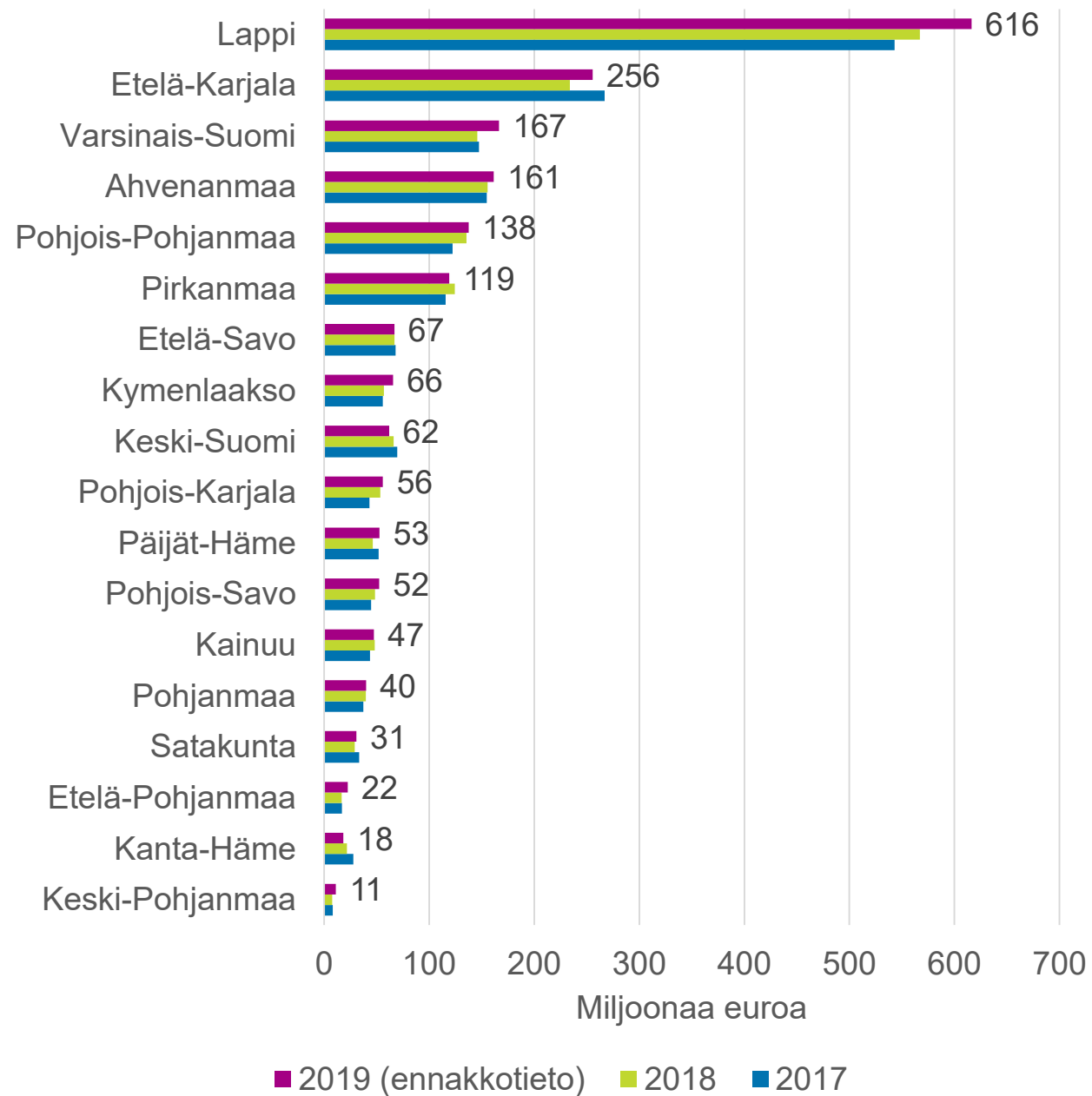
Matkailun kokonaiskysyntä 16,3 mrd. euroa 2019

- Yli puolet kysynnästä (8,2 mrd. euroa) kohdistuu Uudellemaalle (ei kuvassa)
- Lappiin kohdistuu 7 prosenttia
- Pirkanmaalle 6 prosenttia
- Varsinais-Suomeen 6 prosenttia
- Pohjois-Pohjanmaalle 4 prosenttia
- Muihin maakuntiin yhteensä 27 prosenttia



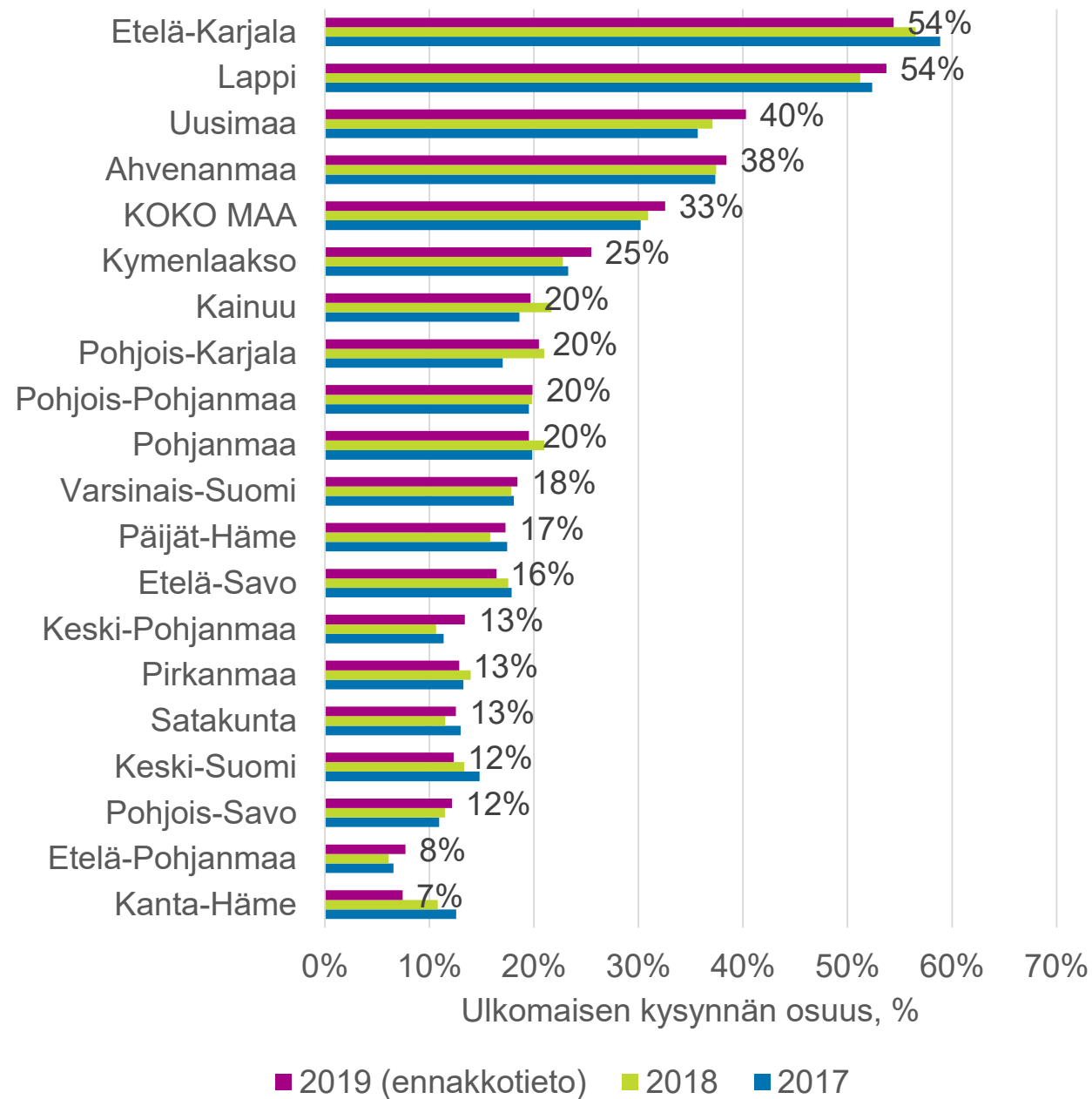
Ulkomainen matkailukysyntä 5,3 mrd. euroa 2019

- Kasvanut 8 prosenttia vuodessa 2017–2019
- Uudenmaan osuus 63 prosenttia (ei kuvassa)
- Lapin osuus 12 prosenttia
- Etelä-Karjalan 5 prosenttia
- Muiden maakuntien osuus yhteensä 21 prosenttia



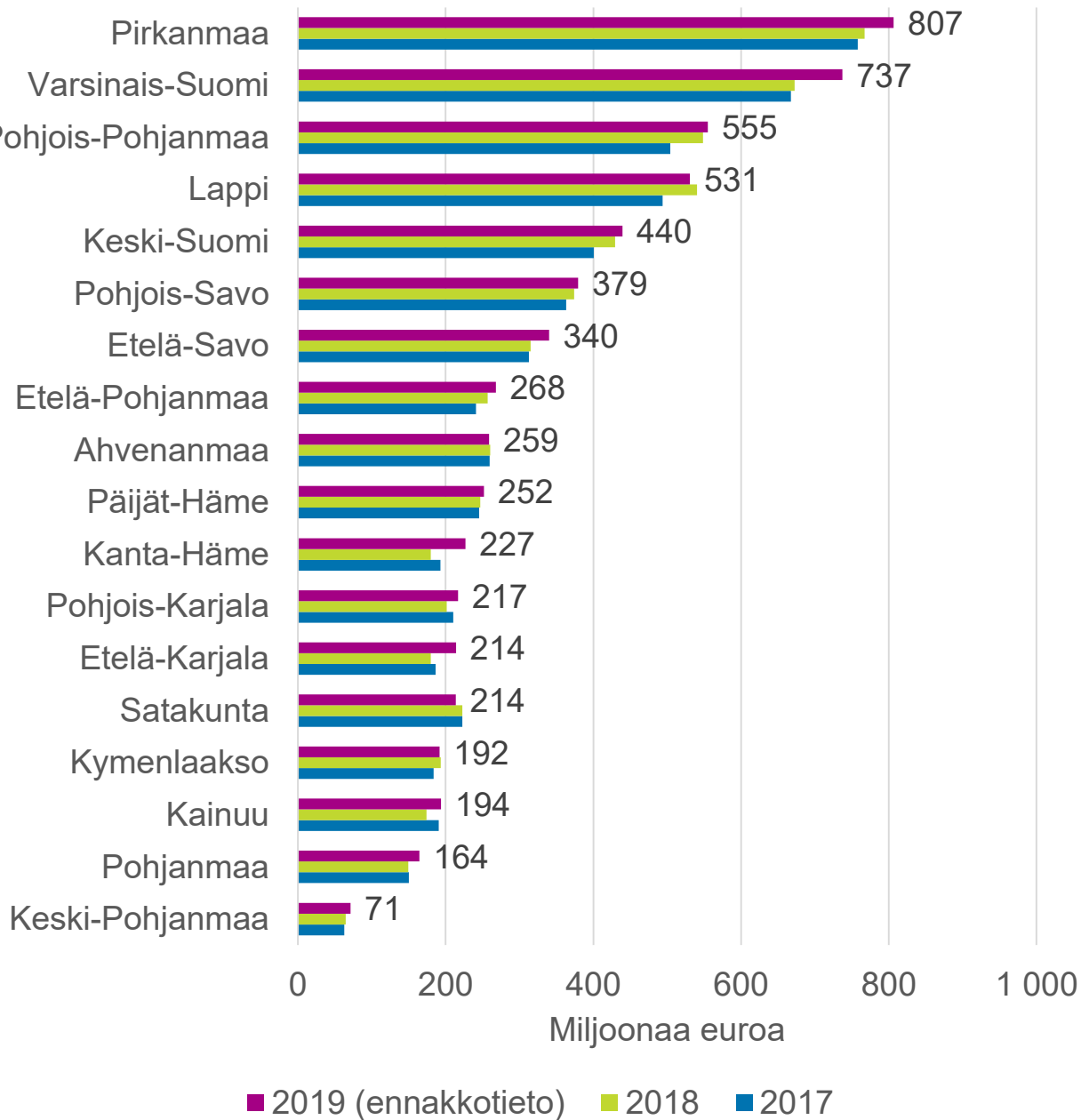
Ulkomaisen matkailukysynnän osuus matkailun kokonaiskysynnästä

- Ulkomaisen kysynnän osuus suurin Etelä-Karjalassa (54 %) johtuen venäläisten matkailusta
- Myös Lapissa yli puolet kysynnästä ulkomaista (54 %)
- Koko maata suurempi ulkomaisen kysynnän osuus lisäksi Uudellamaalla (40 %) ja Ahvenanmaalla (38 %)



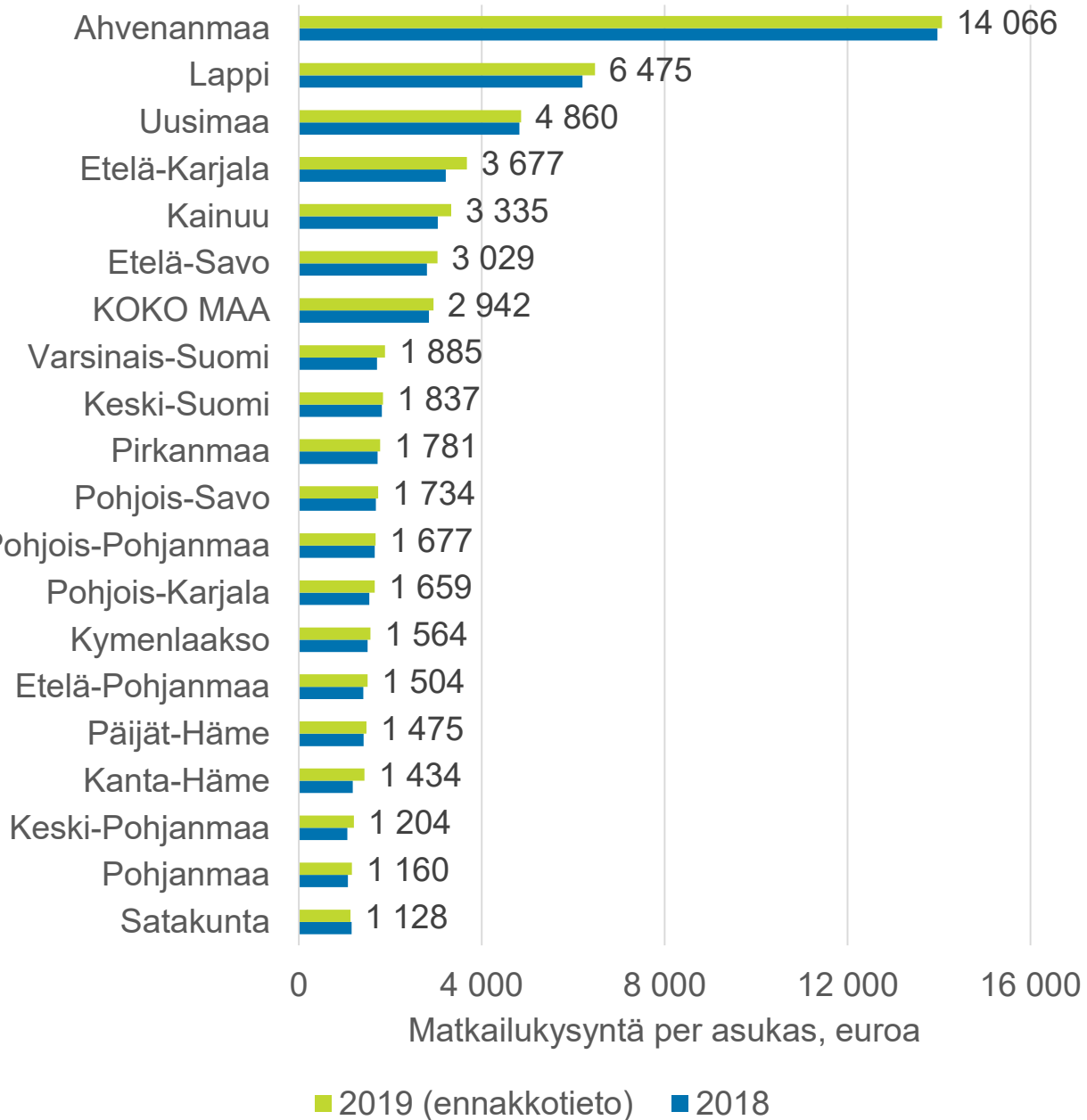
Kotimainen matkailukysyntä 11 mrd. euroa 2019

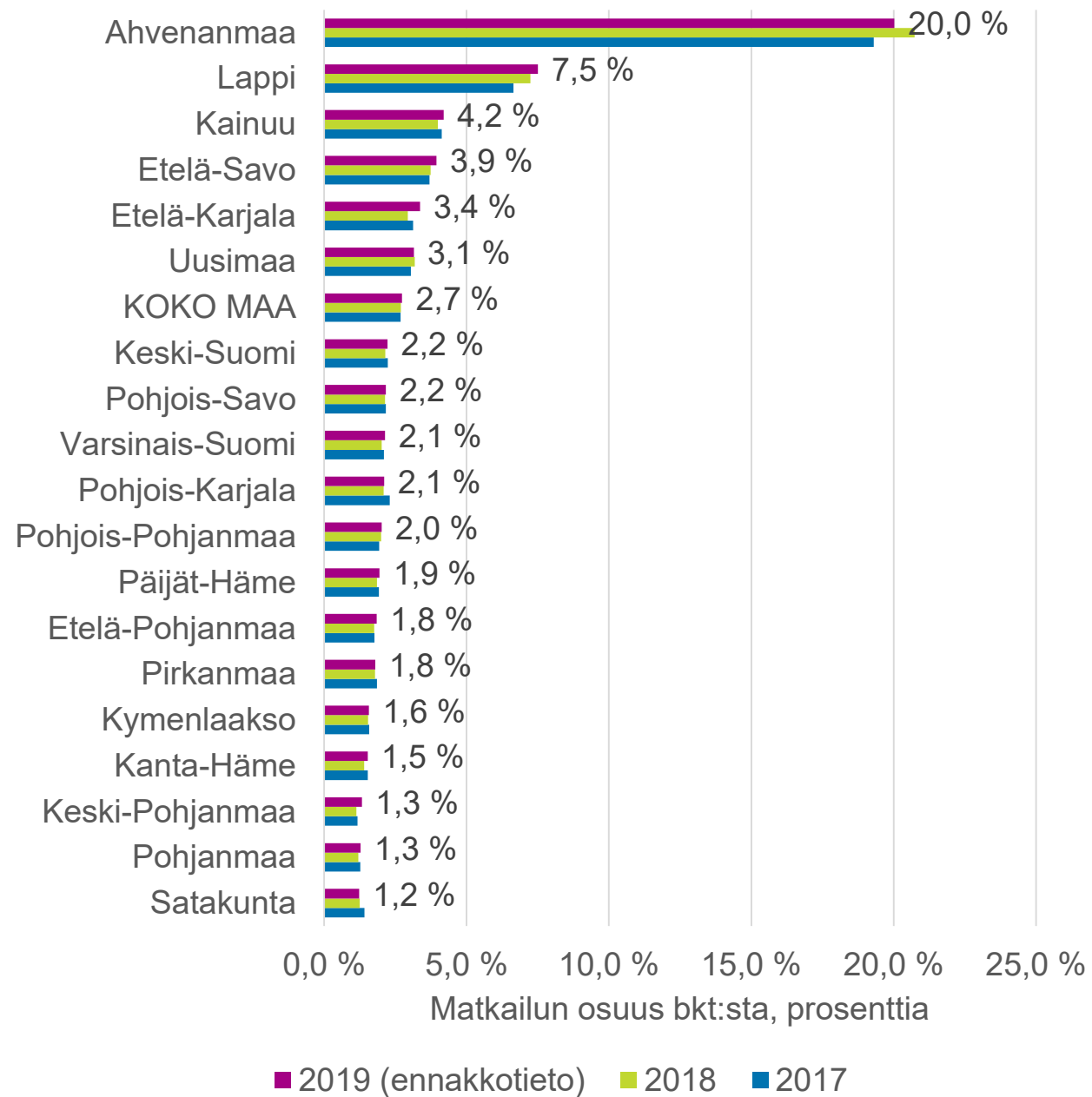
- Uudenmaan osuus 45 prosenttia (ei kuvassa)
- Pirkanmaan, Varsinais-Suomen ja Pohjois-Pohjanmaan osuus yhteensä 19 prosenttia
- Lapin 5 prosenttia
- Muiden maakuntien osuus 31 prosenttia



Asukaslukuun suhteutettu matkailukysyntä

- Kuvaa matkailijoiden käyttämää rahamäärää asukasta kohden
- Lauttaliikenteestä johtuen suurinta Ahvenanmaalla (14 066 euroa)
- Lapissa 6 475 euroa
- Koko maata (2 942 euroa) suurempi lisäksi
 - Uudellamaalla
 - Etelä-Karjalassa
 - Kainuussa
 - Etelä-Savossa



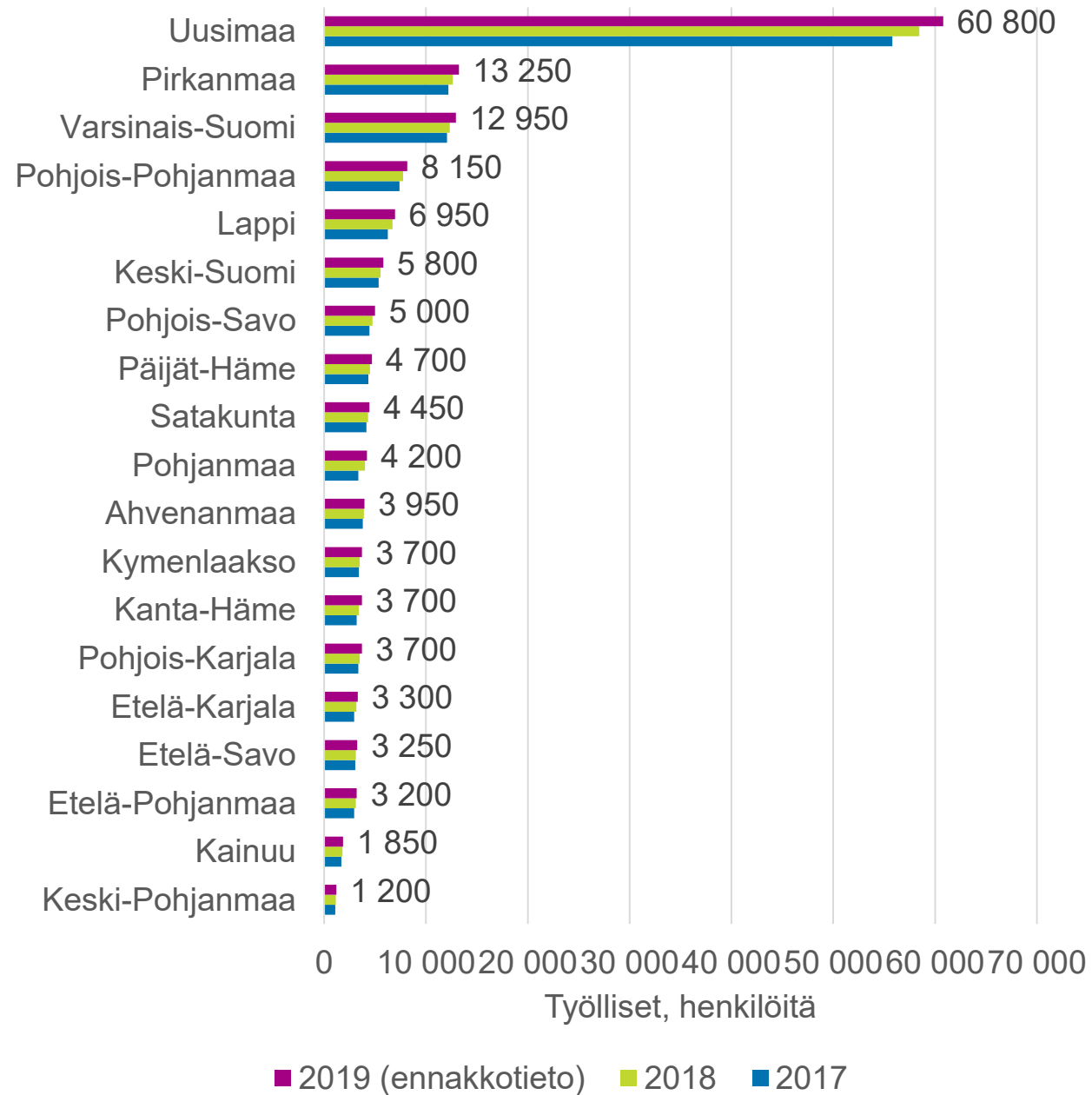


Matkailun bkt-osuudet

- Suurin osuus Ahvenanmaalla (20,0 %) lauttaliikenteestä johtuen
- Lapissa osuus noussut jo 7,5 prosenttiin
- Koko maata (2,7 %) suurempi osuus lisäksi:
 - Kainuussa (3,8 %)
 - Etelä-Savossa (3,7 %)
 - Etelä-Karjalassa (3,2 %)
 - Uudellamaalla (3,1 %)

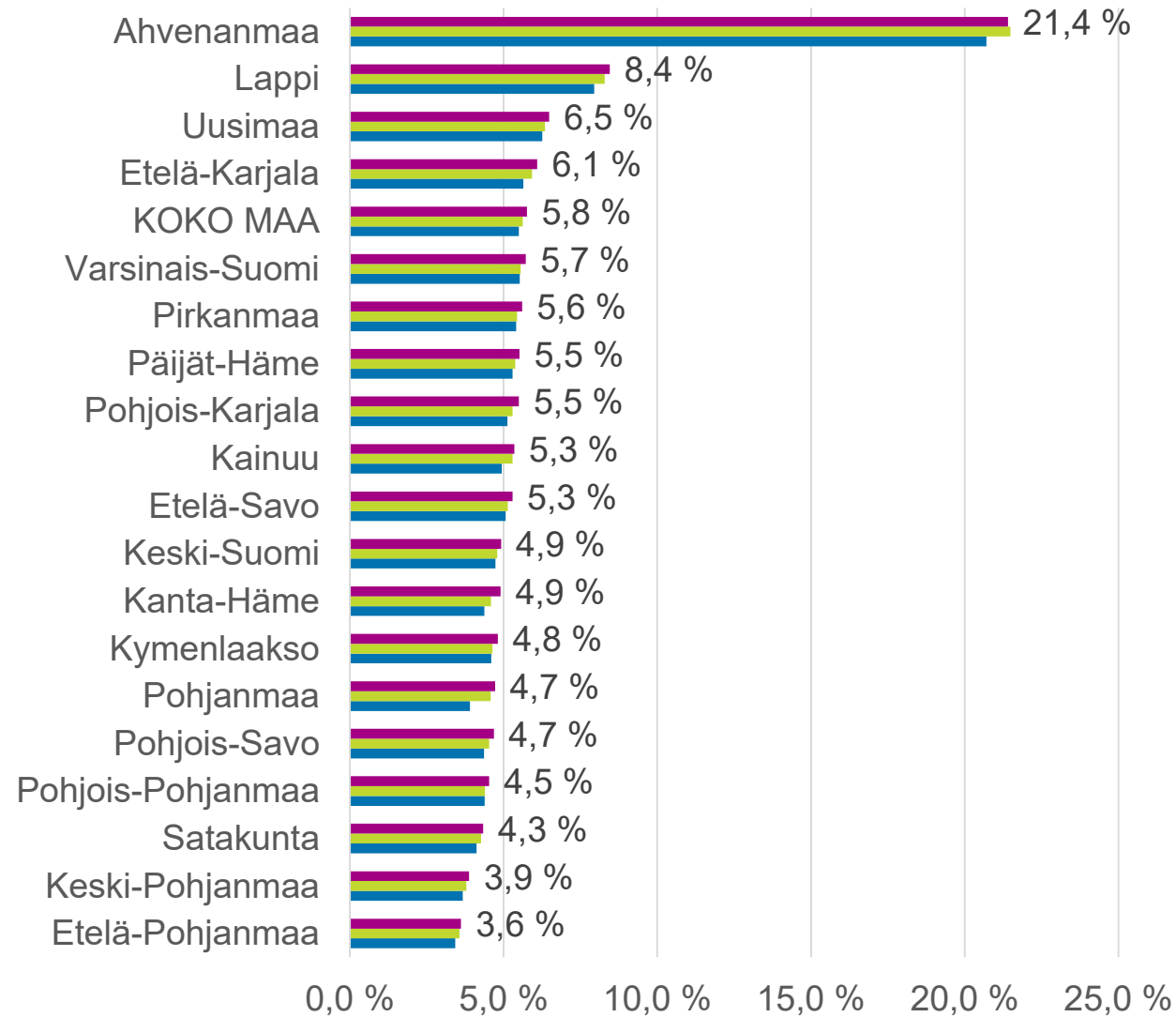
Matkailutoimialoilla työskenteli 154 000 henkilöä 2019

- Työllisten määrä lisääntyi 2 500 työllisellä (4,5 %) vuodessa 2017–2019
- Uudellamaalla 39 prosenttia työllisistä
- Pirkanmaalla, Varsinais-Suomessa ja Pohjois-Pohjanmaalla 22 prosenttia työllisistä
- Lapissa 5 prosenttia työllisistä
- Muissa maakunnissa kolmannes
- Työllisiin eivät sisälly kaupan alan työlliset eikä vuokratyövoima



Matkailutyöllisten osuus koko työvoimasta 5,8 prosenttia 2019

- Suurin osuus Ahvenanmaalla (21,4 %)
- Koko maata suurempi osuus:
 - Lapissa (8,4 %)
 - Uudellamaalla (6,5 %)
 - Etelä-Karjalassa (6,1 %)



Matkailutoimialoilla työskentelevien henkilöiden osuus koko työvoimasta

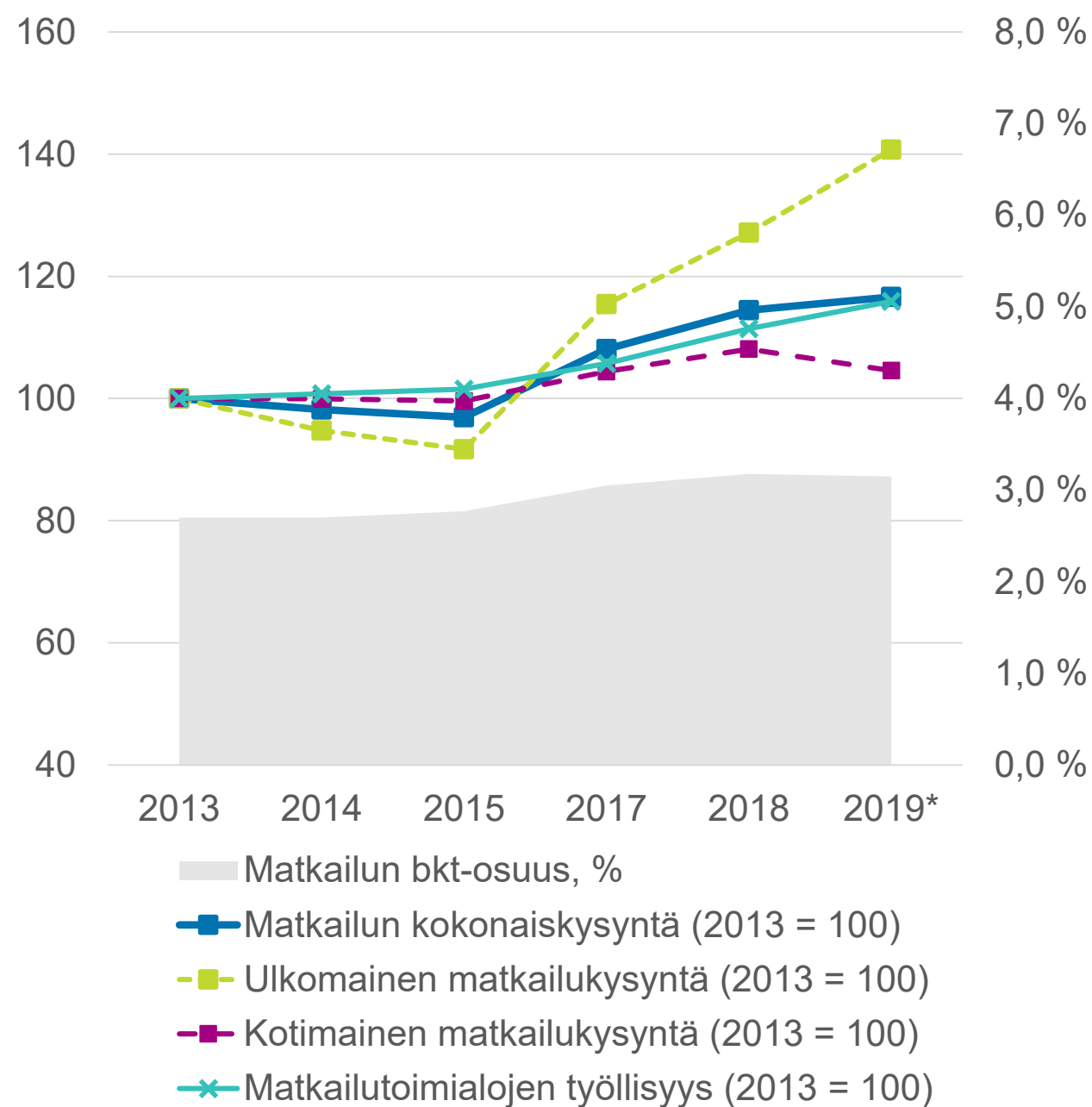
■ 2019 (ennakkotieto) ■ 2018 ■ 2017

Yhteenveto vuodesta 2019

- Matkailun osuus bkt:sta oli koko maan keskiarvoa (2,7 %) suurempi Ahvenanmaalla (20 %), Lapissa (7,5 %), Kainuussa (4,2 %), Etelä-Savossa (3,9 %), Etelä-Karjalassa (3,4 %) ja Uudellamaalla (3,1 %).
- Matkailutoimialoilla työskenteli vuonna 2019 koko maassa 154 000 henkilöä eli 5,8 prosenttia työvoimasta. Osuus oli tätä korkeampi Ahvenanmaalla (21,4 %), Lapissa (8,4 %), Uudellamaalla (6,5 %) ja Etelä-Karjalassa (6,1 %).
- Vuosina 2017–2019 matkailutoimialojen työllisten määrä kasvoi vuosittain noin 2 500 työllisellä (4,5 %)
- Matkailukysyntä painottui erityisesti Uudellemaalle (51 %), Lappiin (7 %), Pirkanmaalle (6 %), Varsinais-Suomeen (6 %) ja Pohjois-Pohjanmaalle (4 %).
- Vuosina 2017–2019 ulkomaalaisten Suomeen suuntautuva matkailu kasvoi noin kahdeksan prosenttia vuodessa. Ulkomaisen kysynnän kasvu kohdistui lähes yksinomaan Uudellemaalle ja Lappiin.

Matkailullisesti tärkeimpien maakuntien kehitys

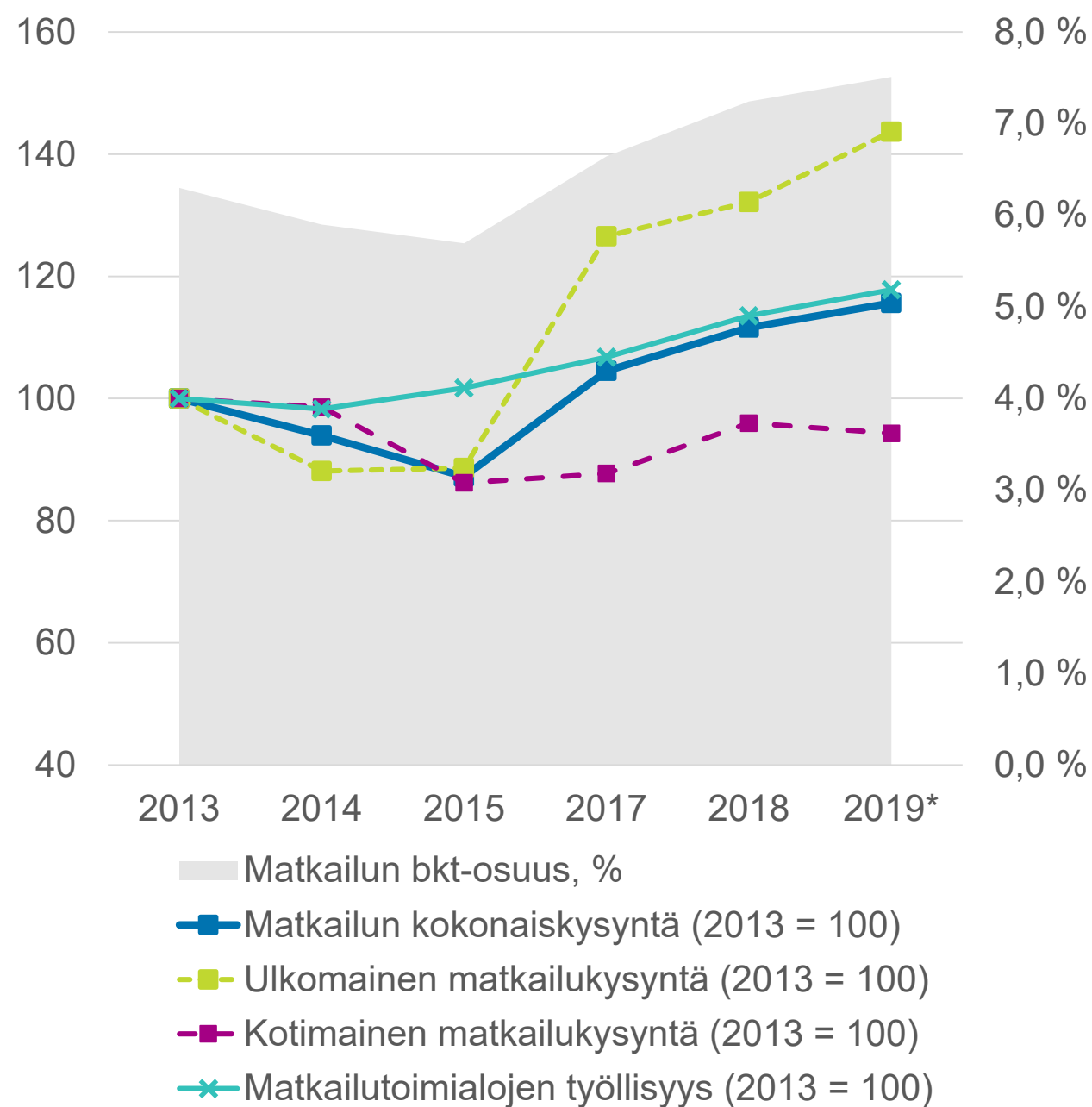




Uusimaa

Vuosina 2017–2019

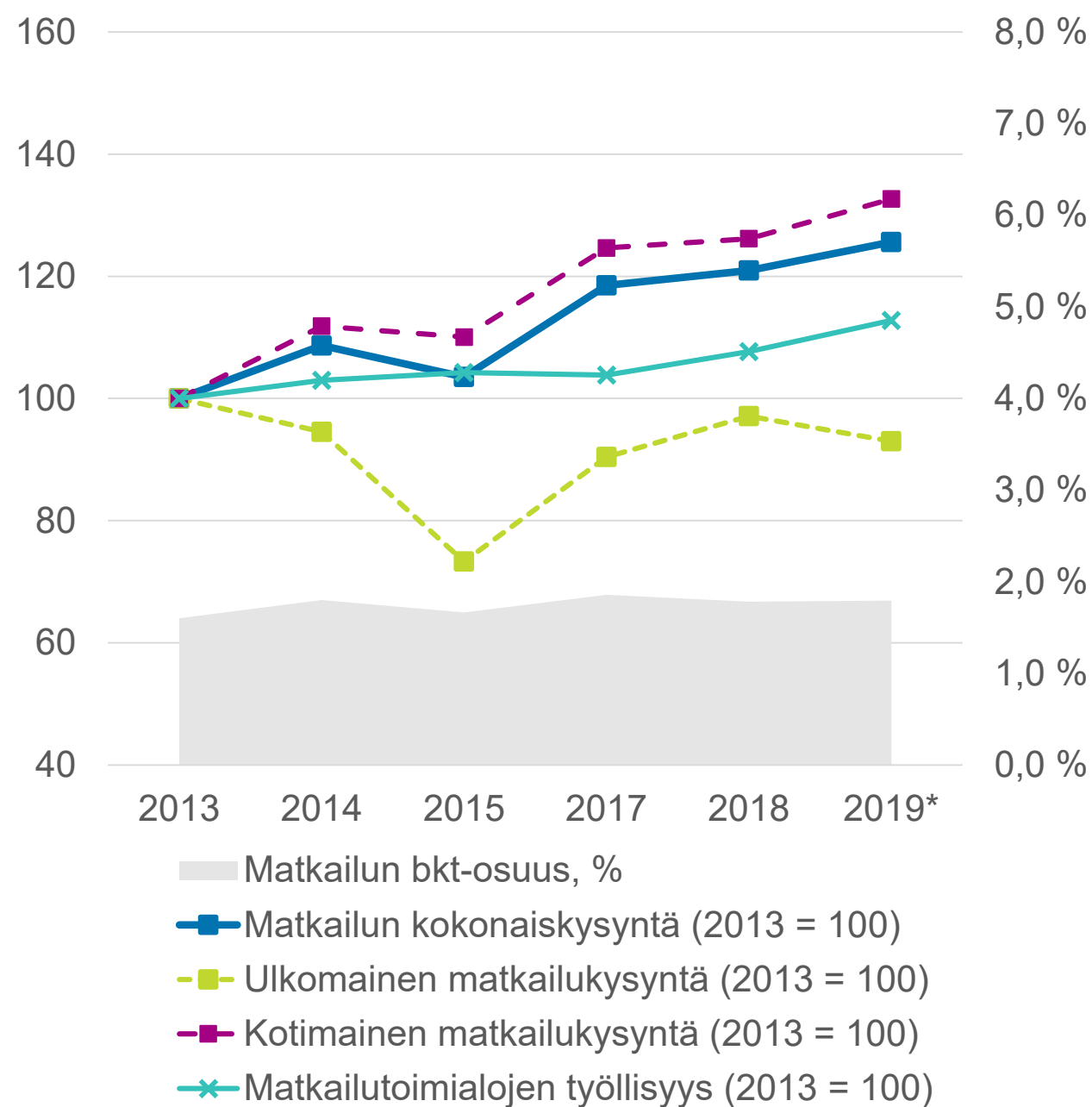
- Kokonaiskysyntä lisääntyi miljardilla eurolla 2017–2019 (4 % vuodessa)
- Ulkomainen kysyntä kasvoi 11 prosenttia vuodessa
- Kotimainen kysyntä pysyi samana
- Matkailun bkt-osuus pysytteli hieman yli 3 prosentissa
- Matkailutoimialoille työllistyi 5 000 henkilöä lisää



Lappi

Vuosina 2017–2019

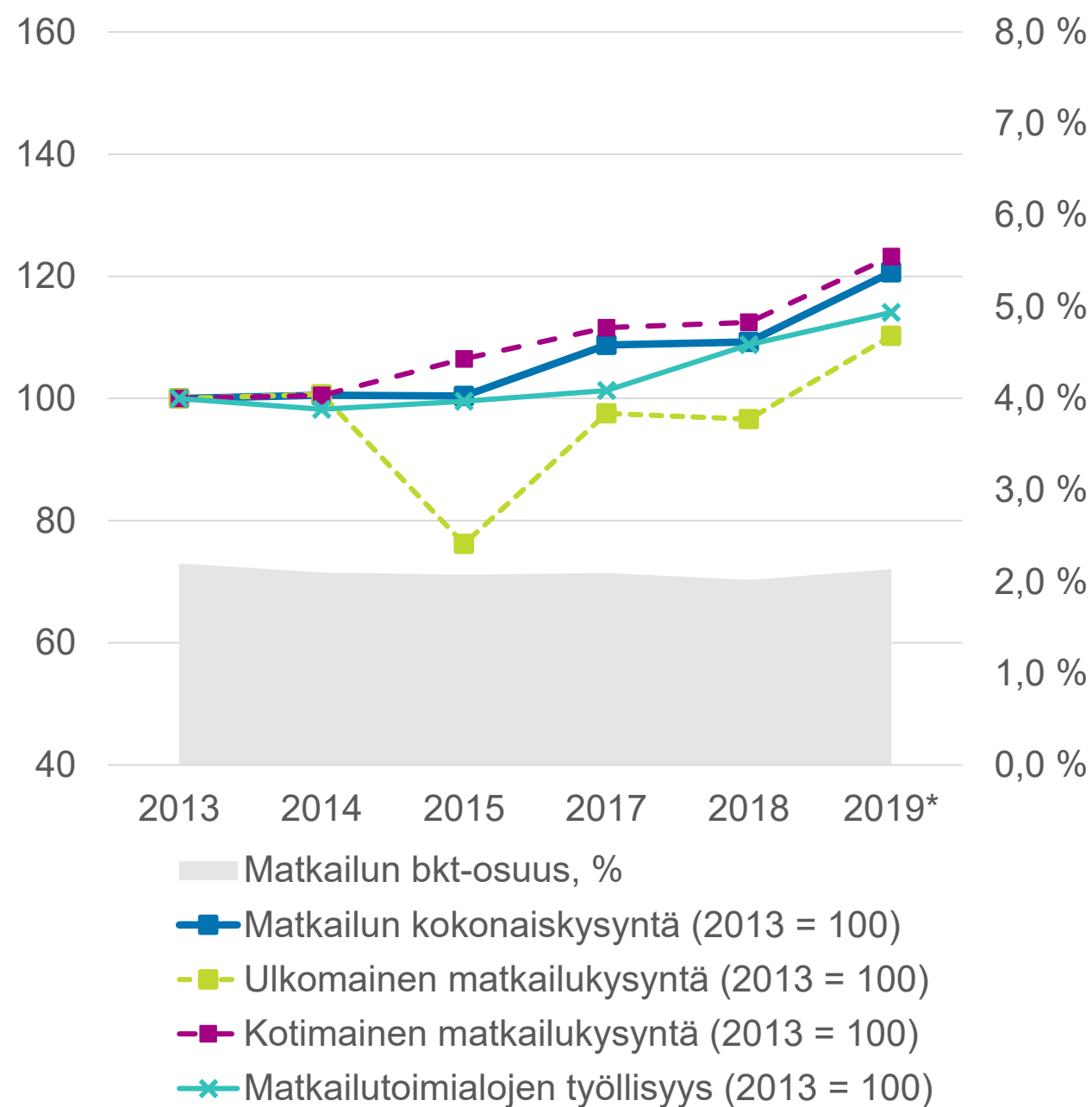
- Ulkomainen kysyntä kasvoi 6,7 prosenttia vuodessa
- Matkailun bkt-osuus nousi Lapissa 6,6 prosentista 7,5 prosenttiin
- Matkailutoimialojen työllisten määrä lisääntyi 700 henkilöllä eli noin 2,7 prosenttia vuodessa



Pirkanmaa

Vuosina 2017–2019

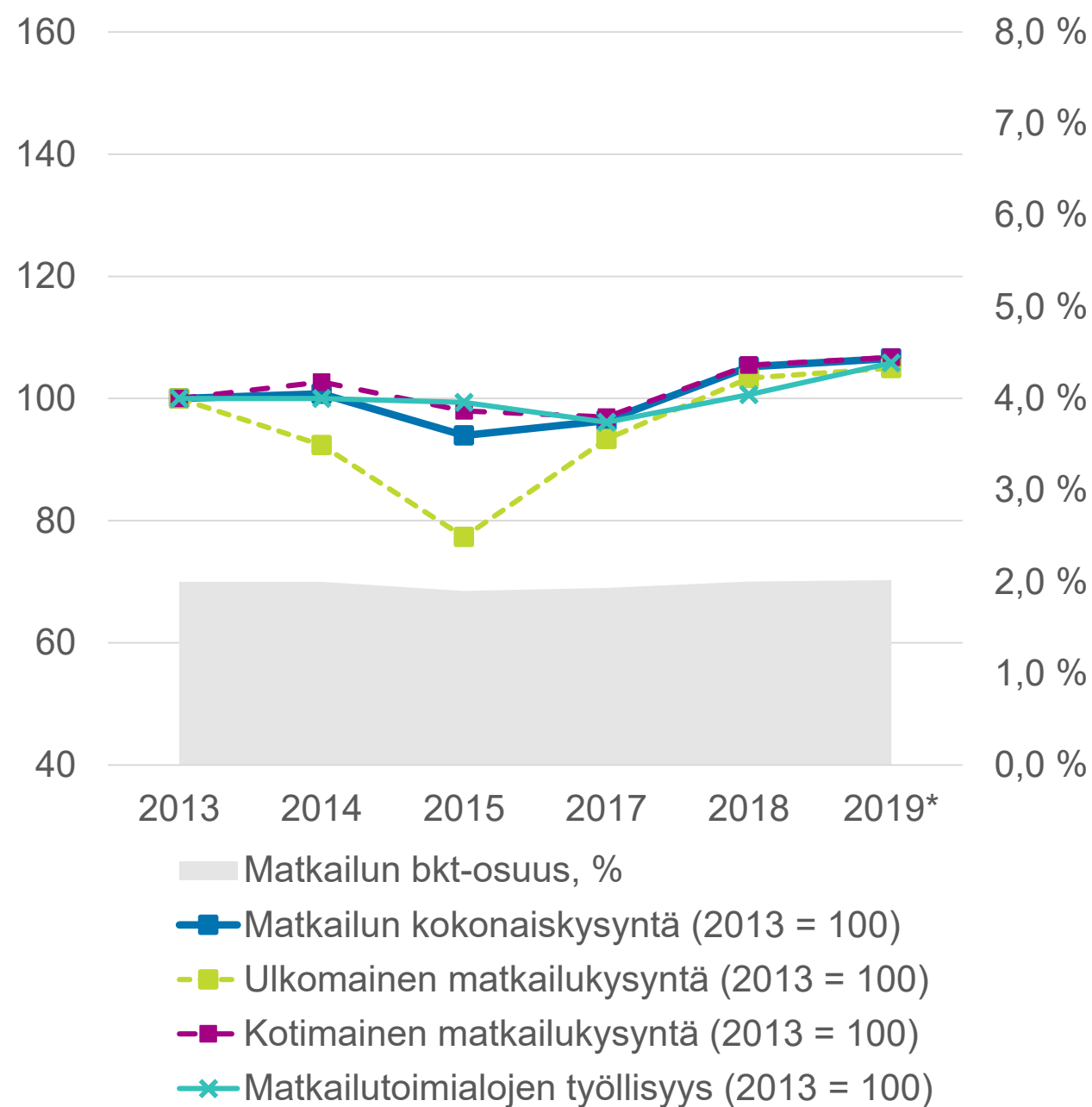
- Matkailukysyntä kasvoi kotimaisen kysynnän ansiosta kolme prosenttia vuodessa
- Ulkomaisen kysynnän osuus (13 %) on Pirkanmaalla selvästi koko maata alhaisempi
- Matkailun bkt-osuus pysytteli selvästi alle kahdessa prosentissa
- Työllisten määrä matkailutoimialoilla lisääntyi noin tuhannella



Varsinais-Suomi

Vuosina 2017–2019

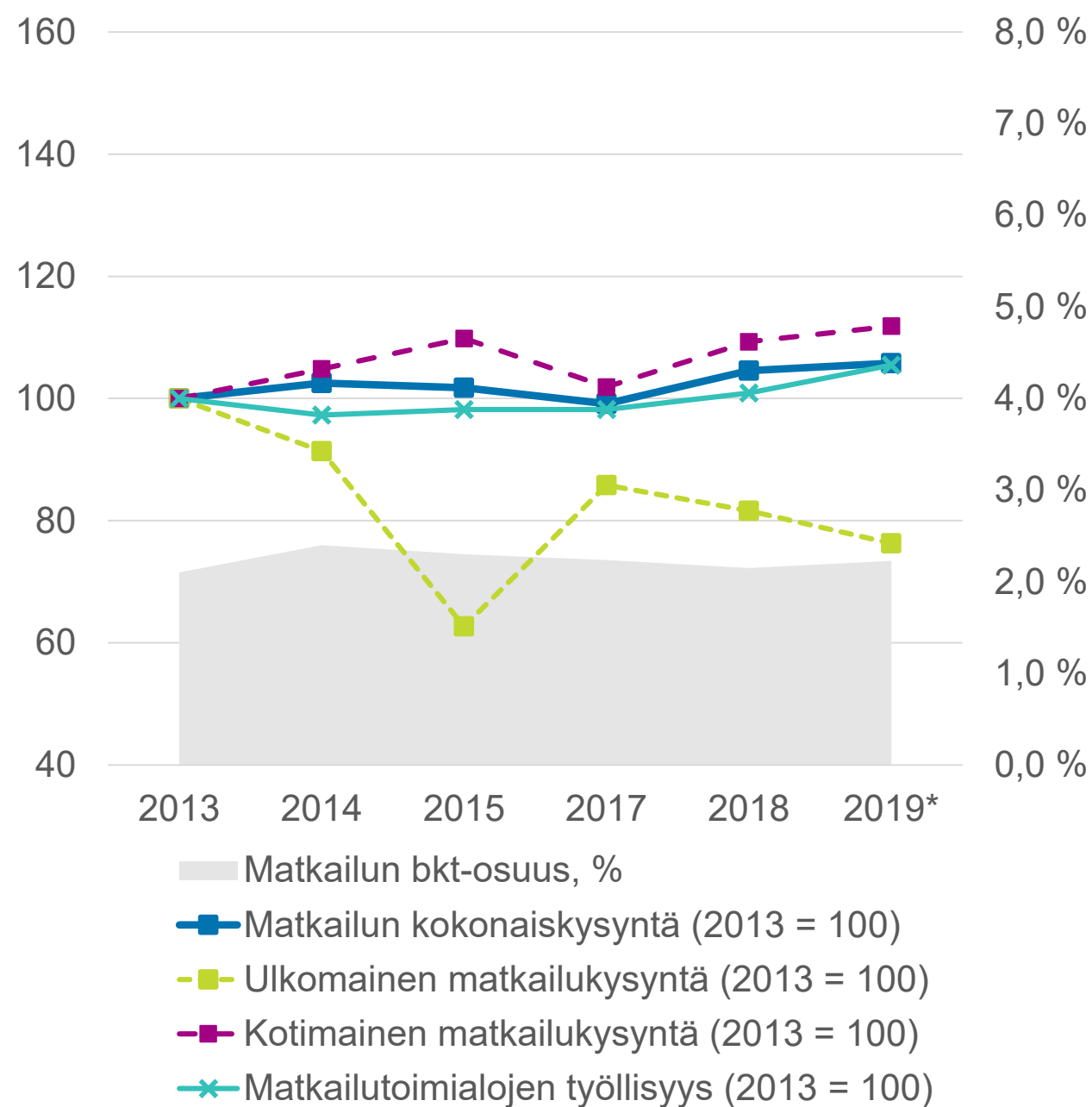
- Matkailukysyntä kasvoi vahvasti: 5,5 prosenttia vuodessa
- Matkailun bkt-osuus pysytteli kahdessa prosentissa
- Työllisiä noin 900 lisää matkailutoimialoille



Pohjois-Pohjanmaa

Vuosina 2017–2019

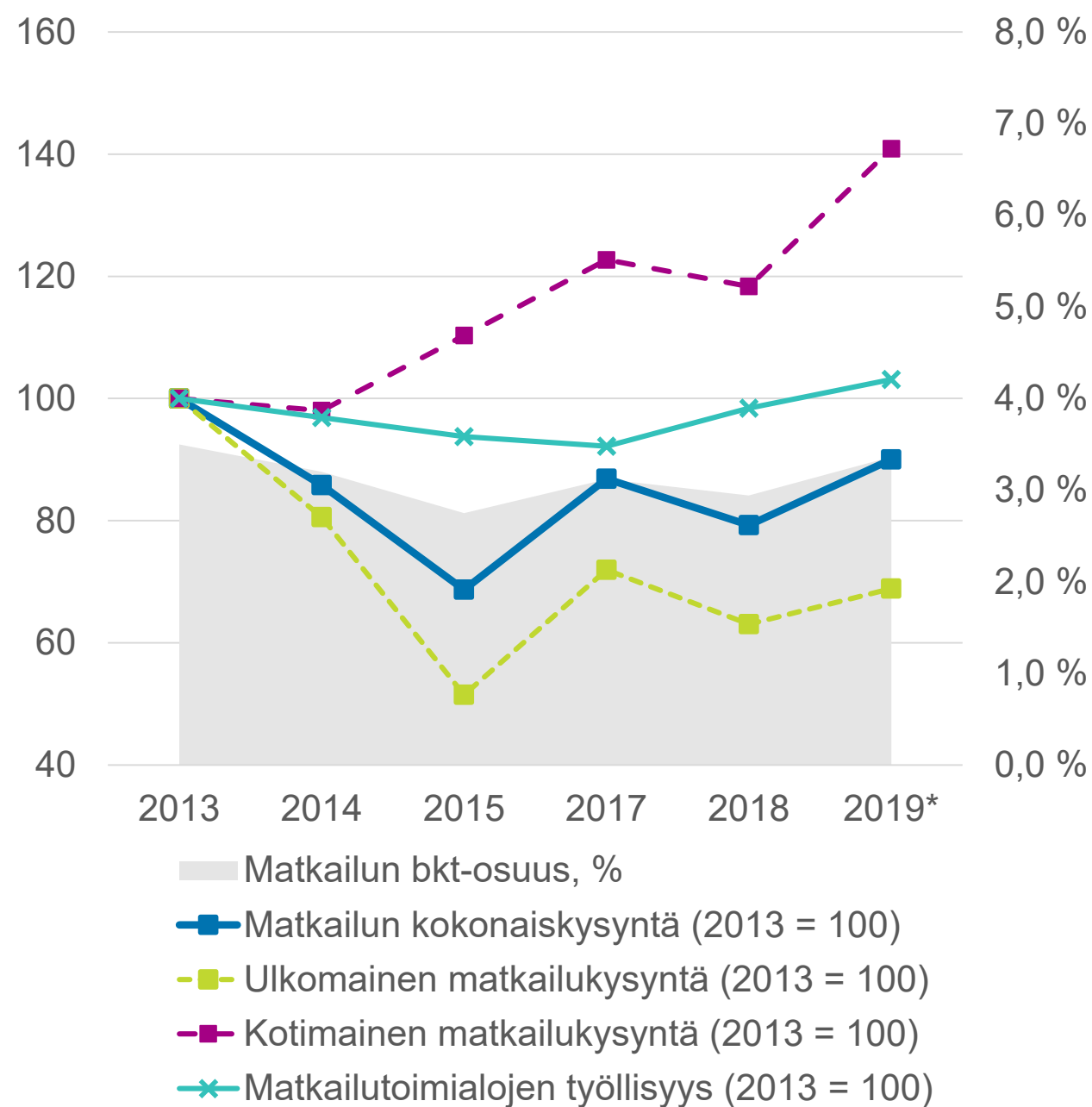
- Matkailukysyntä kasvoi 5,3 prosenttia vuodessa
- Matkailun bkt-osuus kahdessa prosentissa
- Työllisiä 750 lisää matkailutoimialoille



Keski-Suomi

Vuosina 2017–2019

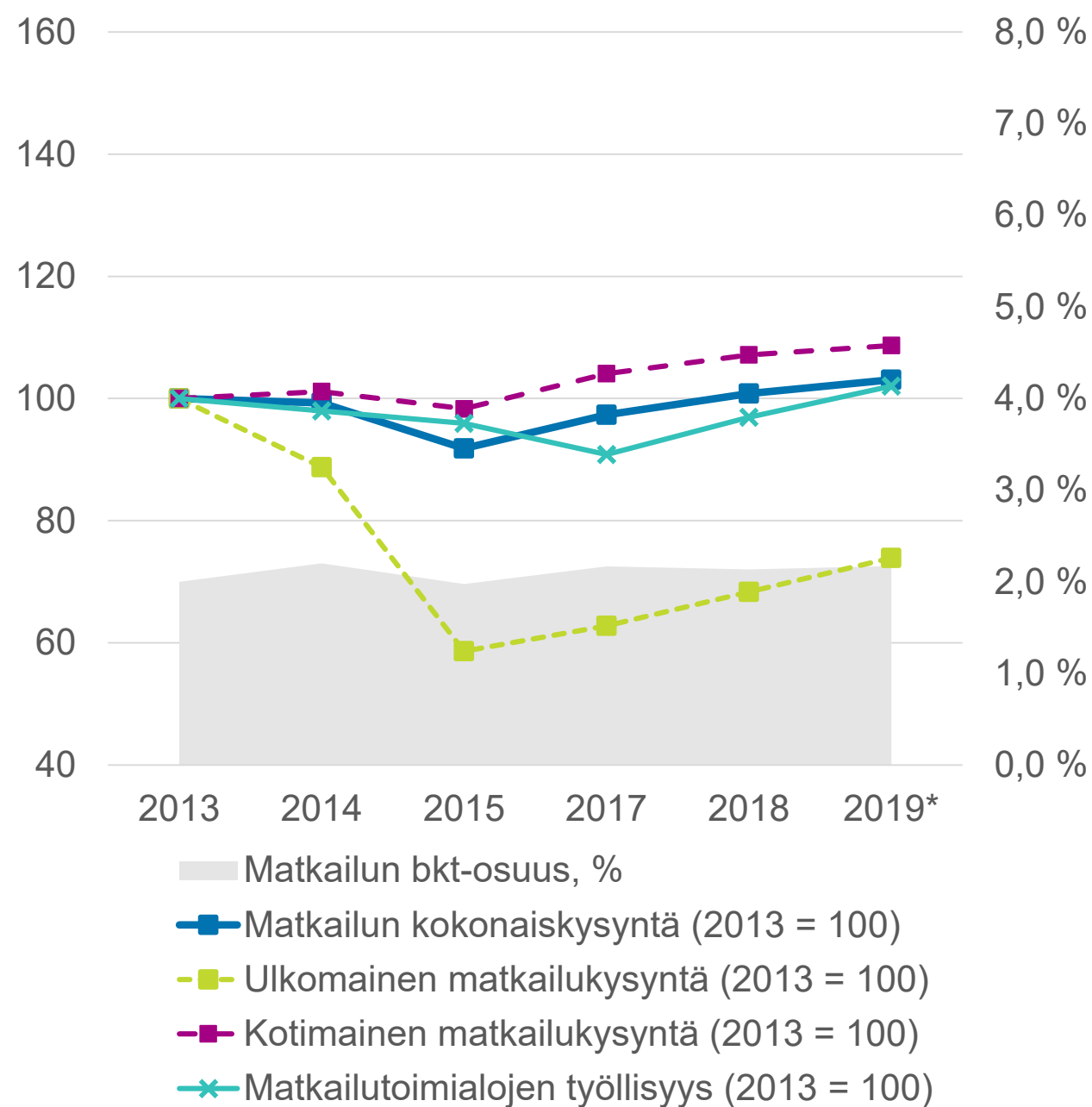
- Matkailukysyntä lähes 90 prosenttisesti kotimaanmatkailun varassa
- Kotimainen matkailukysyntä kasvoi noin viisi prosenttia vuodessa
- Matkailun bkt-osuus on 2,2 prosentissa
- Työllisiä 450 lisää matkailutoimialoille



Etelä-Karjala

Vuosina 2017–2019

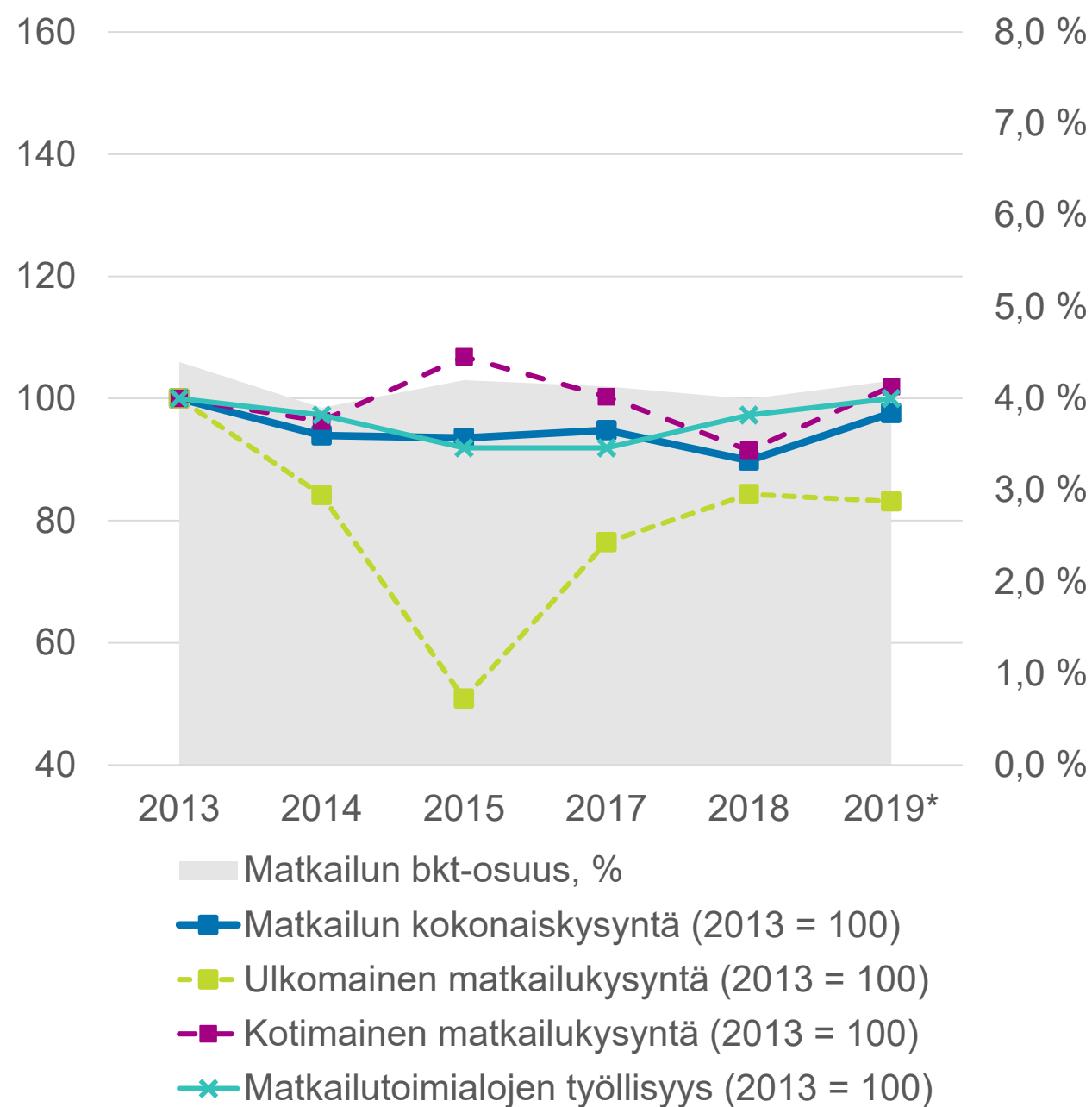
- Kotimaanmatkailu on paikannut venäläisten vähentyntä matkailua Etelä-Karjalaan
- Matkailun osuus bkt:sta kohosi 3,4 prosenttiin
- Työllisiä 450 lisää matkailutoimialoille



Pohjois-Savo

Vuosina 2017–2019

- Kotimaisen kysynnän osuus lähes 90 prosenttia
- Kotimainen kysyntä kasvoi kolme prosenttia vuodessa
- Matkailun bkt-osuuden 2,2 prosentissa
- Työllisiä 550 lisää matkailutoimialoille



Kainuu

Vuosina 2017–2019

- Matkailukysyntä kasvoi 1,5 prosenttia vuodessa
- Matkailun bkt-osuus 4,2 prosentin tuntumassa
- Työllisiä 150 lisää matkailutoimialoille