

# Lyhyen aikavälin työmarkkinaennuste 14.5.2019

Erno Mähönen ja Liisa Larja



Työ- ja elinkeinoministeriö  
Arbets- och näringsministeriet



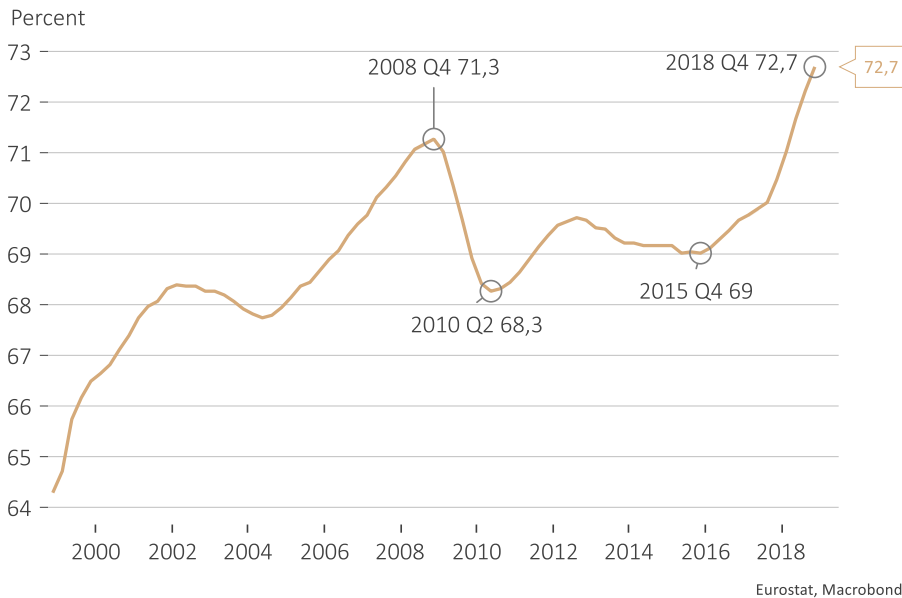
# Työllisyyden ja työttömyysasteen muutokset

Erno Mähönen

# Takana poikkeuksellisen hyvä vuosi – työllisyyden kasvu hidastuu väistämättä



Työllisyysaste (15-64 vuotiaat)



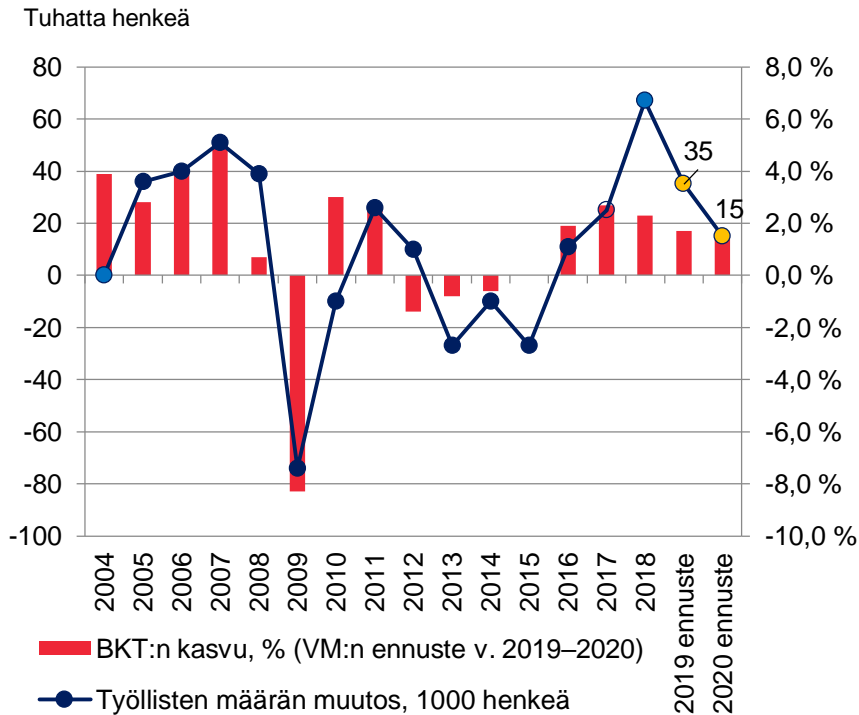
Työllisten määrän muutokset, 1 000 henkeä



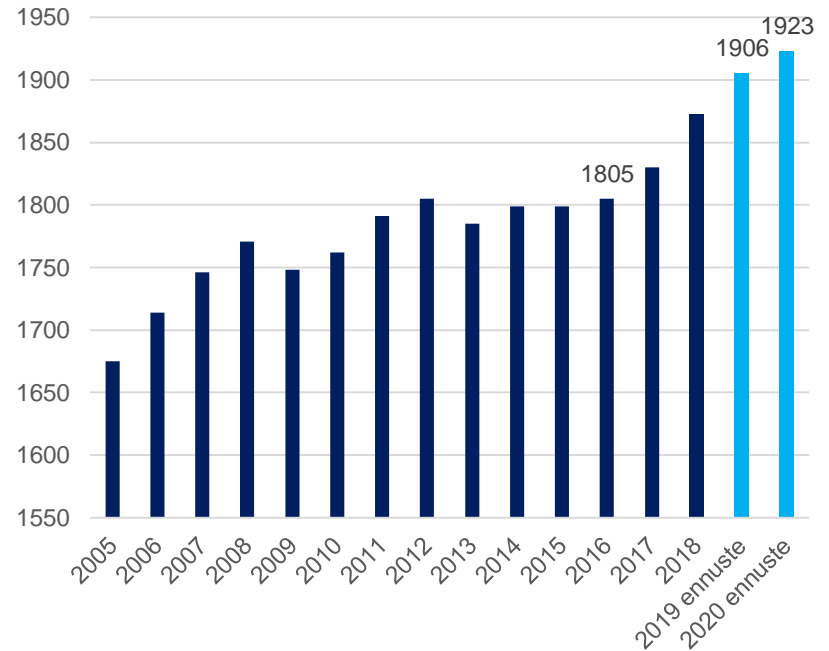
# Työllisyys kasvaa lähinnä palvelusektorilla



BKT:n kasvu (VM:n ennuste) ja työllisyyden muutos (TEM:n ennuste)



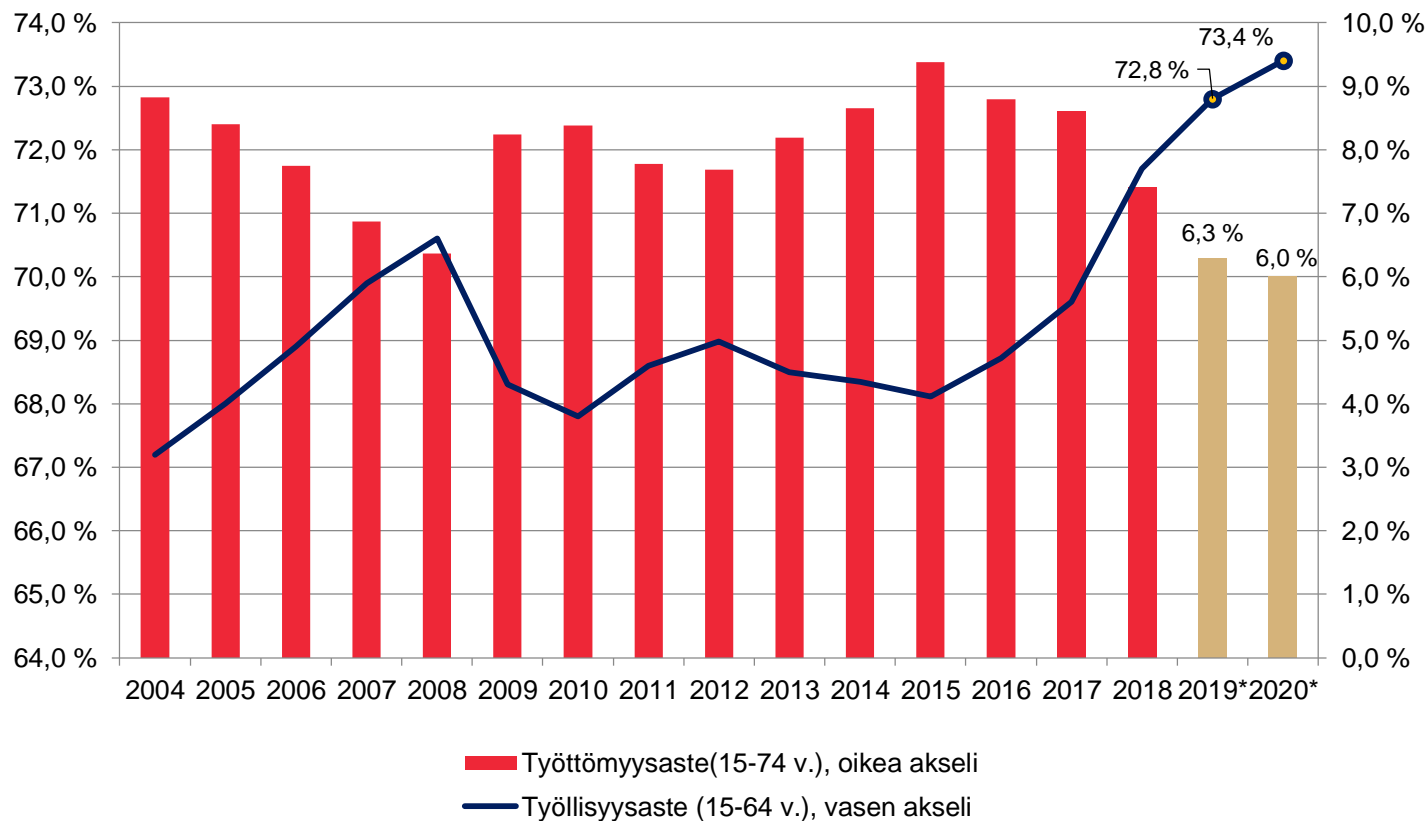
Työllisten määrä palveluissa ja kaupan alalla, 1 000 henkeä



# Työttömyysasteen lasku hidastuu selvästi 2020, työllisyysasteen kasvu hieman myöhemmin



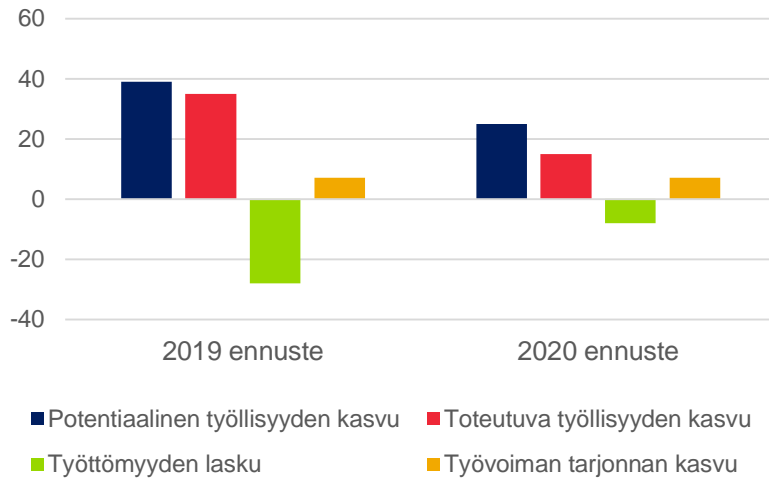
## Työllisyys- ja työttömyysasteet ja niiden ennusteet



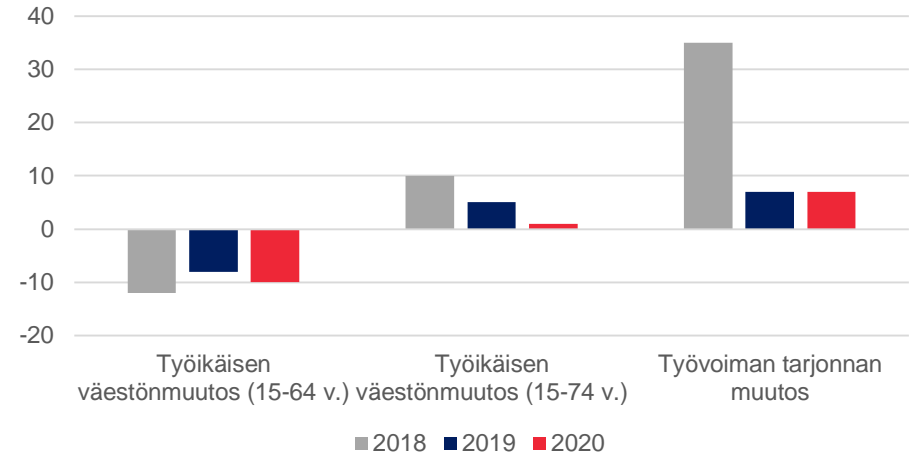
# Työllisyyden kasvua rajoittavia tekijöitä



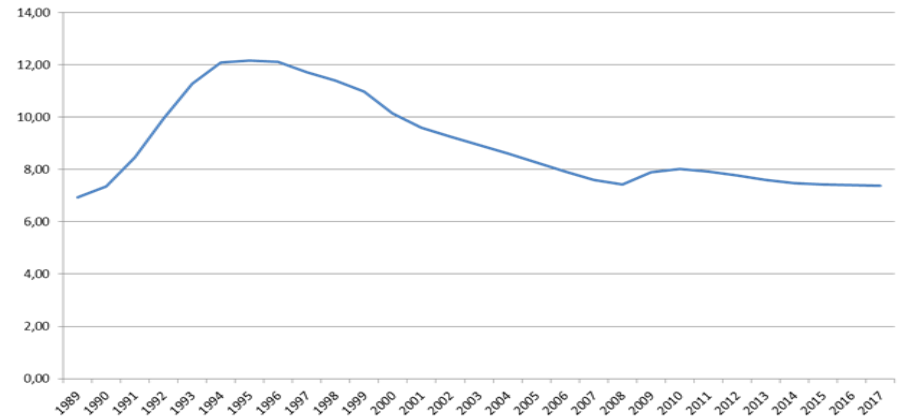
Työvoiman kysyntä, tarjonta ja työttömyys



Työikäisen väestön ja työvoiman tarjonnan muutokset



OECD NAIRU estimates for Finland



- Työllisyyden kasvua alkaa rajoittaa työvoiman tarjonta (2019->)
- ... ja rakenteellinen työttömyys (voimakkaammin 2020 ->)



# Työvoiman tarjonta

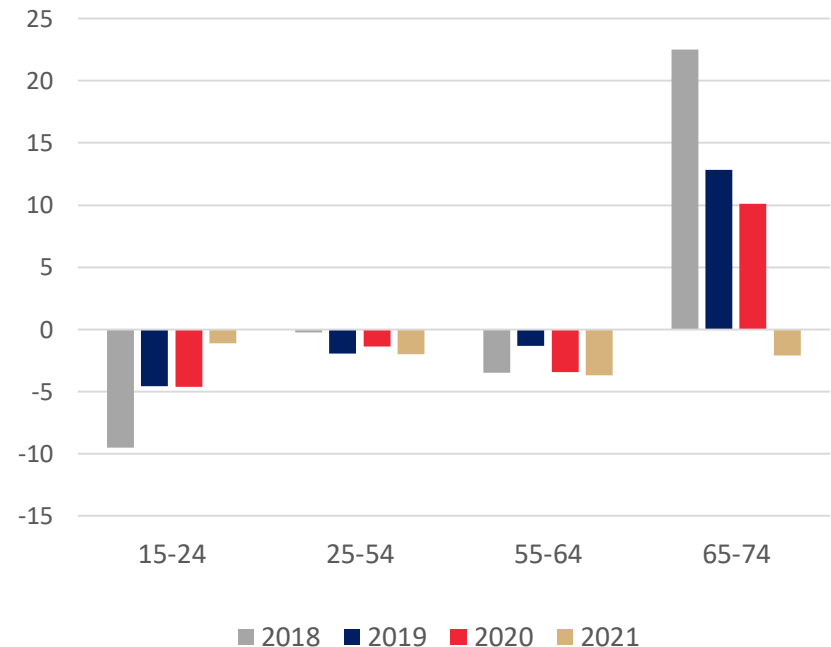
Liisa Larja

# Työikäinen väestö kääntyy laskuun



- Työikäinen väestö kääntyy laskuun 2021
- Vuoteen 2020 asti vanhimman ikäryhmän (65-74) kasvu ylläpitää työikäisen väestön kasvua, mutta 2021 myös tämä ikäryhmä alkaa pienentyä, kun suuret ikäluokat siirtyvät työikäisen väestön ulkopuolelle
- Työikäisen väestön väheneminen rajoittaa työvoiman tarjontaa

Kuvio 2. Väestömuutokset ikäryhmittäin (vuosikeskiarvo)  
Lähde: Tilastokeskus ja TEM omat laskelmat



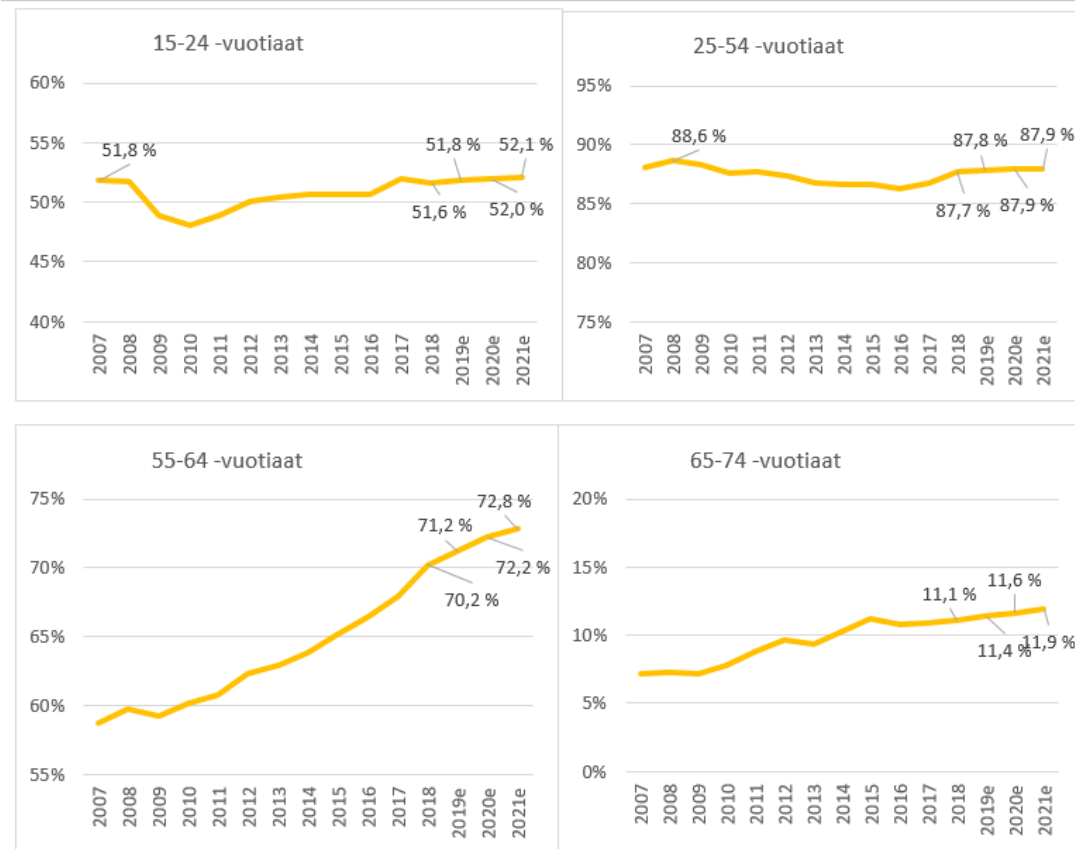


# Työvoimaosuus kasvaa kaikissa ikäryhmissä – 55-64-vuotiaiden kehitys edelleen hyvää



Kuviot 5a-5d: Työvoimaosuus ikäryhmittäin

- Parhaassa työiässä olevien työvoimaosuus kärsinyt taantumasta ja edellisen suhdannehuipun lukeman saavuttaminen näyttää vaikealta kysynnän hiipuesssa
- Työvoiman kasvu lepää vanhimpien ikäryhmien varassa, joissa kasvutrendin ennustetaan jatkuvan

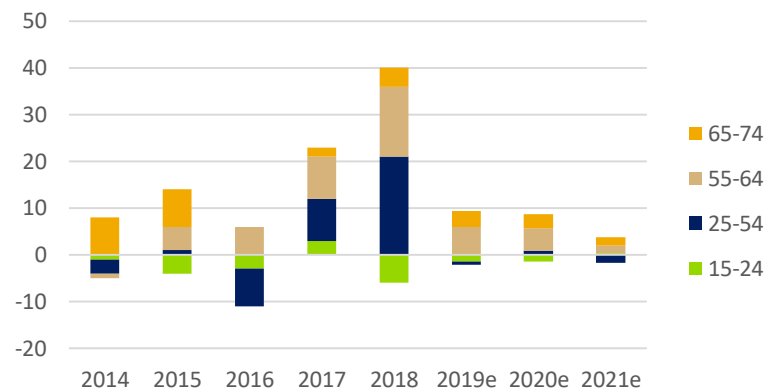


# Työikäisen väestön väheneminen rajoittaa työvoiman tarjontaa

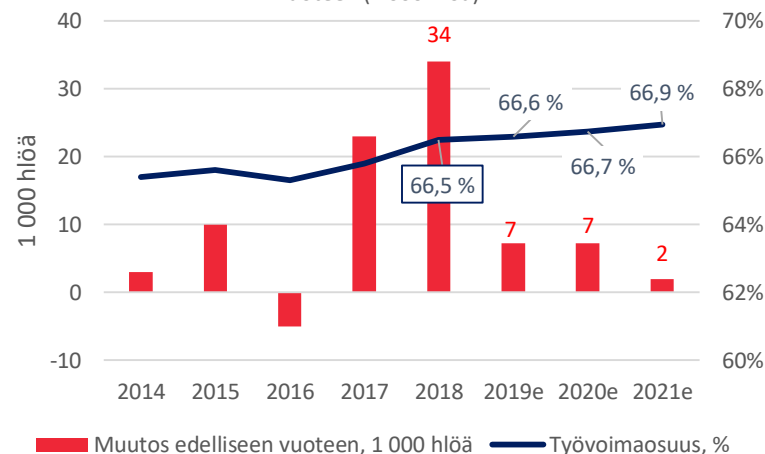


- Työvoima kasvaa 2019 ja 2020 vuonna 7 000 hengellä ja enää 2 000 hengellä vuonna 2021
- Vaikka työvoimaosuuden ennustetaan kasvavan kaikissa ikäryhmissä, työvoiman lukumäärä kuitenkin vähenee 15-24 ja 25-54-vuotiaiden ikäluokissa, koska samaan aikaan ikäluokkien koko pienenee
- Työvoiman kasvu saadaan siis kokonaan yli 55 vuotiaasta väestöstä
- Koko väestön työvoimaosuus kasvaa vain vähän, koska 66-74-vuotiaan väestön osuus koko väestöstä kasvaa, ja eläkeikäisten työvoimaan osallistuminen on kasvusta huolimatta hyvin vähäistä

Kuvio 6: Työvoiman muutos edelliseen vuoteen ikäryhmittäin, 1 000 hlöä



Kuvio 7: Työvoimaosuus (%) ja työvoiman muutos edelliseen vuoteen (1 000 hlöä)



# Työttömät työnhakijat työnvälitystilastossa

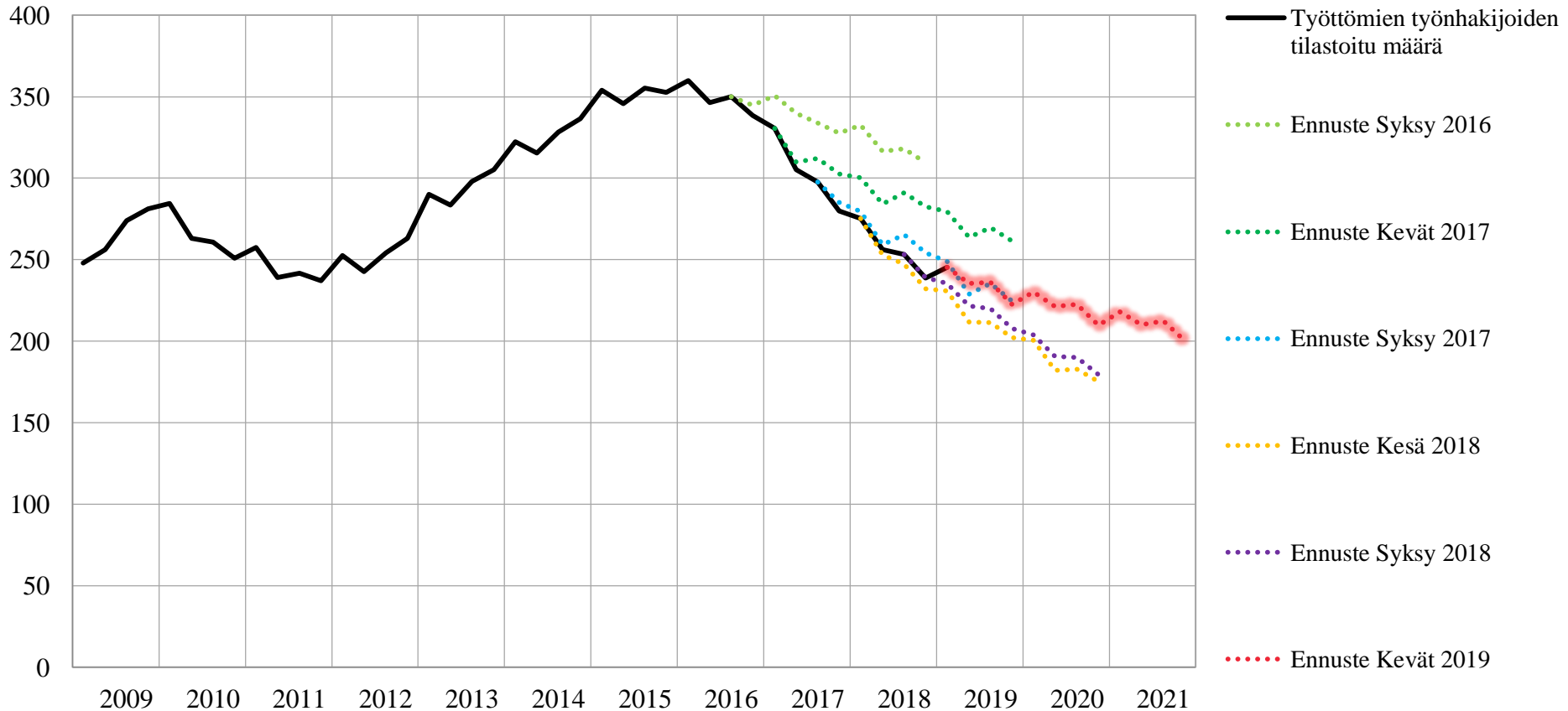
Erno Mähönen

# Rekisterityöttömyyden lasku hiipuu



## Työttömien työnhakijoiden määrän ennuste verrattuna aiempiin ennusteisiin

tuhatta henkeä



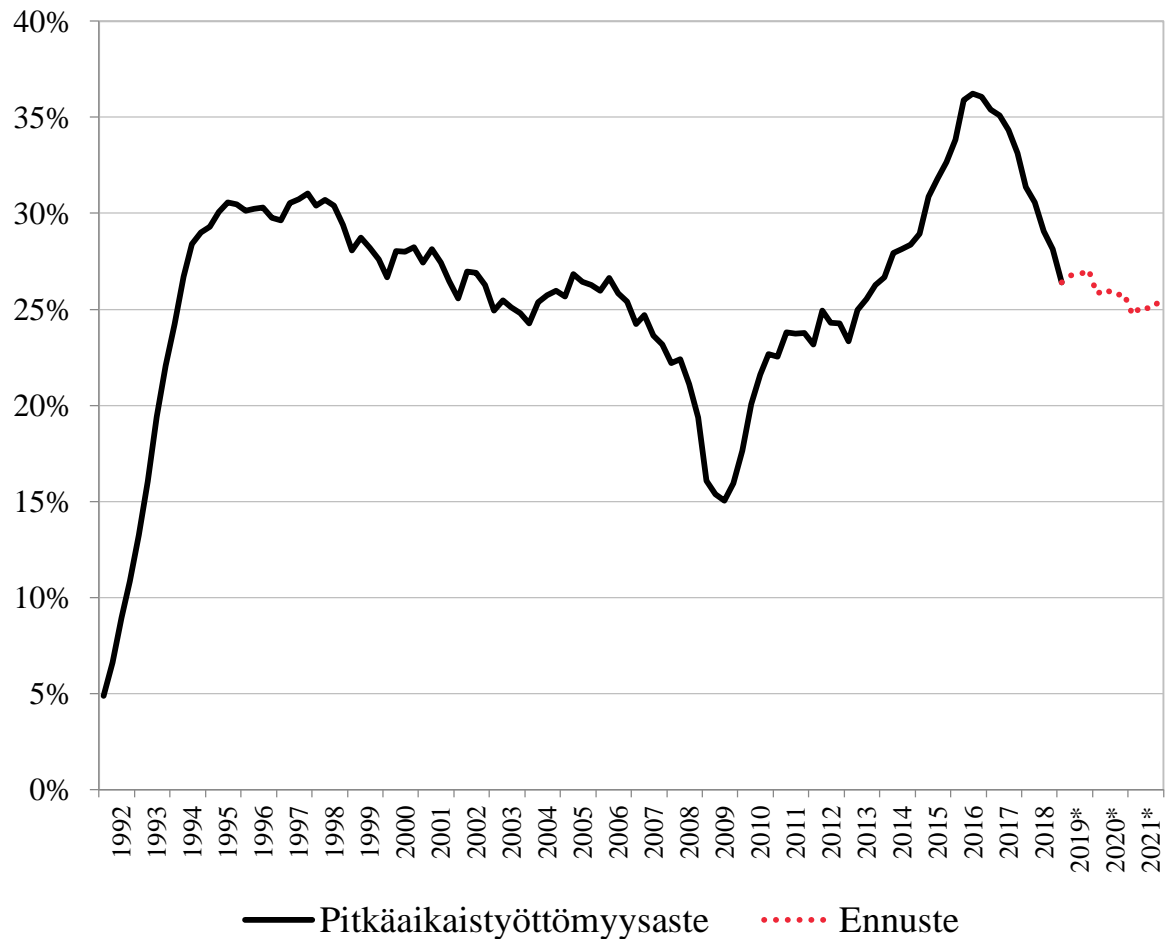
# Nuorisotyöttömyys (alle 25-v.) ei enää juurikaan laske



# Pitkäaikaistyöttömyyden raju lasku on jo hiipumassa



- Pitkäaikaistyöttömien osuus työttömistä tasaantuu n. 25 %:iin
- Virta pitkäaikais-työttömyyteen ei enää laske
- Hyvin pitkään työttöminä olleiden määrä supistuu edelleen, mikä johtuu aiempien vuosien hyvästä kehityksestä (kohorttivaikutus)





# Kommentti

ylijohtaja Antti Neimala

